



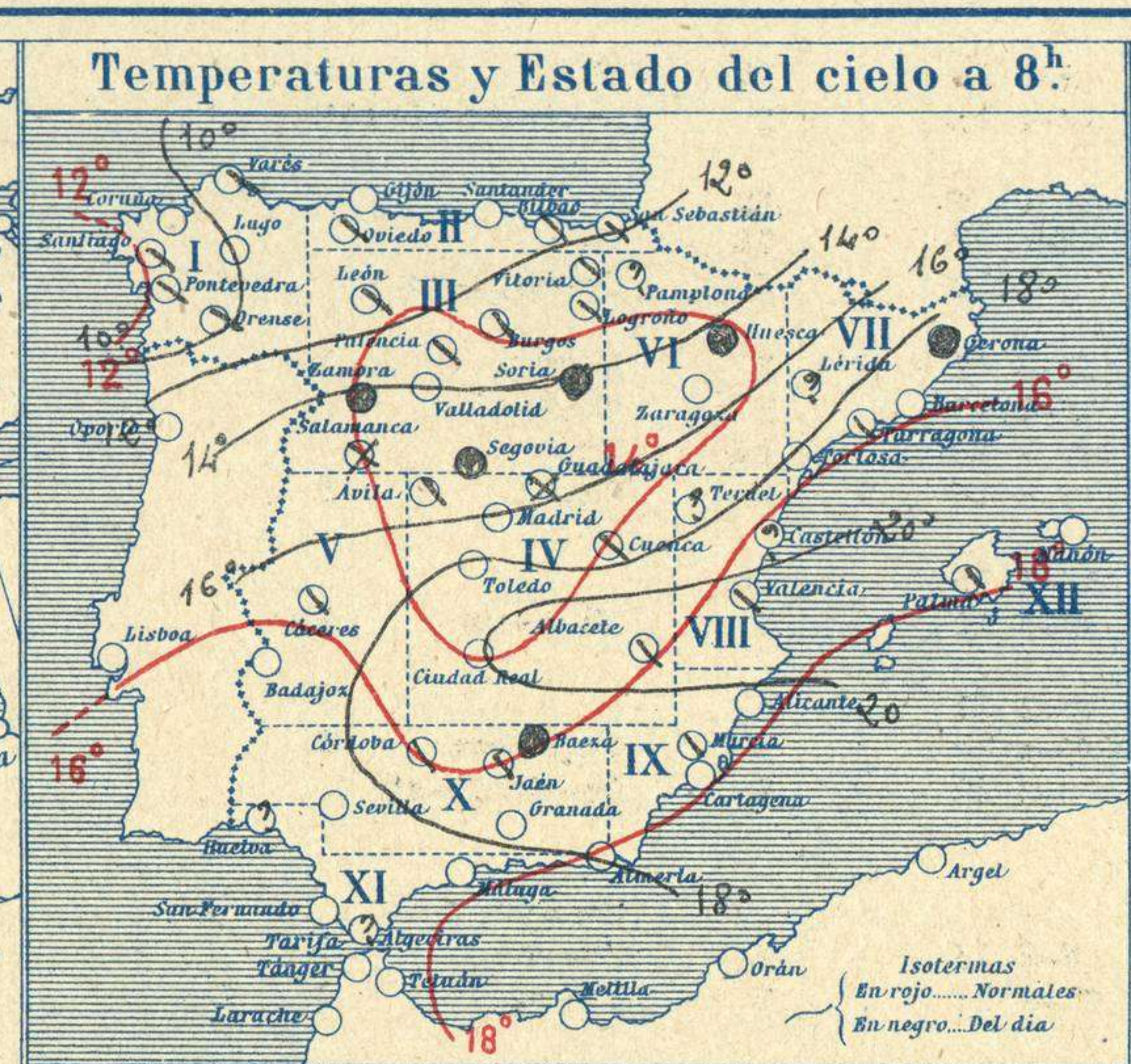
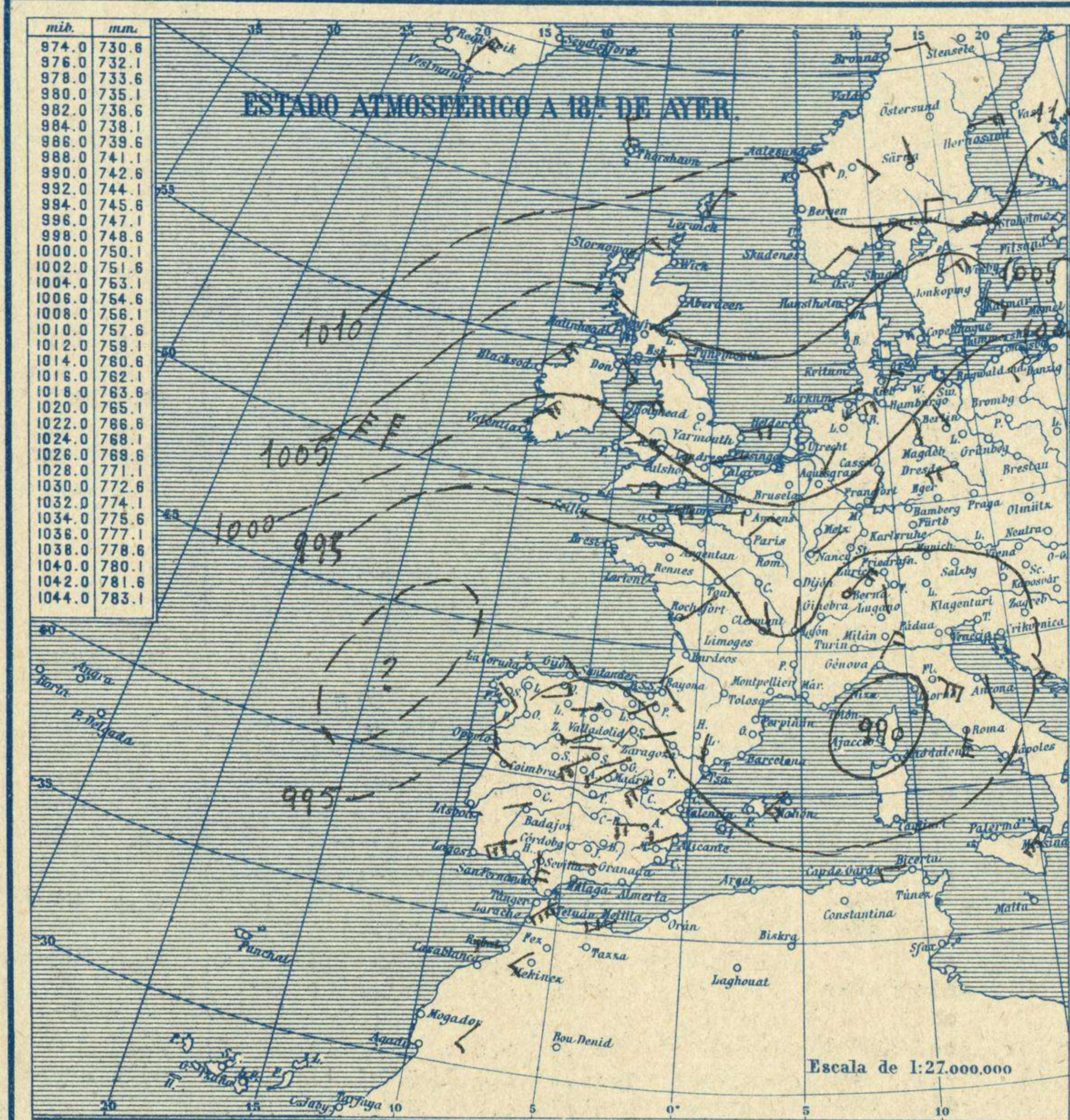


# SERVICIO METEOROLÓGICO ESPAÑOL.

## Boletín del *Sebastián* 22 de Octubre de 1926

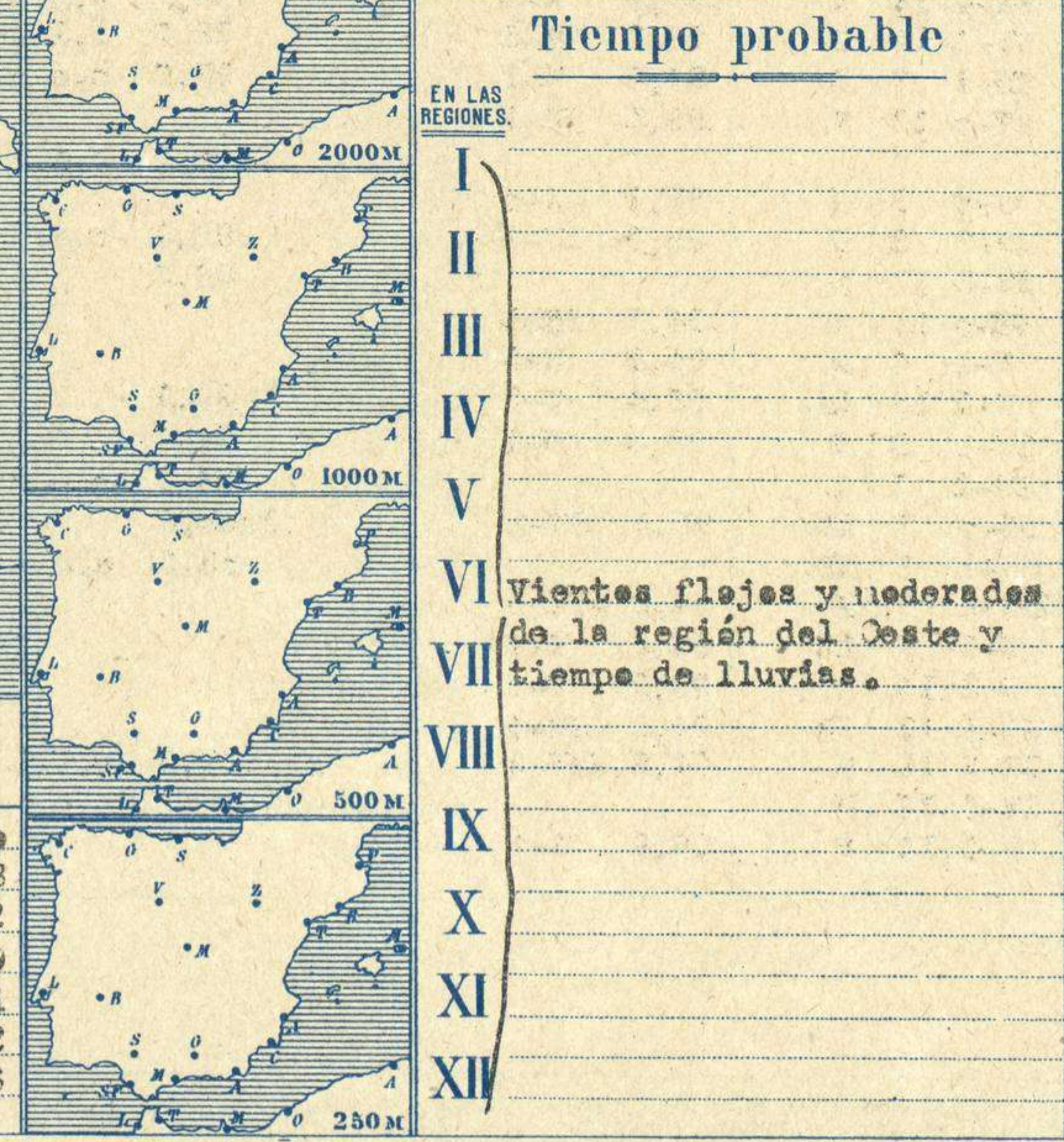
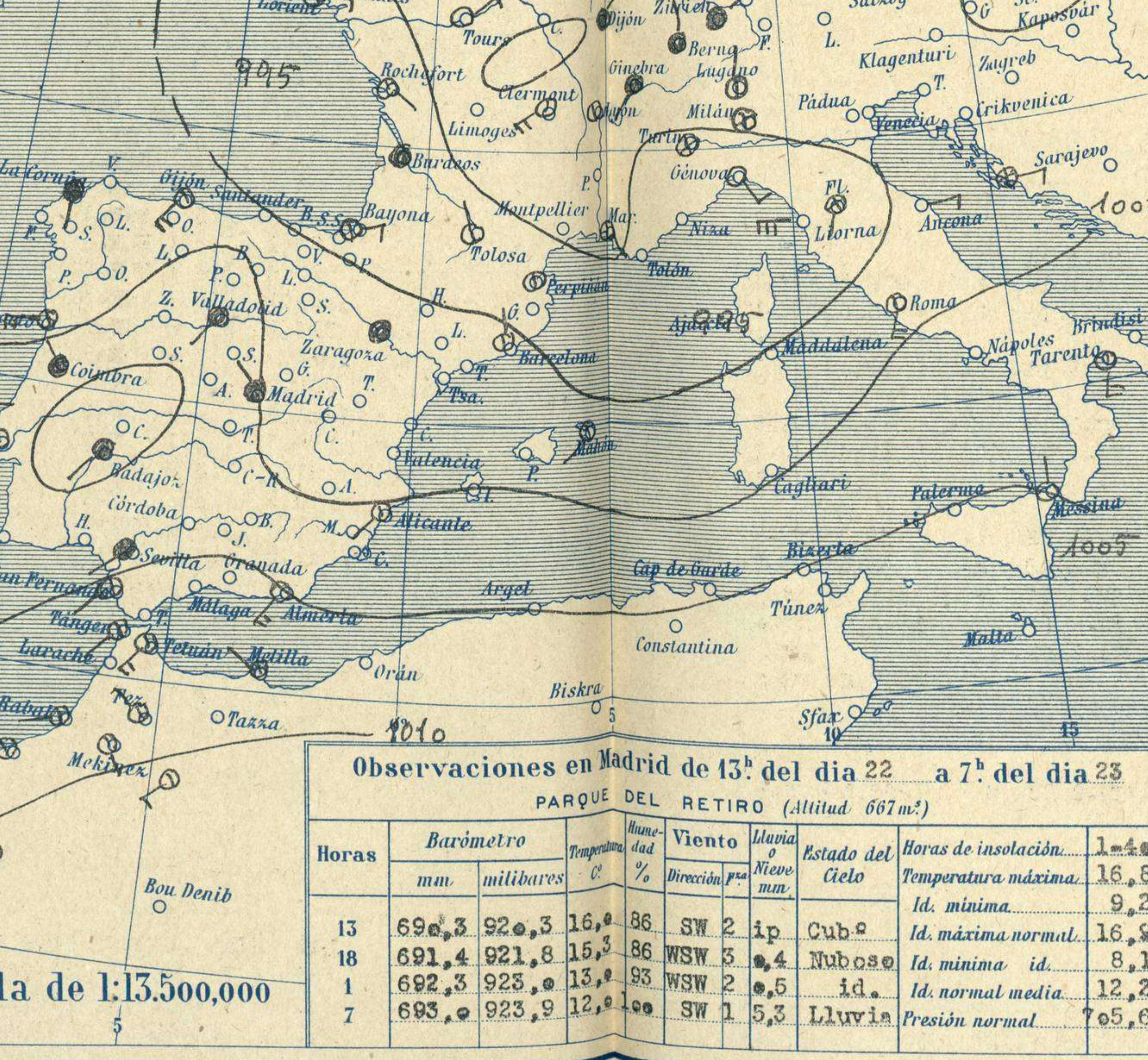
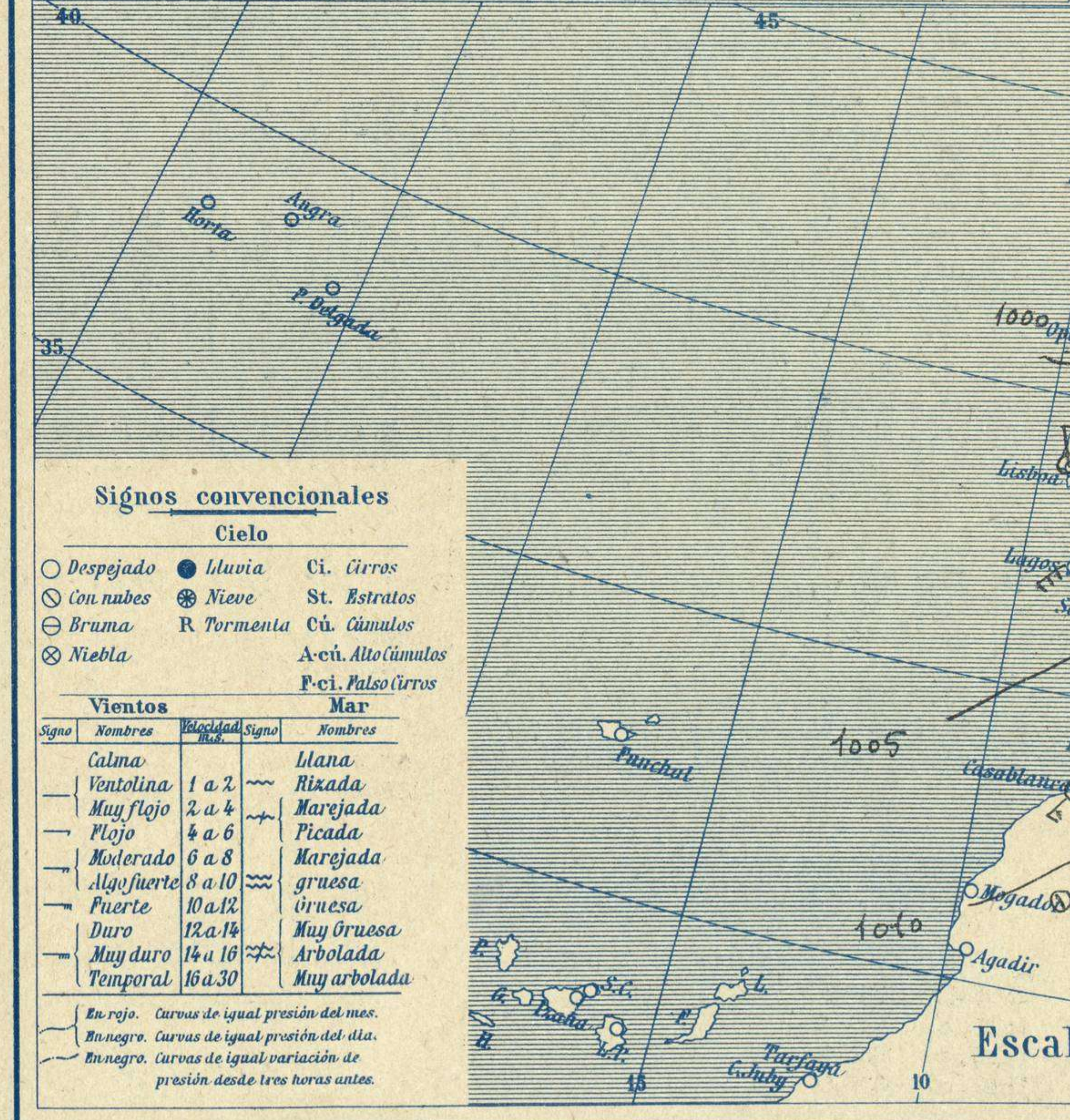
AÑO XXXIV

Núm. 296



**Temperaturas extrema y Lluvia**

Estaciones	Temperaturas		Lluvia mm.
	Max.	Minim.	
La Coruña	15	9	4
Santiago	17	7	2
Pontevedra	18	8	8
Lugo			
Orense	16	9	18
Gijón	14	9	13
Oviedo	16	6	8
Santander	13	10	?
Bilbao	19	12	11
San Sebastián	15	10	6
León	15	3	3
Zamora	20	6	7
Palencia	15	7	12
Burgos	13	9	9
Soria	12	7	13
Valladolid	16	7	16
Salamanca	17	6	13
Ávila	17	6	10
Segovia	17	2	27
Madrid	17	9	6
Toledo	19	12	7
Guadalajara	16	11	5
Cuenca	16	11	5
Ciudad-Real	20	13	9
Albacete	21	15	
Cáceres	19	12	9
Badajoz	22	16	8
Vitoria	15	9	6
Logroño	16	9	4
Pamplona			
Huesca	20	11	5
Zaragoza	21	11	5
Lérida			
Oerona	24	16	
Barcelona	23	18	
Tarragona	22	18	ip
Tortosa	25	12	0,3
Teruel			
Castellón			
Valencia	26	19	
Alicante	29	18	
Murcia	24	11	
Sevilla	25	11	8
Córdoba	23	16	43?
Jaén	23	15	ip
Baeza	20	14	
Granada	20	15	4
Huelva			
San Fernando			
Tarifa			
Algeciras			
Málaga	25	18	2
Almería	24	18	1
Palma	25	19	
Ibiza			
Mahón	24	20	
Las Palmas			
St. Cruz de T.			
Laguna			
Izaña			
Tetuán	22	17	28
Melilla			
Tánger			



**Tiempo probable**

EN LAS REGIONES.

I	
II	
III	
IV	
V	
VI	Vientos flojes y moderados de la región del Oeste y tiempo de lluvias.
VII	
VIII	
IX	
X	
XI	
XII	

**Signos convencionales**

**Cielo**

- Despejado
- Lluvia
- con nubes
- ⊖ Bruma
- ⊗ Niebla
- Ci. Cirros
- St. Estratos
- Cú. Cúmulos
- A-cú. Alto Cúmulos
- F-ci. Flocos Cirros

**Vientos**

Signo	Nombres	Velocidad	Signo	Nombres
—	Calma		—	Uana
—	Ventolina	1 a 2	—	Rixada
—	Muy flojo	2 a 4	—	Marejada
—	Flojo	4 a 6	—	Picada
—	Moderado	6 a 8	—	Marejada gruesa
—	Algo fuerte	8 a 10	—	gruesa
—	Fuerte	10 a 12	—	gruesa
—	Duro	12 a 14	—	Muy gruesa
—	Muy duro	14 a 16	—	Arbolada
—	Temporal	16 a 30	—	Muy arbolada

En rojo. Curvas de igual presión del mes.  
En negro. Curvas de igual presión del día.  
En negro. Curvas de igual variación de presión desde tres horas antes.

**Observaciones en Madrid de 15h del día 22 a 7h del día 23**

PARQUE DEL RETIRO (Altitud 667 m.)

Horas	Barómetro		Temperatura	Humedad %	Viento Dirección	Fuerza	Estado del Cielo	Horas de insolación	Temperatura máxima
	mm.	milibares							
13	698,3	920,3	16,0	86	SW	2	ip	Cub.	16,8
18	691,4	921,8	15,5	86	WSW	5	4	Nuboso	9,2
1	692,3	923,0	13,0	93	WSW	2	5	id.	16,9
7	693,0	923,9	12,0	100	SW	1	5,3	Lluvia	8,1
									Id. normal media
									12,2
									Presión normal
									105,6

# OBSERVACIONES DE ESPAÑA

ESTACIONES	PRESIÓN MILIBARES			VIENTO	TEMPE. RATU. RA	TIEMPO	NUBES	MAR	DIRECCIÓN Y FUERZA DEL VIENTO A												
	á O°		C.																		
	N. M. G. N.	VARIACIÓN							D. y F.	250	500	1000	2000	3000	4000	5000					
	OBSERVACIONES Á 7 <sup>h</sup>											OBSERVACIONES Á 7 <sup>h</sup>									
La Coruña	998,5	0,5	1	S-1	10	LL	Nb	4													
Gijón	96,1	-0,1	6	SW-4	10	N	B-st-cu, Ci-st?														
Santander																					
Valladolid	99,8	0,8	4	SW-1	7	LL	Nb														
Zaragoza	97,3	0,4	2	Cal-e	12	LL	Nb														
Barcelona	96,1	0,3	3	N-2	19	N	Cu-nb, A-cu														
Tortosa																					
Mahón	98,6	?	?	SW-4	22	N	A-st	5													
Madrid	99,8	-0,5	6	SW-1	12	N	Nb, A-st														
Badajóz	1000,1	0,0	0	SW-1	16	LL	Nb														
Alicante	999,9	0,1	2	WSW-0	18	N	Cu, Ci	1													
Granada																					
Sevilla	1003,1	-0,1	7	SW-3	19	LL															
Almería	04,5	0,8	3	SW-5	19	N	Nb, A-cu	4													
Málaga																					
S. Fernando	05,0	0,0	0	SW-2	21	N		2													
Melilla	13,7?	0,8	4	WNW-0	23	N	Cu, Ci-cu	2													
Tetuán	05,5	0,7	4	SW-5	22	N	Cu-nb, Ci-st														
S <sup>ta</sup> C. de Tenerife																					
Izaña																					
	OBSERVACIONES Á 18 <sup>h</sup>											OBSERVACIONES Á 18 <sup>h</sup>									
La Coruña	996,6	1,5	1	W-2	13	N	Cu-nb	3													
Gijón	95,2	3,5	1	NW-2	12	N	Fr-cu	2													
Santander																					
Valladolid	95,8	1,6	4	SW-4	13	N	St-cu														
Zaragoza	92,7	1,1	4	W-0	18	N	St-cu														
Barcelona	92,2	0,4	4	SW-2	21	?															
Tortosa	91,5	0,0	0	N-2	20	D															
Mahón	94,7	0,7	1	SW-4	22	D		5													
Madrid	96,5	1,6	4	WSW-3	15	D	St-cu														
Badajóz	1000,5	0,9	1	WSW-2	19	D	Fr-cu, Ci-cu														
Alicante	997,8	1,9	1	WSW-3	24	N	Cu, A-st	3													
Granada	1003,7	?	1	W-1	13	N	Cu-nb														
Sevilla	03,4	1,2	1	S-4	21	N	Nb														
Almería																					
Málaga																					
S. Fernando	06,6	0,7	1	SW-5	22	N	Cu-nb	3													
Melilla	06,4	0,4	4	WSW-5	15	N	Cu, Ci	2													
Tetuán	04,9	-0,1	9	SW-7	21	N	Cu-nb														
S <sup>ta</sup> C. de Tenerife																					
Izaña																					

**NOTICIAS**

Expresado en medias horas antes observación.  
 \* D Despejado ó semidespejado - N Nuboso ó cubierto - NB Niebla ó bruma - A Aguaceros - L Lloviznas - LL Lluvias - G Granizo (sin truenos) - An Aguanieve - nv Nieve - T Tormenta.  
 \*\* D Despejado ó semidespejado - N Nuboso - NC Cubierto constantemente - NB Niebla ó bruma - A Aguaceros - L Lloviznas - nv Nieve ó aguanieve - G Granizo (sin truenos) - T Tormenta.  
 \*\*\* Sobre el nivel del mar.