

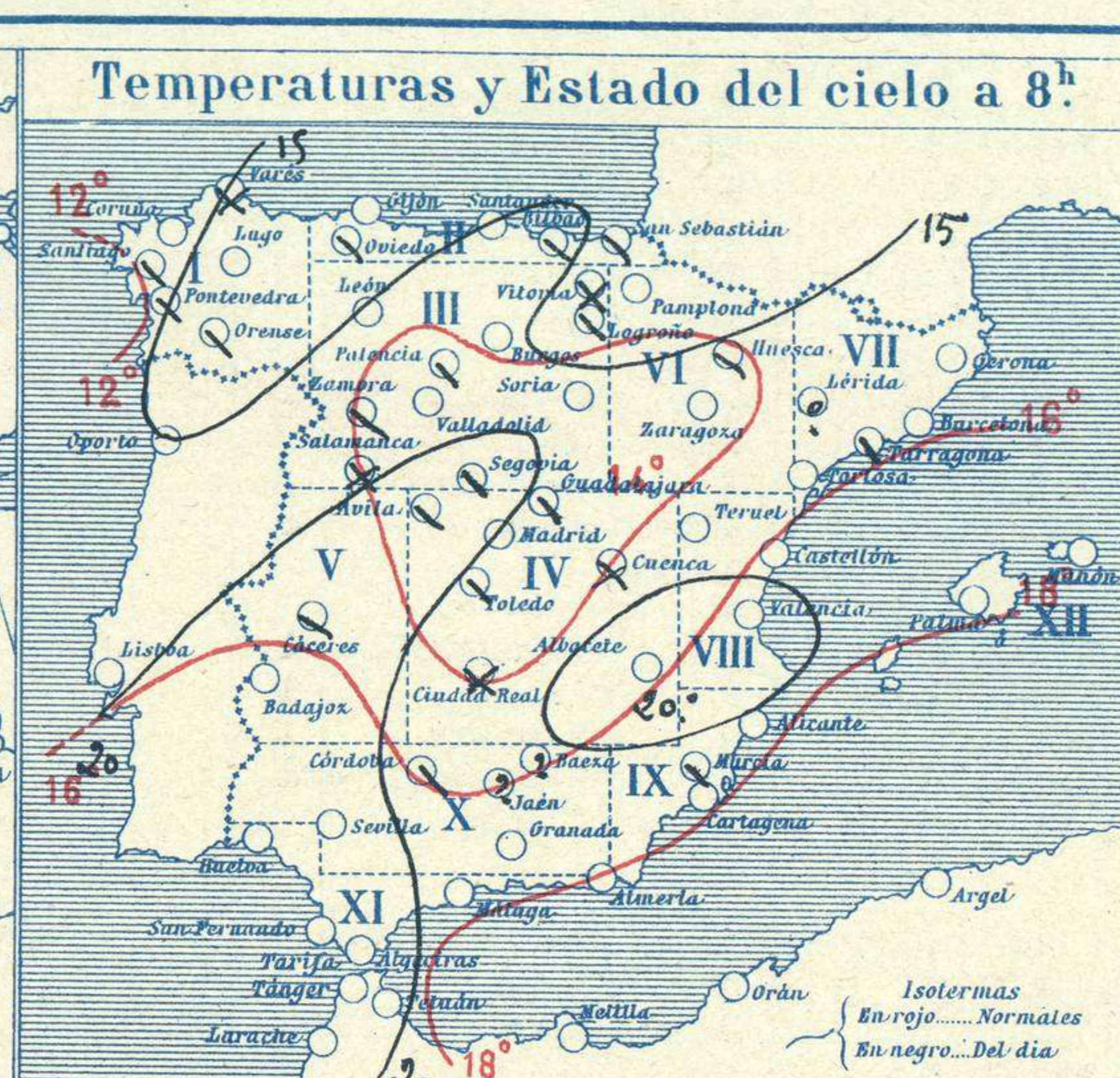
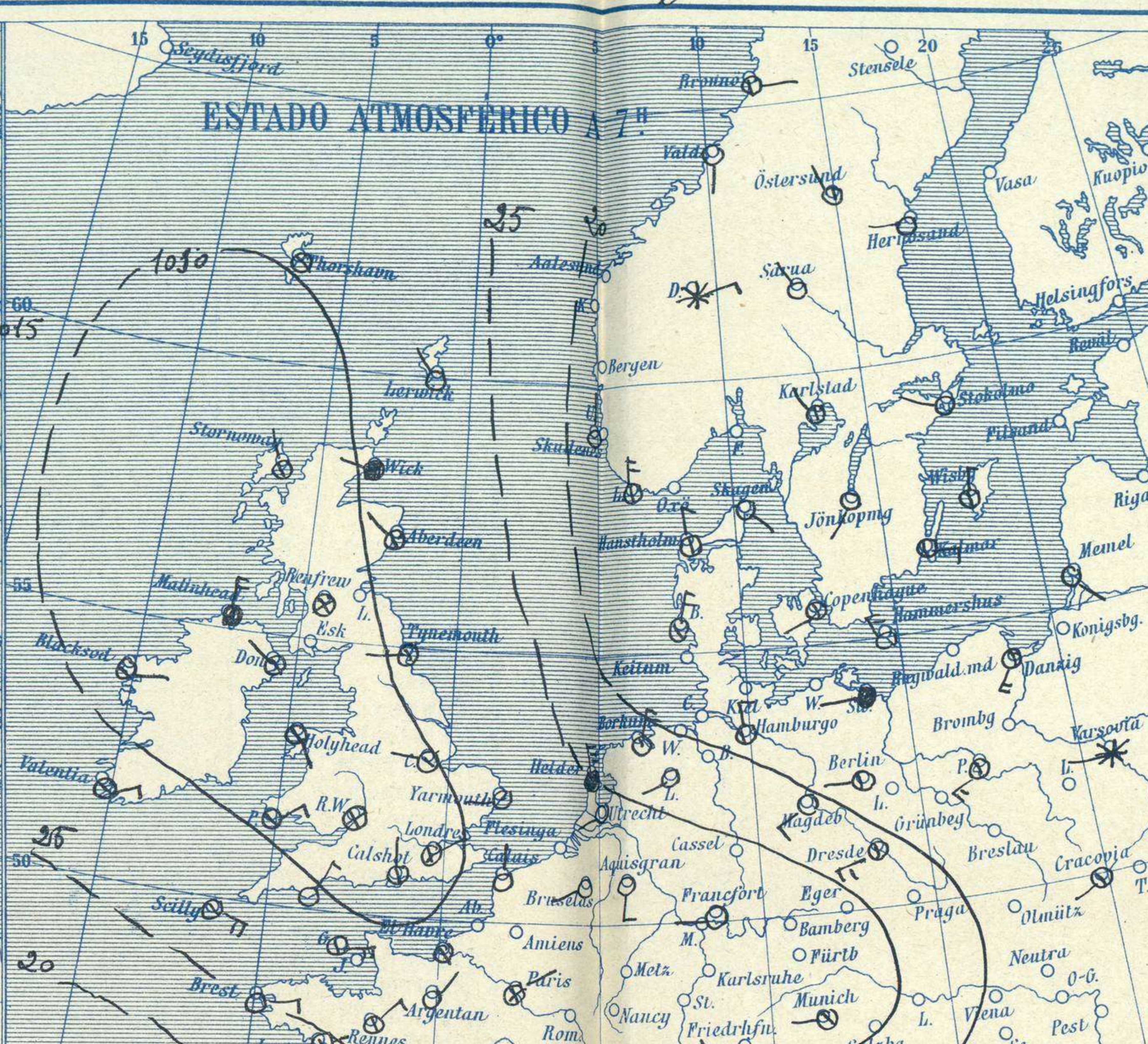
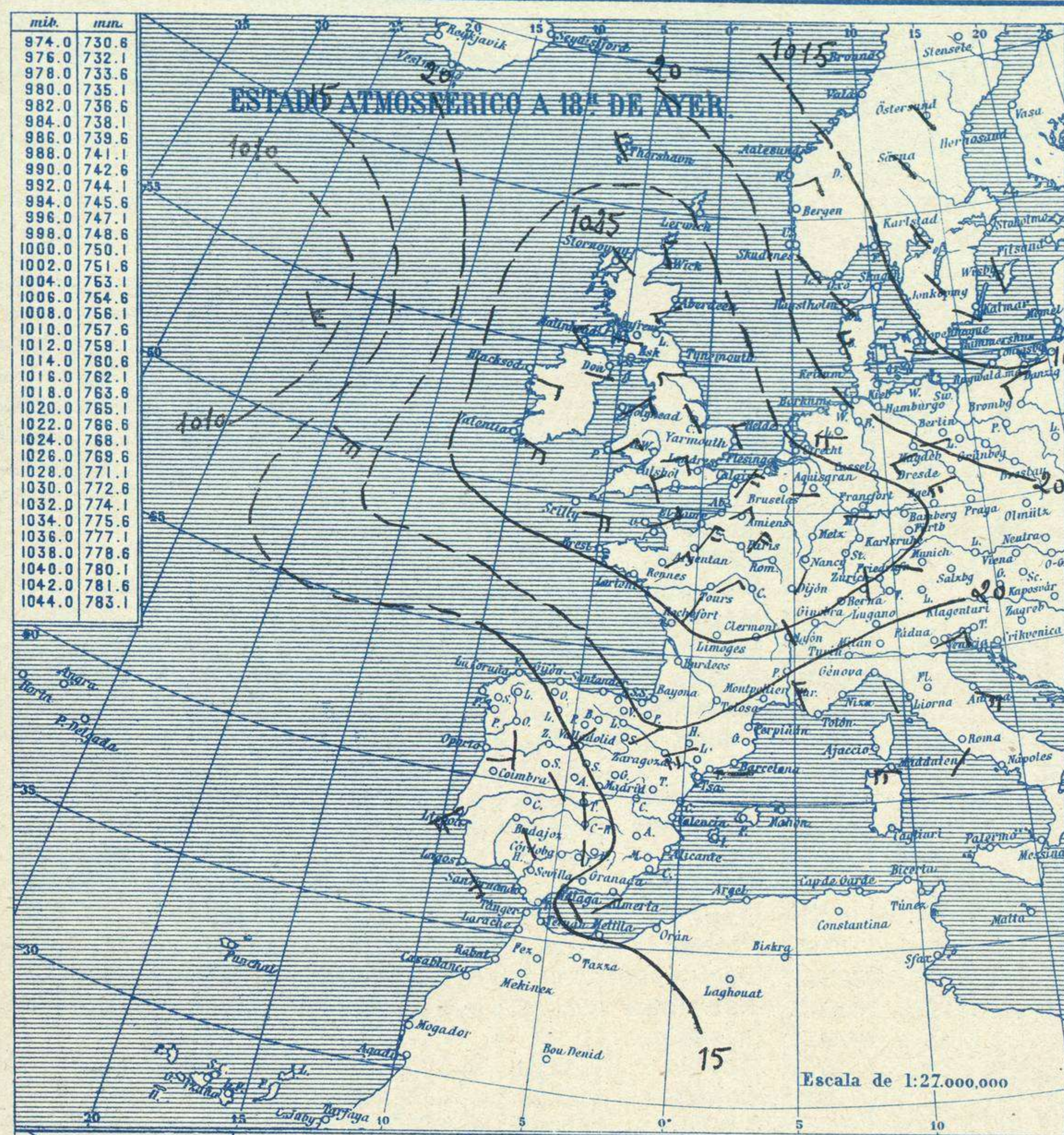


SERVICIO METEOROLÓGICO ESPAÑOL.

Boletín del Martes 19 de Octubre de 1926

AÑO XXXIV

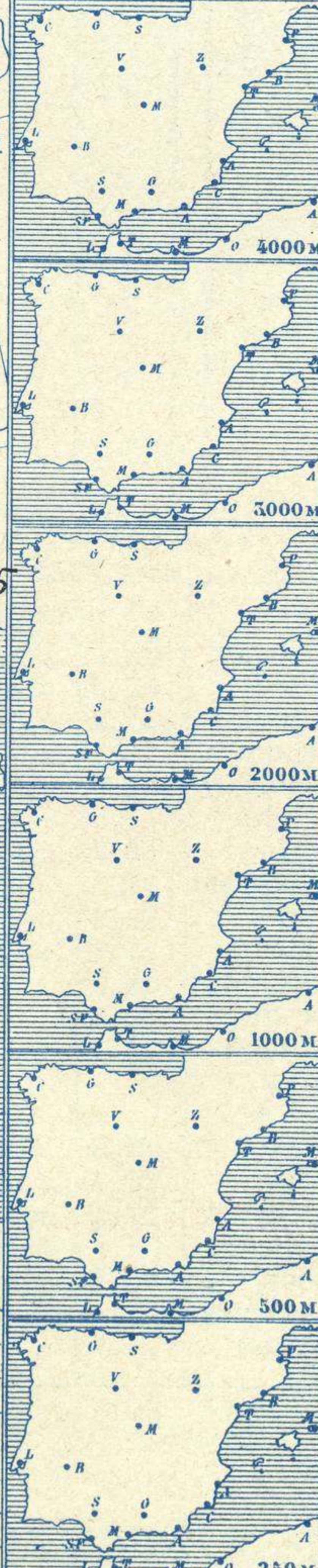
Núm. 292



Temperaturas extrema y Lluvia

Estaciones	Temperaturas		Lluvia
	Máx.	Mínim.	
La Coruña	25	15	
Santiago	30	15	
Pontevedra	32	10	
Lugo			
Orense	33	7	
Gijón	19	14	
Oviedo	22	12	
Santander	21	14	
Bilbao	20	15	
San Sebastián	19	13	
León	24	9	
Zamora	27	7	
Palencia	27	7	
Burgos	25	7	
Soria	25	7	
Valladolid	28	9	
Salamanca	27	9	
Ávila	24	14	
Segovia	26	13	
Madrid	25	12	
Toledo	29	12	
Guadalajara	26	11	
Cuenca	26	9	
Ciudad-Real	27	9	
Albacete	27	11	
Cáceres	28	15	
Badajoz	32	15	
Vitoria	24	8	
Logroño	28	10	
Pamplona	27	8	
Huesca	26	13	
Zaragoza	26	11	
Lérida			
Gerona	26	15	
Barcelona	25	19	
Tarragona	24	19	
Tortosa			
Teruel	26	11	
Castellón	26	17	
Valencia	26	16	
Alicante	30	13	
Murcia	26	13	
Sevilla	34	12	
Córdoba	30	14	
Jaén			
Baeza			
Granada	27	14	
Huelva	31	18	
San Fernando	29	19	
Tarifa	22	20	
Algeciras	23	21	
Málaga	25	18	
Almería	26	19	
Palma	27	14	
Ibiza			
Mahón	27	17	
Las Palmas			
S. Cruz de T.			
Laguna			
Izaña			
Tetuán	22	17	
Melilla	25	15	ip
Tánger			

Observaciones aerológicas

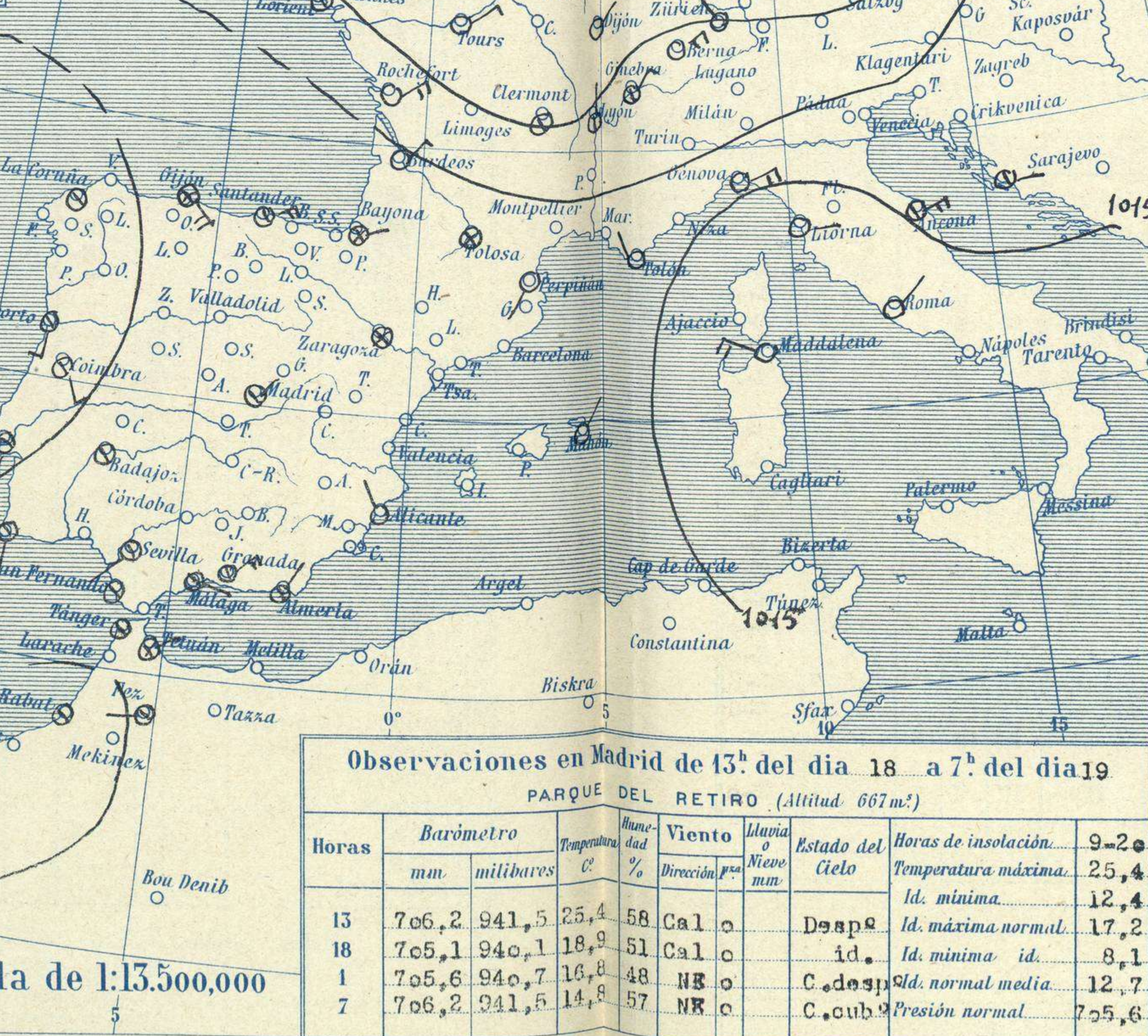
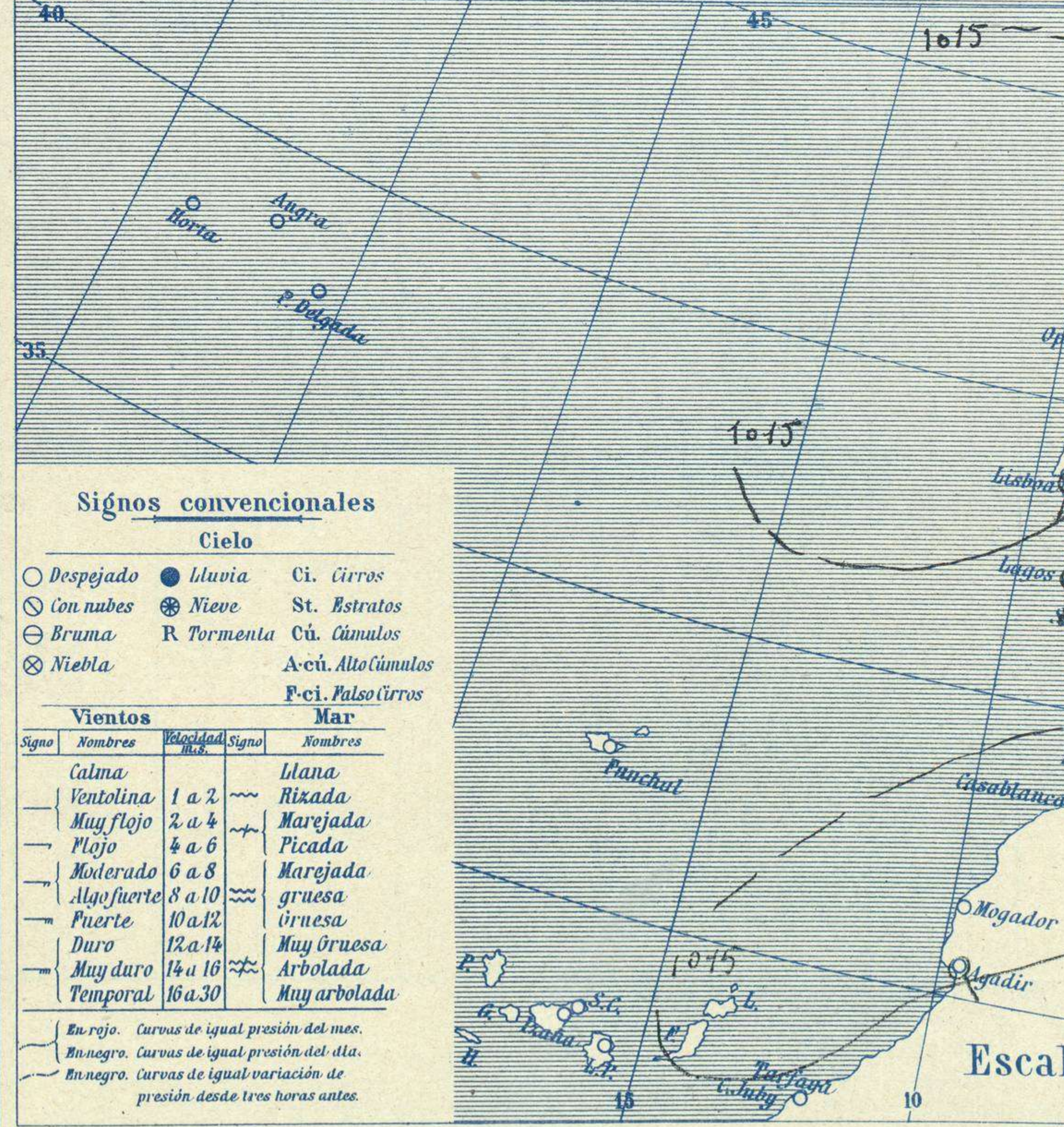


Estado General

Al SW. de la península Ibérica se forma un área de presiones débiles relativas que hasta ahora no presenta caracteres alarmantes. Las presiones altas residen sobre las islas Británicas.

Tiempo probable

- I Vientos moderados del Este y tiempo a empeorar.
- II
- III
- IV
- V Vientos flojos y moderados de dirección variable y tiempo inseguro.
- VI
- VII
- VIII
- IX Vientos flojos de dirección variable y tendencia tormentosa.
- X
- XI
- XII Tiempo inseguro.



Observaciones en Madrid de 13^h del día 18 a 7^h del día 19

PARQUE DEL RETIRO (Altitud 667 m²)

Horas	Barómetro		Temperatura	Humedad	Viento	Lluvia	Estado del Cielo	Horas de insolación
	mm	milibares						
13	706,2	941,5	25,4	58	Cal	0	Despe	9-20
18	705,1	940,1	18,9	51	Cal	0	id.	25,4
1	705,6	940,7	16,8	48	NE	0	id.	12,4
7	706,2	941,5	14,8	57	NE	0	C. desp.	8,1
							C. cub.	12,7
							Presión normal	705,6

Signos convencionales

Cielo		Mar	
Signo	Nombres	Signo	Nombres
○	Despejado	○	Calma
☁	Con nubes	1 a 2	Ventolina
☁	Bruma	2 a 4	Muy flojo
☁	Niebla	4 a 6	Plojo
☁	Nieve	6 a 8	Moderado
☁	R Tormenta	8 a 10	Algo fuerte
☁	Cú. Cúmulos	10 a 12	Fuerte
☁	A-cú. Alto Cúmulos	12 a 14	Duro
☁	F.cú. Falso Cúmulos	14 a 16	Muy duro
☁		16 a 30	Temporal
☁			Muy arbolada

En rojo. Curvas de igual presión del mes.
 En negro. Curvas de igual presión del día.
 En negro. Curvas de igual variación de presión desde tres horas antes.

Escala de 1:13.500,000

OBSERVACIONES DE ESPAÑA

ESTACIONES	PRESIÓN MILIBAREJ		VIENTO	TEMPE RATURA	HUMEDAD	TIEMPO		NUBES	MAR	DIRECCIÓN Y FUERZA DEL VIENTO A						
	á O°	VARIACIÓN				C.	D. y F.			***	***	250	500	1000	2000	3000
	N. M. G. N.			C.	C.	PRESENTE	PASADO									
OBSERVACIONES Á 7 ^h																
La Coruña	13,0	1,1	1	Cal-o	16		N	B-st-cu,Ci	3	OBSERVACIONES Á 7 ^h						
Gijón	15,7	0,3	4	ESE-6	16		NB	Fr-cu,A-cu	3							
Santander	17,1	-0,2	8	ESE-5	15		N	Fr-cu,A-cu	2							
Valladolid	18,3	0,1	4	N-2	10		N	Cu,A-cu								
Zaragoza	18,9	0,9	4	Cal-o	13		NB	A-cu								
Barcelona	17,4	0,9	4	ESE-2	20		N	Nb								
Tortosa																
Mahón	16,9	0,5	2	NNE-1	21		D	A-cu	2							
Madrid	17,9	1,1	1	NE-o	15		N	Ci								
Badajóz	16,3	0,8	1	Cal-o	17		N	A-st-cu,Ci								
Alicante	17,4	0,9	1	NNW-1	14		D	A-cu	0							
Granada	18,9			NE-5	15		N									
Sevilla	15,8	0,4	1	SW-1	15		N	B-st-cu								
Almería	17,3	0,1	4	NNE-1	21		N	B-st-cu,Ci	1							
Málaga	16,6	-0,4	7	E-1	21		N	A-cu	1							
S.Fernando	17,0	1,3	1	Cal-o	20		N	B-st-cu	1							
Melilla	16,4	0,5	4	Cal-o	21		N	B-st-cu,Ci-st	2							
Tetuán	16,7	0,8	4	NE-1	19		NB	Cu-nb								
S ^{ta} C. de Tenerife																
Izaña																
OBSERVACIONES Á 18 ^h																
La Coruña	12,6	0,0	8	E-2	23		D	A-cu	3	de la víspera.						
Gijón	17,2	0,0	4	E-7	17		D	Cu	2	OBSERVACIONES Á						
Santander	18,2	0,4	4	ESE-2	16		NB		3							
Valladolid	15,5	-0,3	7	N-1	17		N	A-cu								
Zaragoza	14,7	-0,5	6	Cal-o	21		N	Cu,A-st								
Barcelona	16,5	0,8	4	S-1	22		N	Cu-nb								
Tortosa	16,1	0,8	4	S-3	22		D									
Mahón	15,4	0,0	0	Cal-o	22		D		3							
Madrid	15,3	0,1	7	Cal-o	19		D									
Badajóz	11,0	-0,3	7	SE-2	28		D									
Alicante	16,0	0,1	4	SSW-1	22		D		1							
Granada	14,6			S-4												
Sevilla																
Almería	17,3	1,1	4	SW-2	22		D	St-cu	1							
Málaga	16,1	-0,8	8	SE-2	22		N	St-cu,Ci-cu	2							
S.Fernando	21,6	0,0	0	ESE-5	24		D	Ci-st	4							
Melilla	16,4	0,5	4	Cal-o	22		N	Cu,A-st	2							
Tetuán																
S ^{ta} C. de Tenerife																
Izaña																

NOTICIAS

Expresado en medias horas antes observación.
 * D Despejado ó semidespejado - N Nuboso ó cubierto - NB Niebla ó bruma - A Aguaceros - ll Lloviznas - LL Lluvias - G Granizo (sin truenos) - An Aguaniéve - nv Nieve - T Tormenta.
 *** D Despejado ó semidespejado - N Nuboso - NC Cubierto constantemente - NB Niebla ó bruma - A Aguaceros - ll Lloviznas - nv Nieve ó aguaniéve - G Granizo (sin truenos) - T Tormenta.
 ***** Sobre el nivel del mar.