

DIRECCIÓN GENERAL DEL INSTITUTO GEOGRÁFICO Y ESTADÍSTICO

AÑO XXI

BOLETÍN

1913.

Núm. 25

DEL

26 - Enero

OBSERVATORIO CENTRAL METEOROLÓGICO

Observaciones del Extranjero

| Observaciones de la mañana á las 7 ^h | | | | | | | Id. en las 24 horas | | | Id. de la vispera por la tarde | | | | | |
|---|-----------------------|----------------------|-------------|-----------|-----------------|------------------|---------------------|----------------|---------------------------|--------------------------------|--------------------------------|-------------|-----------|-----------------|------------------|
| Estaciones | Barómetro | | Temperatura | Viento | | Estado del cielo | Estado del mar | Lluvia ó nieve | Temp. extr. ^{as} | | Barom. á 0° y al nivel del mar | Temperatura | Viento | | Estado del cielo |
| | á 0° al nivel del mar | Variación en 3 horas | | Dirección | F ^{va} | | | | Max. ^a | Min. ^a | | | Dirección | F ^{va} | |
| Escandinavia | Bodo | 757.7 | +1.3 | -8.4 | E | 2 | So | — | — | — | 755.1 | -7.4 | E | 4 | ub. |
| | Cristiansund | 756.9 | +0.7 | -1.8 | N.N.W. | 5 | cub. | — | — | — | 755.1 | -0.6 | W | 3 | c.ub. |
| | Shudesnoes | 764.2 | +0.8 | -0.4 | N.N.W. | 2 | ub. | — | — | — | 757.6 | -1.5 | N | 6 | So |
| Europa Oriental y Central | Riga | 744.5 | -1.1 | -1.4 | E.N.E. | 0 | ub. | — | — | — | 749.6 | -2.9 | E.S.E. | 1 | nieve |
| | Moscou | 757.0 | -0.6 | -9.5 | W.S.W. | 0 | ub. | — | — | — | 758.4 | -8.2 | ? | 1 | ub. |
| | Nicolaiew | 758.1 | — | 0.5 | S.E. | 0 | ub. | — | — | — | 762.8 | -0.3 | cal | 0 | ub. |
| | Feldkirch | 765.1 | +0.2 | 2.7 | N.E. | 1 | Lluvia | — | — | — | 761.5 | 4.6 | cal | 0 | ub. |
| | Czernovitz | 755.2 | 0.0 | -0.7 | cal | 0 | ub. | — | — | — | 758.8 | -0.8 | cal | 0 | ub. |
| | Cracovia | 759.1 | +2.0 | 4.8 | W | 5 | ub. | — | — | — | 755.6 | 2.4 | S.W. | 2 | Lluvia |
| | Pola | 763.2 | 0.0 | 5.4 | N.W. | 1 | c.d. | — | — | — | 763.6 | 7.4 | cal | 0 | ub. |
| | Viena | 761.8 | +1.6 | 5.6 | N.W. | 2 | Lluvia | — | — | — | 758.5 | 7.3 | W.S.W. | 4 | Lluvia |
| | Berlin | 761.1 | +0.2 | 1.4 | W | 3 | ub. | — | — | — | 752.7 | 4.7 | W | 5 | c.ub. |
| Berna | 767.1 | — | 3.6 | S.E. | 6 | ub. | — | — | — | 767.9 | 2.9 | S | 0 | Lluvia | |
| Islas Británicas | Stornoway | 767.1 | -0.5 | 8.9 | S | 5 | ub. | — | — | — | 765.8 | 1.1 | N | 3 | c.ub. |
| | Shields | 770.1 | +1.2 | 0.0 | W | 1 | ub. | — | — | — | 762.5 | 2.5 | N.W. | 2 | ub. |
| | Valentia | 767.1 | 0.0 | 3.3 | E.S.E. | 1 | c.d. | — | — | — | 766.1 | 3.3 | E.N.E. | 1 | ub. |
| Francia | Oris Nex | 768.1 | +1.5 | 4.8 | N.N.E. | 4 | ub. | — | — | — | 761.5 | 6.8 | N | 4 | ub. |
| | St. Mathieu | 768.4 | +0.8 | 4.5 | N.E. | 2 | c.d. | — | — | — | 764.0 | 9.0 | N.W. | 3 | c.ub. |
| | Isla de Aix | 767.2 | — | 9.0 | N.W. | 3 | ub. | — | — | — | 764.4 | 9.8 | S.E. | 1 | c.ub. |
| | Biarritz | 767.1 | — | 11.2 | cal | 0 | ub. | — | — | — | 764.7 | 12.2 | S.W. | 3 | ub. |
| | Paris | 766.4 | +1.2 | 6.1 | N.N.E. | 2 | ub. | — | — | — | 762.0 | 9.5 | W.S.W. | 2 | Lluvia |
| | Clermont | 766.7 | +0.7 | 6.0 | N.W. | 3 | ub. | — | — | — | 764.1 | 6.6 | cal | 0 | ub. |
| | Perpiñán | 766.2 | +0.4 | 11.2 | N.W. | 2 | So | — | — | — | 769.7 | 7.7 | cal | 0 | So |
| | Cabo Sicié | 765.5 | — | 7.6 | cal | 0 | Bruma | — | — | — | 765.6 | 9.2 | cal | 0 | ub. |
| | Niza | 764.3 | 0.0 | 5.0 | cal | 0 | So | — | — | — | 764.2 | 7.6 | cal | 0 | So |
| Italia | Liorna | 763.3 | 0.0 | 12.0 | S | 2 | ub. | — | — | — | 763.3 | 12.0 | S | 2 | ub. |
| | Roma | 763.7 | -0.8 | 7.0 | N.E. | 1 | ub. | — | — | — | 764.1 | 10.0 | N.E. | 0 | c.d. |
| | Cagliari | 764.5 | — | 10.5 | N.W. | 1 | c.d. | — | — | — | 762.5 | 12.6 | S.E. | 2 | ub. |
| | Palermo | — | — | — | — | — | — | — | — | — | — | — | — | — | — |
| Portugal | Porto | 768.7 | +0.3 | 11.7 | E.S.E. | 1 | ub. | — | — | — | 766.8 | 12.7 | S.E. | 1 | ub. |
| | Lisboa | 767.3 | +0.4 | 12.8 | E.S.E. | 1 | ub. | — | — | — | 766.8 | 13.2 | W | 2 | ub. |
| | Lagos | 768.9 | 0.0 | 11.5 | cal | 0 | ub. | — | — | — | 768.0 | 14.0 | cal | 0 | ub. |
| | Horta | 749.8 | +0.9 | 13.0 | W | 1 | c.ub. | — | — | — | 749.6 | 13.4 | S | 5 | Lluvia |
| | Angra | 750.5 | +0.1 | 13.0 | N.W. | 4 | So | — | — | — | 752.3 | 15.0 | S | 6 | c.ub. |
| | Punta Delgada | — | — | — | — | — | — | — | — | — | — | — | — | — | — |
| | Funchal | 765.1 | -0.4 | 17.2 | — | — | Lluvia | — | — | — | 766.2 | — | 16.5 | — | So |
| Marruecos y Argelia | Tánger | 769.3 | — | 10.6 | S | 2 | c.d. | — | — | — | 769.0 | 16.2 | S.S.W. | 4 | c.ub. |
| | Casablanca | — | — | — | — | — | — | — | — | — | — | — | — | — | — |
| | Nemours | — | — | — | — | — | — | — | — | — | — | — | — | — | — |
| | Argel | 768.5 | — | 15.4 | W | 5 | ub. | — | — | — | — | — | — | — | — |
| | Cap de Garde | — | — | — | — | — | — | — | — | — | — | — | — | — | — |
| Túnex | 764.9 | — | 11.0 | cal | 0 | ub. | — | — | — | — | — | — | — | — | |

Radiogramas

Precios de suscripción

Un año 18 pesetas. Un semestre 9 pesetas.

Administrador

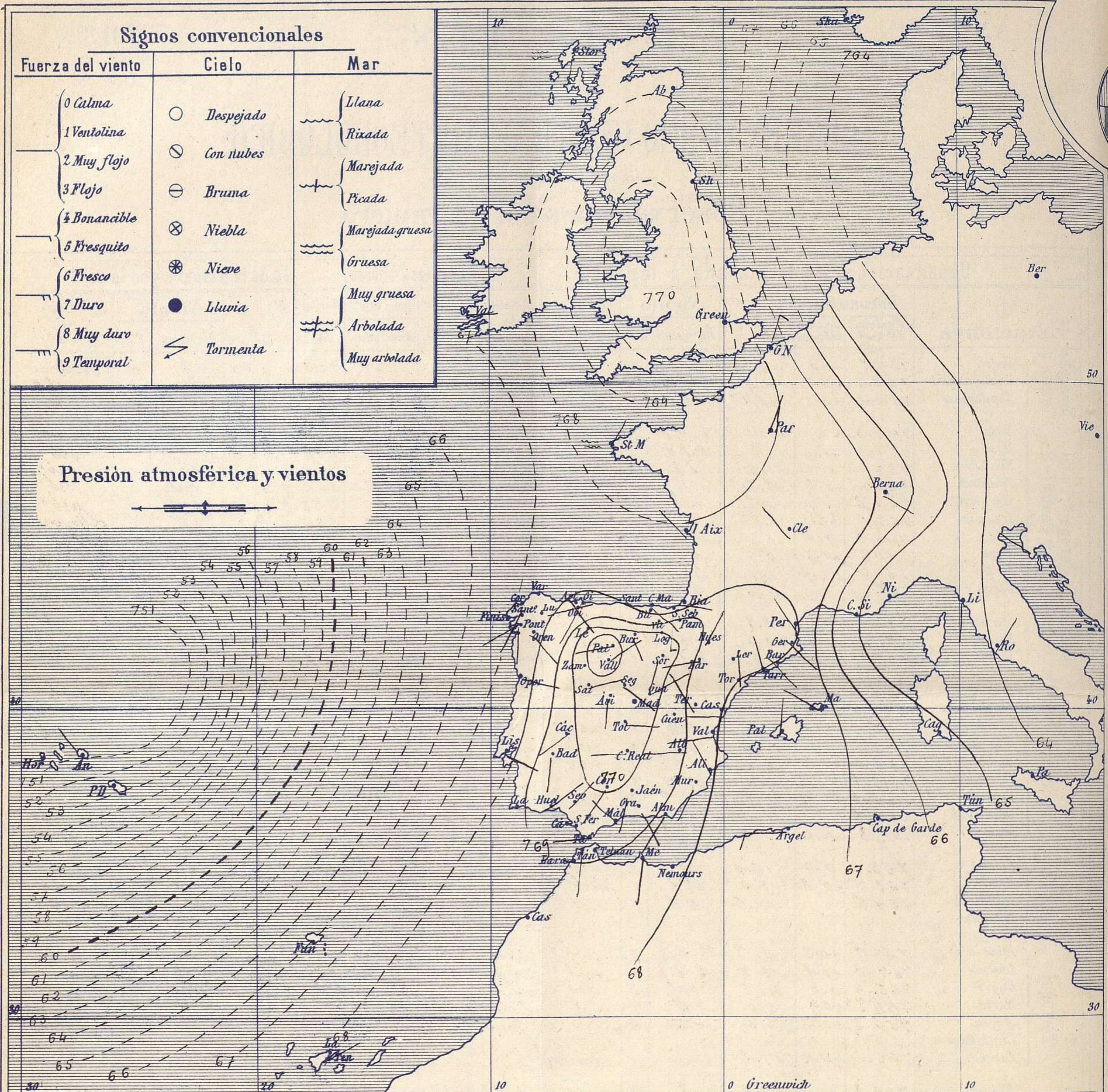
Habilitado del material de la Dirección general del Instituto Geográfico y Estadístico. Madrid

Dirección : Adresse : Address :

Señor
Jefe del Observatorio Central Meteorológico
Parque del Retiro

Madrid. (ESPAÑA)

Apartado n.º 285.



Estado general

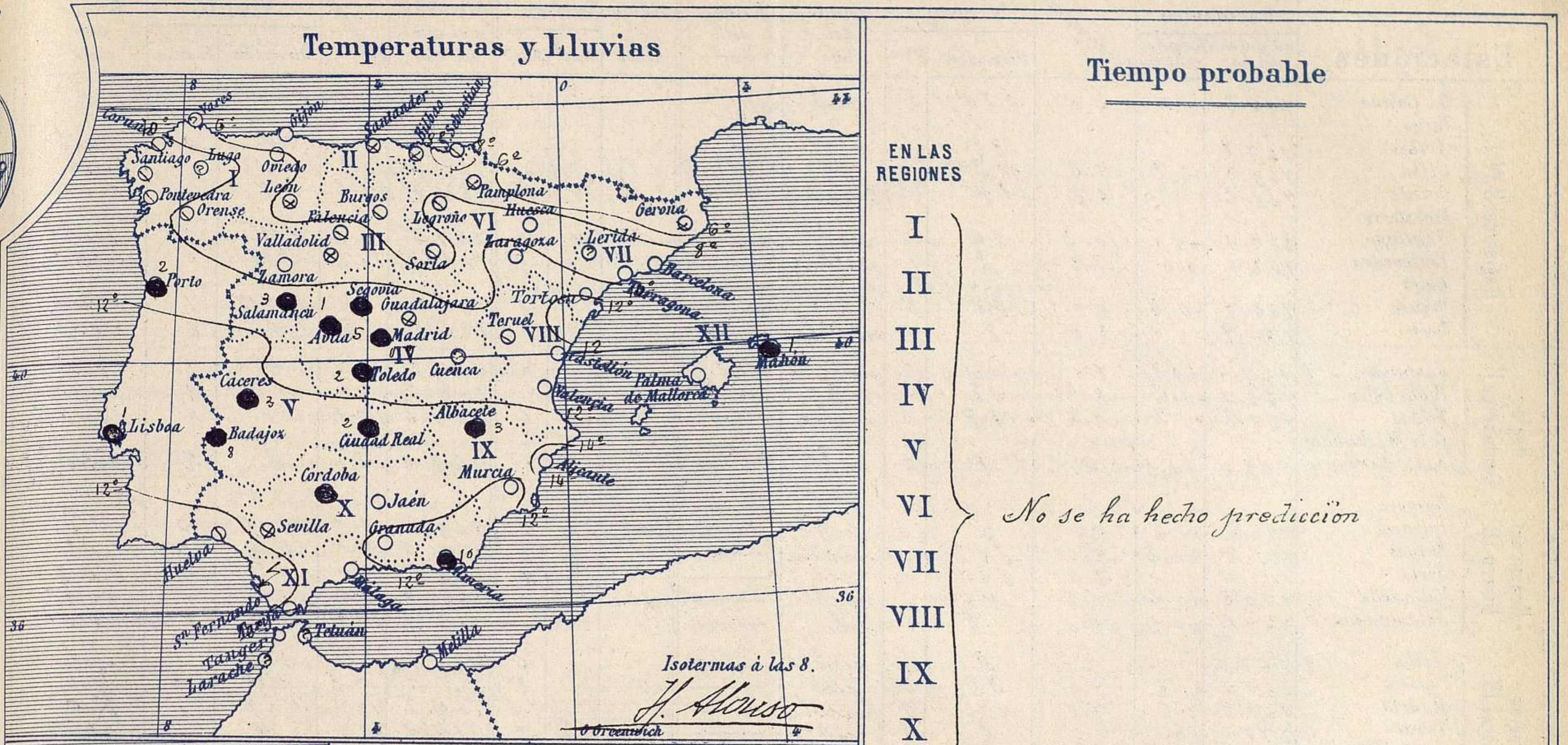
Una borrasca de cierta importancia se encuentra al N.W. de las Azores y se aproxima lentamente a las costas de Europa. En las Islas Británicas y sobre la península Ibérica existen dos centros anticiclónicos que tienden a desaparecer o a trasladarse. El tiempo es generalmente bueno para toda España, si bien se registran por el Centro, nieblas densas y algunas lluvias; el viento es flojo de dirección variable y el mar aparece tranquilo en todo nuestro litoral. La temperatura máxima de ayer fue de 22 grados en Alicante y Murcia y la mínima de hoy ha sido de 1 grado bajo cero en León.

Sano

El Director general: Galarza

El Ingeniero Geógrafo Jefe del Observatorio. J. Galbis



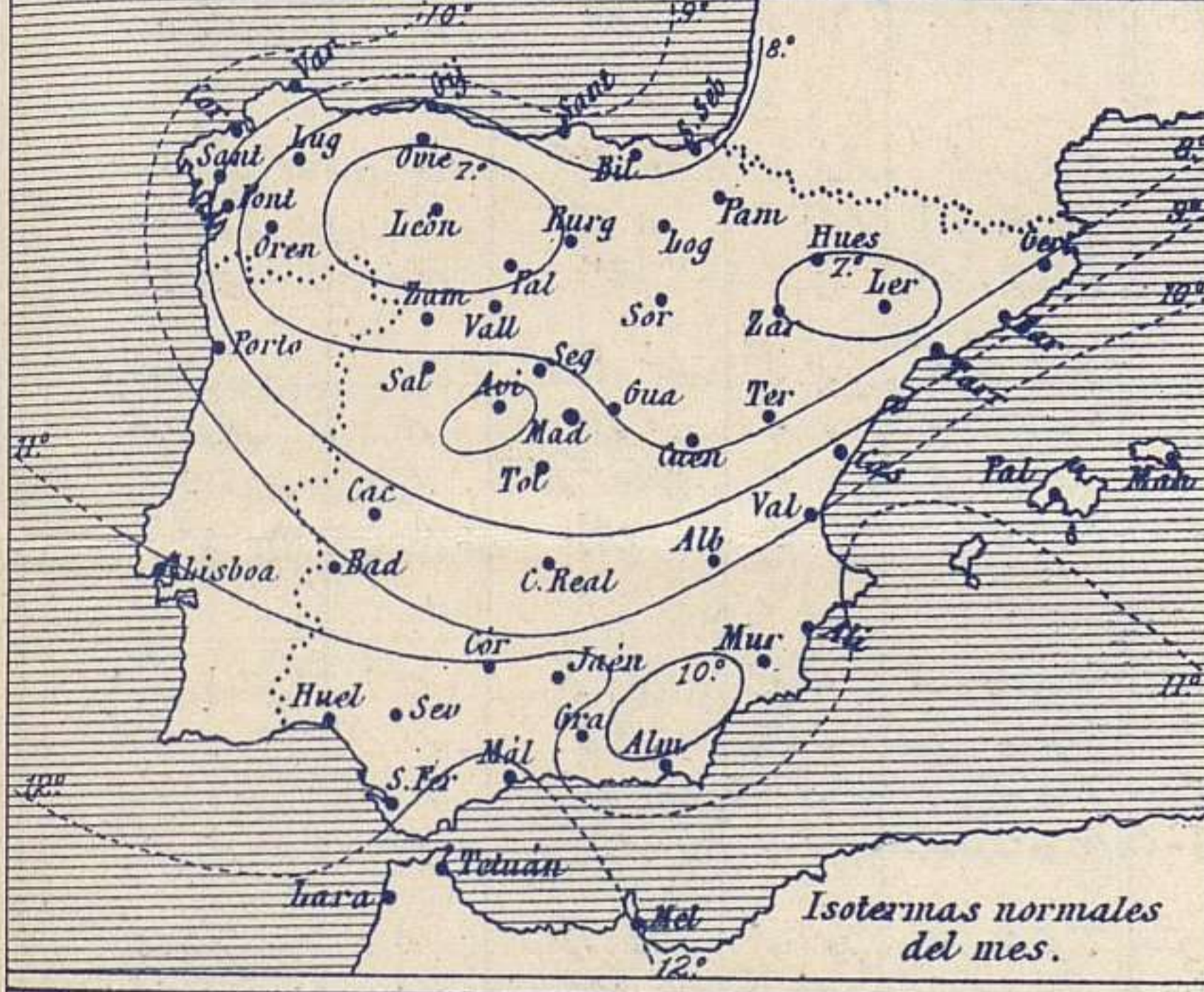


Tiempo probable

EN LAS REGIONES

- I
- II
- III
- IV
- V
- VI
- VII
- VIII
- IX
- X
- XI
- XII

No se ha hecho predicción



Los números colocados al lado de ● designan m/m de lluvia recogida.

Telegrama para las Comandancias de Marina depositado a las.....h.....m

Observaciones de Madrid entre 12^h del día 25 y 12^h del día 26.

PARQUE DEL RETIRO (Altitud 667 m.)

| Hora | Barómetro m m | Termómetro C° | Humedad o/o | Viento | | Lluvia o Nieve | Estado del Cielo | Notas | Observaciones aerológicas | |
|------|------------------|------------------|----------------|-----------|---------------------|-------------------|---------------------|---|---------------------------|--------------|
| | | | | Dirección | F ^{ra} Oa9 | | | | Horas | Alturas m |
| 12 | 707.02 | 8.6 | 9.6 | Cal | 0 | 0.3 | Cub ^{to} | Temp ^o máxima a la sombra 11.1 | | |
| 16 | 707.26 | 10.4 | 8.8 | W.S.W | 1 | 1.0 | Id. | Id. mín ^o a la id. 7.6 | | |
| 20 | 708.74 | 9.1 | 9.6 | Cal | 0 | " | Id. | Horas de sol despejado en | | |
| 24 | 709.86 | 8.0 | 9.4 | Id. | 0 | " | Id. | el día de ayer 0 horas | | |
| 4 | 710.08 | 7.3 | 9.8 | Id. | 0 | " | Id. | | | |
| 8 | 710.68 | 7.7 | 10.0 | Id. | 0 | 0.1 | Niebla | | | |
| 12 | 711.06 | 9.0 | 9.7 | Id. | 0 | " | Id. | | | |

DIAGRAMAS

