

DIRECCIÓN GENERAL DEL INSTITUTO GEOGRÁFICO Y ESTADÍSTICO

AÑO XIX

BOLETÍN

1911.

Núm.º 275-

DEL

2. Octubre

OBSERVATORIO CENTRAL METEOROLÓGICO

Observaciones del Extranjero

Estaciones		Observaciones de la mañana a las 7 ^h						Id.en las 24 horas			Id.de la vispera por la tarde						
		Barómetro		Temperatura	Humedad	Viento		Estado del cielo	Estado del mar	Lluvia ó nieve	Temp. extr. ^{as}		Baróm. a 0° y al nivel del mar	Temperatura	Viento		Estado del cielo
		al nivel del mar	Var. en 3h			Dirección	F ^{va}				Máx. ^a	Min. ^a			Dirección	F ^{va}	
Escandi- navia	Bodo	764.0	+0.1	4.8		E	0	rub.	Riz ^a	4	9	3	763.2	15.0	cal	0	c. cub.
	Cristiansund	762.0	-0.1	5.2		cal	0	c. d.	Riz ³	3	9	5	763.6	7.2	cal	1	c. cub.
	Skudesnoes																
Rusia y Austria	Riga	758.5	-1.1	9.1		ESE	2	Lluvia.		12			763.2	9.4	ESE	1	cub.
	Moscou	775.9	+0.7	5.3		S	1	cub.		1			764.6	5.7	SE	0	cub.
	Nicolaiew	766.6		9.2		ENE	2	cub.					767.8	11.1	SE	2	rub.
	Peldkirch	767.3	+0.2	6.1		E	2	cub.		4	10	5	758.8	5.8	cal	0	Lluvia.
	Cernornitz	760.8	-0.2	9.7		SE	5	cub.			16	4	760.6	14.1	SE	4	S
	Cracovia	753.9	-1.2	10.2		ENE	1	cub.		6	11	7	755.3	10.0	NW	1	cub.
	Pola	748.9	+1.0	17.0		E	3	cub.		40	16	9	749.3	13.0	E	1	c. cub.
	Viena	753.1	0.0	6.5		NW	3	Lluvia		19	11	7	755.4	9.8	N	8	cub.
Islas Británicas	Stornoway																
	Shields																
	Valentia	770.1	+0.2	11.7		N	3	c. cub.	W da	15	13.3	0.7	773.7	10.0	N. E. m.	2	cub.
Francia	Oris Nex	764.5	-0.4	8.4		NW	6	c. cub.	W da	2	13	7	766.3	10.2	WNW	7	c. cub.
	St. Mathieu	762.8	-1.2	11.4		WNW	3	cub.	Riz ^a		13	9	772.5	13.4	WNW	5	c. cub.
	Isla de Aix	768.0		9.4		WNW	3	c. d.	Riz ^a		16	9	769.1	12.2	N	3	rub.
	Biarritz	769.9		8.8		E	3	c. d.	W. lla		15	8	771.1	14.0	N	5	c. cub.
	Paris	765.3	-0.2	6.1		WNW	2	S		1	13.0	5.5	765.6	8.0	N	4	rub.
	Clermont	765.6	+0.1	5.9		WNW	4	cub.			9.0	5.6	765.4	8.8	WNW	6	cub.
	Perpignan	764.1	+1.2	10.4		WNW	5	S			16.4	9.3	763.2	13.2	WNW	8	S
	Cabo Sicie	753.5		8.4		WNW	6	c. d.	W da		13	9	750.4	9.6	WNW	9	c. d.
	Niza	752.5	-1.5	12.5		E	4	c. d.	W da	4	20	7	749.9	11.6	cal	0	cub.
Italia	Liorna																
	Roma																
	Cagliari																
	Palermo																
	Porto	766.3	+0.6	16.7		E	5	S	Riz ^a		24	14	765.3	20.0	NE	4	S
Portugal	Lisboa	762.5	+1.4	25.8		WNW	6	S	Riz ^a		26	14	761.6	22.5	N	5	S
	Lagos																
	Horta	763.8	-0.2	20.2		S	4	rub.	W. lla		22	19	765.6	21.0	SE	4	cub.
	Angra																
	Punta Delgada	764.5	+0.1	20.0		ENE	2	c. d.	W da		22	20	765.9	21.0		4	rub.
	Funchal	761.5	+0.7	24.0		E	3	S	W. lla		29	16	761.8	24.0	E	3	S
Marruecos y Argelia	Tanger																
	Casablanca																
	Orin	761.8		18.0		ESE	1	S									
	Argel	762.1		19.8		SE	3	rub.									
	Sfaks	761.6		18.0		cal	0	cub.									

Precios de suscripción

Un año 30 pesetas. Un semestre 15 pesetas

Administrador } Habilitado del material de la Dirección general del
Instituto Geográfico y Estadístico. Madrid

Dirección : Adresse : Address :

Señor

Jefe del Observatorio Central Meteorológico

Parque del Retiro

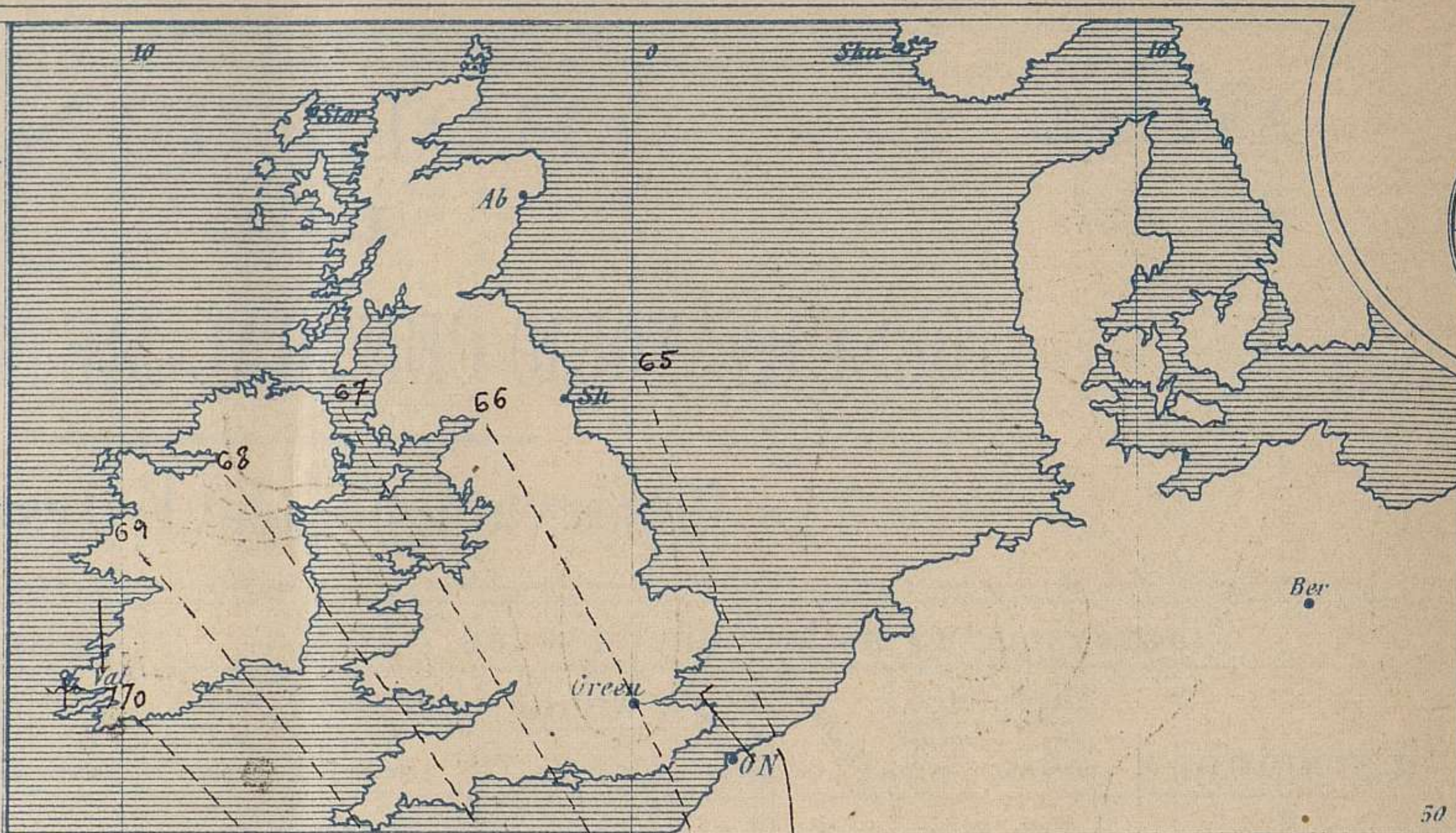
Apartado núm.º 285.

Madrid. (ESPAÑA)

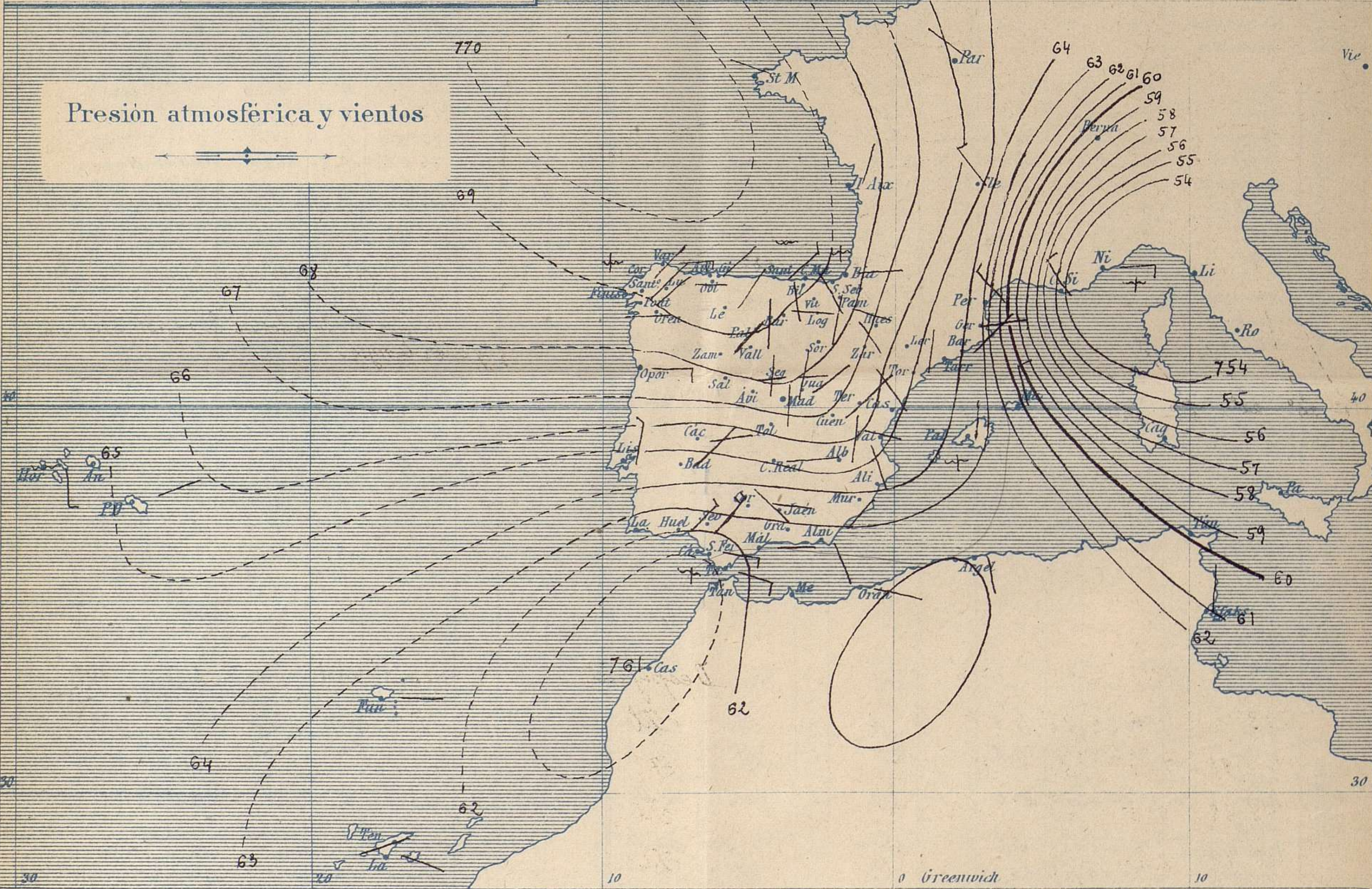


Signos convencionales

Fuerza del viento	Cielo	Mar
0 Calma	○ Despejado	Ulana
1 Ventolina	○ Con nubes	Rizada
2 Muy flojo	○ Bruma	Marejadilla
3 Flojo	○ Niebla	Marejada
4 Bonancible (Moderado)	⊗ Nieve	Marejada gruesa
5 Fresquito (Alojo fuerte)	⊗ Nieve	Gruesa
6 Fresco (Fuerte)	● Lluvia	Muy gruesa
7 Duro	⚡ Tormenta	Arbolada
8 Muy duro		Muy arbolada
9 Temporal		



Presión atmosférica y vientos



Estado general

Las presiones mas bajas (754 mm) residen en el golfo de Génova y las más altas, formando un anticiclón (770 mm) se extienden desde Irlanda al Cantábrico. También al S.W. de Cadiz persiste un área de presiones débiles relativas (761 mm).

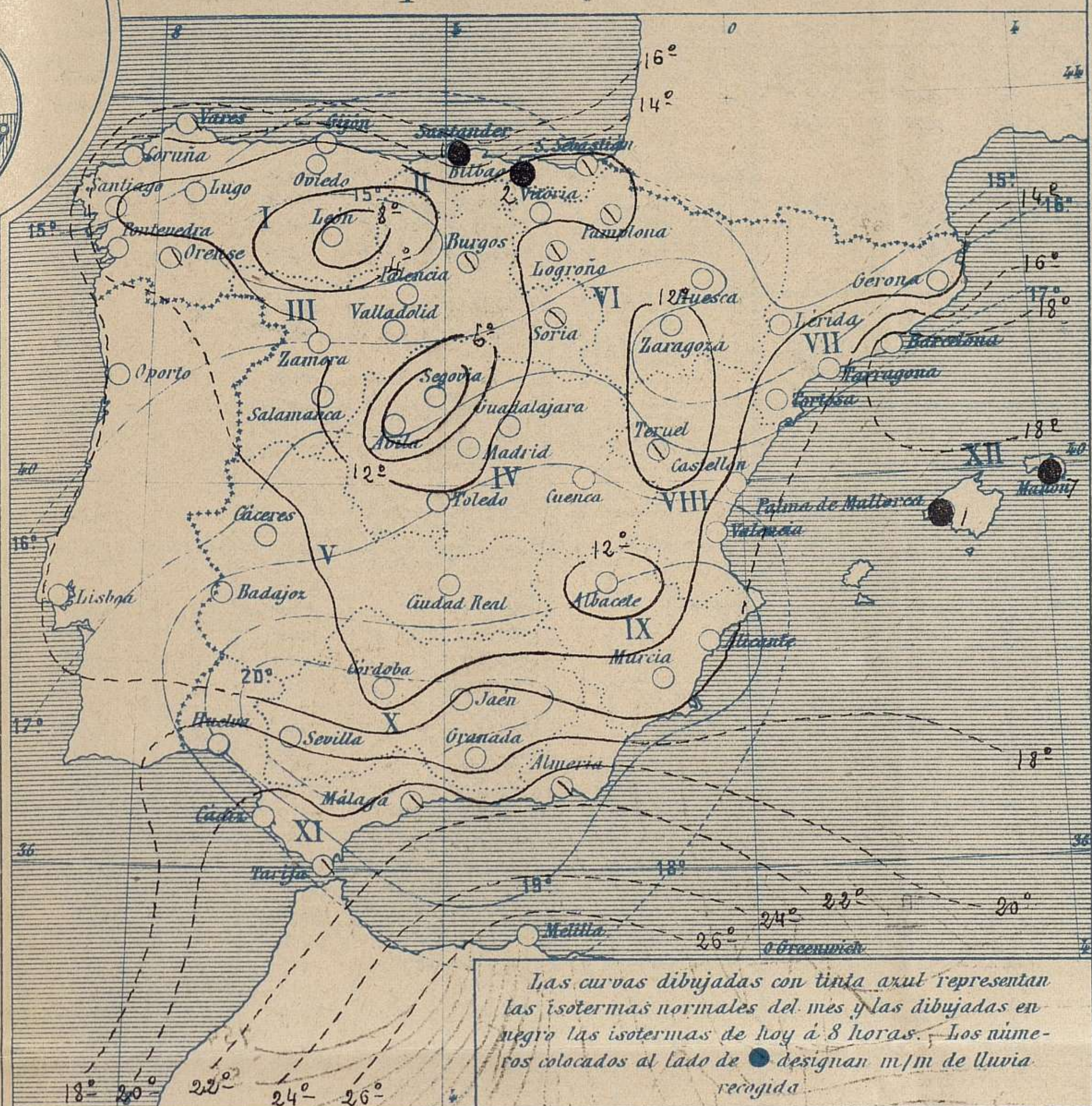
El tiempo es bueno por toda España, el viento pierde fuerza y la temperatura va descendiendo. La máxima de ayer fue de 33° en Huelva y la mínima de hoy ha sido de cero grados en León y Albacete.

El Director general: Galarza

El Ingeniero Geógrafo, Jefe del Observatorio. J. Galbis



Temperaturas y Lluvias



Tiempo probable

EN LAS REGIONES

- I
- II
- III
- IV
- V
- VI
- VII
- VIII
- IX
- X
- XI
- XII

Vientos flojos o moderados de la region del Este y buen tiempo.

Vientos moderados o fuertes de la region del Este y buen tiempo.

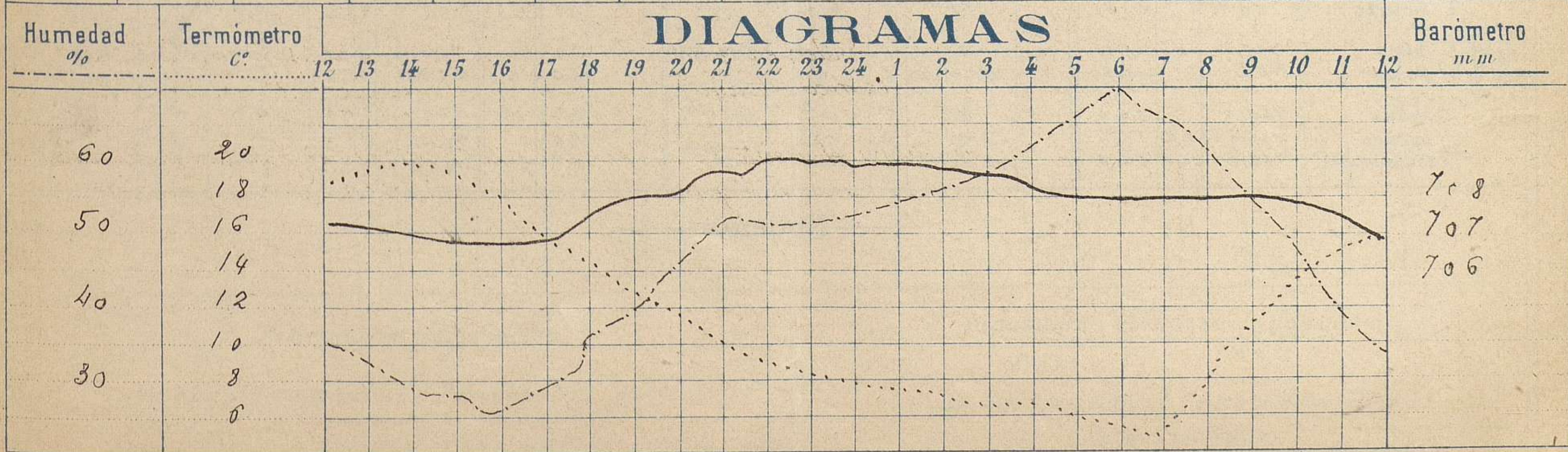
Vientos moderados de la region del Norte y buen tiempo.

Observaciones de Madrid entre 12^h del dia 1^o y 12^h del dia 2

PARQUE DEL RETIRO (Altitud 667 m.)

Hora	Barometro m.m.	Termómetro C.	Humedad %	Viento	Fuerra 0 a 9	Lluvia ó Nieve m.m.	Estado del Cielo	Notas
16	706.70	17.8	26	NNE	6	"	Despejado	Temp ^a max ^a a la sombra 19.8
20	708.12	11.6	47	NE	5	"	Id	Id min ^a a la id 4.7
24	708.81	7.8	53	N	3	"	Id	
4	708.32	6.5	62	NNE	3	"	Id	
8	707.99	8.0	61	N	2	"	Id	
12	706.93	16.0	34	NNE	3	"	Id	

DIAGRAMAS



Observaciones de España

Observaciones de la mañana a 8 horas										Id. en las 24 horas			Id. de la vispera a 16 horas				
Estaciones	Barómetro		Temperatura	Humedad	Viento		Estado del cielo	Estado del mar	Lluvia o nieve	Temp. extr. ^{as}		Barom. a 0° y al nivel del mar	Temperatura	Viento		Estado del cielo	
	al 0° y al nivel del mar	Var. en 3h.			Max.	Min.				Dirección	Fu.ª			Dirección	Fuerza		
Región del N.W. I	La Coruña	770.6	0.0	13.0	N.E.	1	c.d.	N. Ggy. Esp. Ua. Rix. ^a		18	11	770.5	17.2	N.E.	3	sub.	
	Vares	768.8		13.2	E.	6	c. cub.					770.8	14.0	E.	8	c. cub.	
	Avilés	769.3			N.E.	2	sub.					770.0		N.E.			
	Gijón								Incapable	16	8	767.9	14.8	N.E.	1	c. cub.	
	Oviedo	769.2		10.6			c.d.					769.2	16.4	N.E.	6	sub.	
	Ministerre	769.4		14.7			cal							N.E.	4	sub.	
	Santiago	768.7		10.3			N.E.				17	7	768.6	15.2	N.E.	4	sub.
	Pontevedra	767.5	+0.3	13.0			N.E.				21	10	768.0	14.8	N.E.	4	sub.
	Lugo																
	Orense	766.8	0.0	14.3			N.				22	7	766.5	22.10	E.	2	sub.
León	768.0		4.2			N.N.E.				216	0	765.4	23.2	N.N.E.	6	c.d.	
Región Cantábrica II	Santander	769.2		15.2			sub.	N. Ua.		9		771.2	16.8	N.E.	6	c. cub.	
	Punta Galea	769.1		12.1			sub.	N. Ua.				770.4	13.3	N.N.W.	1	sub.	
	Bilbao	768.5	-0.2	10.8						2	17	769.9	15.6	N.W.	1	sub.	
	Cabo Machichaco																
	Igueldo																
San Sebastián	768.5		11.2			sub.	N. Ua.			15	6	769.2	15.0	N.	6	sub.	
Región del Duero III	Zamora	769.4	+1.0	8.2			sub.					766.6	16.2	N.E.	1	sub.	
	Palencia																
	Burgos	767.6	-0.3	7.0			N.N.W.			Incapable	11	5	767.6	10.8	N.N.W.	3	sub.
	Soria	766.3		7.0			N.				11	5	766.7	9.2	N.E.	4	sub.
	Valladolid	768.6	-0.4	7.2			N.				16	5	767.7	14.0	N.E.	4	sub.
Salamanca	767.6	-0.2	7.4			E.				17	3	766.4	15.0	E.	5	c.d.	
Región Central IV	Ávila	769.8		0.2			sub.			213	1	772.0	21.9	N.	6	sub.	
	Segovia	766.3		13.0			sub.			18	4	765.6	16.2	N.	7	sub.	
	Madrid	766.9	0.0	8.0						19.8	4.7	763.5	17.3	N.N.E.	6	sub.	
	Toledo	767.1	+0.1	9.2						23	6	762.7	21.2	N.N.E.	4	sub.	
	Guadalajara	765.7	+0.2	9.8						18	5	763.3	16.8	N.	3	sub.	
	Cuenca	763.8	-0.2	8.4						17	1	761.7	15.5	N.E.	3	c.d.	
Alto Extrem. Ebro VI. Mancha V	Cáceres	765.5		12.2			sub.			27	7	761.4	23.2	N.W.	3	sub.	
	Badajoz	764.1	+0.6	14.5			c.d.			29	9	765.3	22.2	N.N.E.	2	sub.	
	Ciudad Real	762.8	+0.8	7.5			sub.			23	5	761.9	21.8	N.	4	sub.	
Región VII. Cataluña	Logroño	766.4		10.1			sub.			15	7	767.1	12.8	N.W.	3	sub.	
	Vitoria																
	Pamplona	764.9		2.4			N.W.			11	6	767.9	11.0	N.W.	6	sub.	
	Huesca	763.1	-0.3	10.6			N.N.W.			15.4	5.1	761.2	13.4	N.W.	8	sub.	
	Zaragoza	765.0	+1.0	10.2			N.W.			18	8	764.8	15.0	N.W.	6	sub.	
Región VIII. Levan. Guadalupe X del S.E. IX. te VIII.	Lérida	764.9	+1.8	12.2			sub.			22	2	762.6	16.8	N.	3	sub.	
	Gerona																
	Barcelona	759.8	+1.0	12.8			N.N.E.			26	11	759.3	22.0	N.N.E.	2	c.d.	
	Tarragona																
Región IX. Tarragona	Tortosa	764.2	+0.2	14.1			sub.			21	12	762.3	18.7	N.W.	3	sub.	
	Teruel	764.5		2.4			N.			14	3	763.7	13.4	N.	7	c.d.	
	Castellón	763.3	+0.5	15.1			N.W.			25	14	760.3	22.4	N.	2	sub.	
	Valencia	764.8	0.0	14.6			N.			26	12	761.0	25.2	N.W.	2	c.d.	
Región X. Murcia	Albacete	766.2		7.7			sub.			24	0	760.0	23.5	N.E.	1	sub.	
	Alicante	763.6	+0.8	15.8			N.W.			24	11	759.9	25.6	E.	1	sub.	
	Murcia	764.6	+0.7	15.0			N.W.			30	11	758.7	29.2	N.E.	3	sub.	
Región XI. Granada	Sevilla	762.4		17.6			sub.			34	17	758.6	32.8	N.E.	2	sub.	
	Córdoba	763.9	+1.2	11.5			sub.			31	11	761.1	29.2	N.E.	2	c.d.	
	Jáen	764.8		13.2			N.N.W.			25	10	761.1	24.5	N.N.W.	0	sub.	
	Granada	762.1		15.0			E.			27	11	758.7	26.9	N.	6	sub.	
Región XII. Almería	Huelva	761.3		19.3			sub.			33	16	758.7	30.3	N.W.	2	sub.	
	Algeciras																
	San Fernando	761.1	+0.1	21.6			E.			27	16	760.6	33.2	N.	3	sub.	
	Tarifa	761.4		20.8			sub.	N. Ua.				760.5	21.4	N.	2	sub.	
	Málaga	762.5	+0.4	21.4			c. cub.	N. Ua.			25	20	759.7	24.9	E.	3	sub.
	Almería	760.7		21.8			c. cub.	N. Ua.			26	25	757.7	24.6	N.W.	2	sub.
Región XIII. Málaga	Palma	762.7	+0.6	16.8			c.d.	N. Ggy.		24	14	760.2	20.0	N.W.	6	sub.	
	Mahón	762.1		16.8			sub.			20	5	759.3	17.4	N.	5	c. cub.	
	Melilla	766.0		26.4			sub.	N. Ua.		29	19	765.6	28.3	N.E.	2	sub.	
	Laguna	761.6	+0.8	16.6			sub.			30	13	761.5	21.5	N.	3	c.d.	
Sta Cruz de Ten.	762.2	+0.2	22.8			N.W.	cal		27	20	761.4	24.8	E.	2	sub.		

Noticias