

INSTITUTO GEOGRÁFICO Y CATASTRAL

BOLETÍN DEL SERVICIO METEOROLÓGICO

AÑO XXXVII
Nim.º 188

1929
...6. de Julio

OBSERVACIONES DEL EXTRANJERO

ESTACIONES	PRESIÓN MILIBARES		VIENTO C D y F	TEMPERATURA C°	TIEMPO		PRESIÓN MILIBARES		VIENTO C D y F	ESTACIONES	PRESIÓN MILIBARES		VIENTO C D y F	TEMPERATURA C°	TIEMPO		PRESIÓN MILIBARES		VIENTO C D y F	
	á O° N.M.G.N.	VARIACIÓN			á O° N.M.G.N.	D. y F.	PRESENTE	PASADO			á O° N.M.G.N.	D. y F.			á O° N.M.G.N.	VARIACIÓN	á O° N.M.G.N.	D. y F.		
ISLANDIA										De Bild	10,11,7	-1,0	5	SSW-3	15	N	N			
Seydisfjord								21,2	NE-1	Le Helder	09,1	-1,0	5	SW-5	14	LL	NB	13,8	SW-5	
Reykjavik								22,8	NW-2	Flesinga	11,7	-0,5	6	SSW-5	14	N	D	15,8	S-2	
Vestfmannö								20,8	WNW-5	Bruselas								16,2	HW-2	
Thorshavn	21,4	0,0	0	N-3	8	N	N	20,2	NNE-4	Zurich	14,7	-0,7	3	NW-2	16	N	A	10,5	SW-1	
Stensele	10,7	0,0	0	WNW-3	9	D	D	10,3	NW-3	Berna	17,1	-0,7	3	SW-3	14	N	N	16,9	NW-2	
Ostersund	12,2	0,0	0	NW-3	8	N	N	07,1	WNW-2	Ginebra	15,3	-0,7	5	NNE-1	16	N	D	19,4	SW-2	
Hernosand	08,7	1,3	0	NW-2	13	N	N	09,1	WNW-2	Lugano	15,1	0,0	0	NE-0	21	N	D	15,7	SW-0	
Harnosand	08,7	1,3	0	NW-2	13	N	N	09,1	WNW-2	Calais										
Sarna	08,9	0,7	0	Cal-0	9	LL	N	06,7	NE-4	Abbeville	13,2	-0,5	7	Cal-0	14	N	?	10,5	WNW-2	
Karlstad	09,4	0,0	0	SE-2	15	N	LL	04,7	NW-1	El Havre	15,1	0,0	3	SW-7	13	N	N	18,0	SW-1	
Estoolmo	09,5	0,7	3	WSW-1	14	LL	N	06,5	NW-1	Maguncia	16,5	0,0	0	Cal-0	13	N	N	18,0	SW-0	
Jonkoping	11,8	0,0	0	SSW-3	14	N	N	09,3	WSW-3	Brest	17,4	0,0	3	NW-3	14	N	LL	17,5	WSW-3	
Wisby	12,3	0,7	0	SSW-3	15	N	N	09,0	SSW-1	Lorient	19,8	0,5	3	NW-7	15	N	N	?	W-6	
Kalmar								10,9	WNW-3	Rennes	16,3	0,5	3	W-4	13	N	N	16,3	?	
Bronno										Argentan										
Vallersund										Paris	16,7	0,0	0	W-2	15	D	N			
Kinn								07,3	N-6	Nancy	17,0	0,0	0	SW-3	10	LL	N	19,0	WSW-3	
Dombaas	11,2	0,5	0	N-2	5	LL	LL			Estrasburgo	16,7	-0,5	7	Cal-0	14	LL	LL	18,7	WNW-1	
Utsire	08,8	0,0	0	S-1	13	N	N	08,2	NW-2	Tours	18,3	0,5	3	W-2	14	N	N	18,7	WNW-3	
Faerder	08,7	0,0	0	SW-6	14	LL	N	03,5	SW-5	Dijon	18,1	1,0	3	WNW-2	15	LL	LL	16,1	WNW-2	
Lister	08,6	-0,5	5	ESE-2	16	N	LL	09,7	SW-3	Rochefort	19,8	1,0	3	NW-4	17	N	LL	09,2	WNW-0	
Skagen	11,3	0,0	5	SSW-3	13	N	A	12,2	SW-3	Clermont	18,0	-0,5	7	Cal-0	14	N	N	17,1	Cal-0	
Hanstholm	09,3	-0,7	6	SW-2	12	N	NE	11,1	WSW-3	Lyon	17,5	0,5	2	N-2	16	T	D	18,3	ESE-0	
Blaavands	10,9	-0,7	6	SW-3	14	D	N	14,3	WSW-4	Burdeos	20,5	0,5	4	WSW-2	14	N	LL	19,7	Cal-0	
Copenhagen	14,3	-0,7	5	SW-2	15	N	N			Bayona	23,3	1,5	3	WNW-6	15	LL	LL	20,9	NW-4	
Hammershus	16,6	0,0	0	SW-2	15	N	N	14,3	W-4	Tolosa	19,4	0,5	2	WNW-4	15	N	LL	15,6	WNW-3	
Lerwick								11,3	NNE-5	Marignane	15,3	0,5	0	SE-3	25	N	?	17,3	E-3	
Stornoway								13,7	NE-6	Perpignan	15,0	0,5	9	SW-5	21	N	N	16,3	SE-4	
Wick	13,1	0,5	0	NNE-4	12	D	LL	11,4	NE-3	Ajaccio	15,7	-0,5	0	Cal-0	25	N	N			
Aberdeen	11,1	0,5	0	N-4	9	LL	LL			Oporto	27,2	1,5	0	NE-2	16	D	D	21,8	N-5	
Malin Head								09,6	N-3	Coimbra								21,3	NW-3	
Renfrew										Lisboa	27,1	1,5	0	N-2	17	D	D	22,0	N-3	
Tynemouth	08,2	1,5	0	NNW-3	11	N	LL	04,9	SW-2	Lagos	24,1	2,0	3	NW-2	21	D	D	17,5	WNW-3	
Blacksod								10,4	E-2	Funchal	18,5	0,5	0	?	20	N	N			
Donaghadee								08,6	NNE-2	Horta	32,7	0,5	3	Cal-0	16	D	D	30,5	SSW-1	
Holyhead								08,1	WNW-2	Turin	13,7	-0,7	8	SSE-2	23	D	D	14,0	SW-2	
Cranwell								07,7	SSW-4	Milan	14,6	0,0	8	WSW-2	25	D	D	15,0	SW-0	
Yarmouth								10,5	SW-4	Padua	15,1	0,0	0	NNW-1	24	N	D	15,0	SSE-1	
Valentia	12,2	2,0	0	S-3	13	N	LL	12,1	NW-5	Venecia										
Pembroke	12,5	1,5	1	SSW-2	12	D	D	07,9	WSW-2	Genova	16,3	-0,7	5	Cal-0	20	D	N	18,6	SSE-3	
Ross-on-Wye	10,8	0,5	1	ESE-4	14	N	Gr	08,3	W-2	Florenca	15,9	-0,7	5	E-2	26	D	D	16,7	W-3	
Londres	10,9	0,0	4	N-3	13	D	N	12,5	SW-5	Liorna	16,2	0,0	9	S-4	24	N	D	18,5	Cal-0	
Scilly	15,8	0,5	0	NW-5	14	N	A	13,8	WNW-6	Ancona								17,3	ESE-2	
Plymouth	13,3	1,0	0	NW-3	14	D	LL	12,1	SW-6	Zara	15,0	-0,7	8	SSE-1	26	D	D			
Calshot								13,3	WSW-6	Roma								19,1	WSW-2	
Quernsey	15,0	0,0	0	WSW-4	14	N	N	16,2	WSW-4	Magdalena								17,0	E-3	
Borkum										Taranto								16,3	S-1	
Loningen	12,3	-0,7	5	SW-2	16	N	N			Mesina								17,0	N-2	
Hamburgo	13,5	-1,3	5	W-3	15	N	A			Tanger								16,9	NW-4	
Swinemunde	14,9	-0,7	5	SW-1	17	N	A			Oran	18,7	1,0	3	WSW-2	23	N	N	?	W-6	
Danzig	16,1	0,0	0	SSW-1	15	N	A			Argel	17,4	1,0	4	W-2	24	N	N	15,0	E-	
Memel	13,4	-0,7	5	SSE-3	15	N	LL			Bizerta	16,3	0,0	3	Cal-0	23	D	D			
Aquisgran	14,2	-0,7	5	SSW-2	14	N	A			Tunez	16,3	0,0	3	W-1	?	D	N			
Magdeburgo	14,3	-1,3	9	SE-2	16	N	T			Rabat	22,1	1,0	3	NW-1	12	N	N	27,8	N-2	
Berlin	15,3	-0,7	9	SSE-2	20	N	N			Fez	21,1	0,0	0	Cal-0	22	N	N	18,5	W-1	
Dresde	15,1	-1,3	5	ESE-3	20	D	D			Tazza	18,7	1,5	3	NE-2	22	N	N	11,5	Cal-0	
Breslau	16,9	0,0	2	WSW-2	18	LL	LL			Sfax										
Francfort	14,9	-1,3	9	SSW-1	15	A	T			Casablanca	20,3	1,0	3	N-3	22	N	N			
Carlsruha	16,3	0,0	1	S-1	11	NB	LL			Mequinez	20,8	0,0	3	Cal-0	19	N	N	14,5		
Munich	15,0	-1,3	7	ESE-2	17	N	N			Agadir	17,4	0,5	3	Cal-0	21	N	N			
Posen																				
Varsovia																				
Cracovia																				
Viena																				
Praga																				
Buda-Pest																				

RADIOGRAMAS TRANSMITIDOS DESDE BARCOS

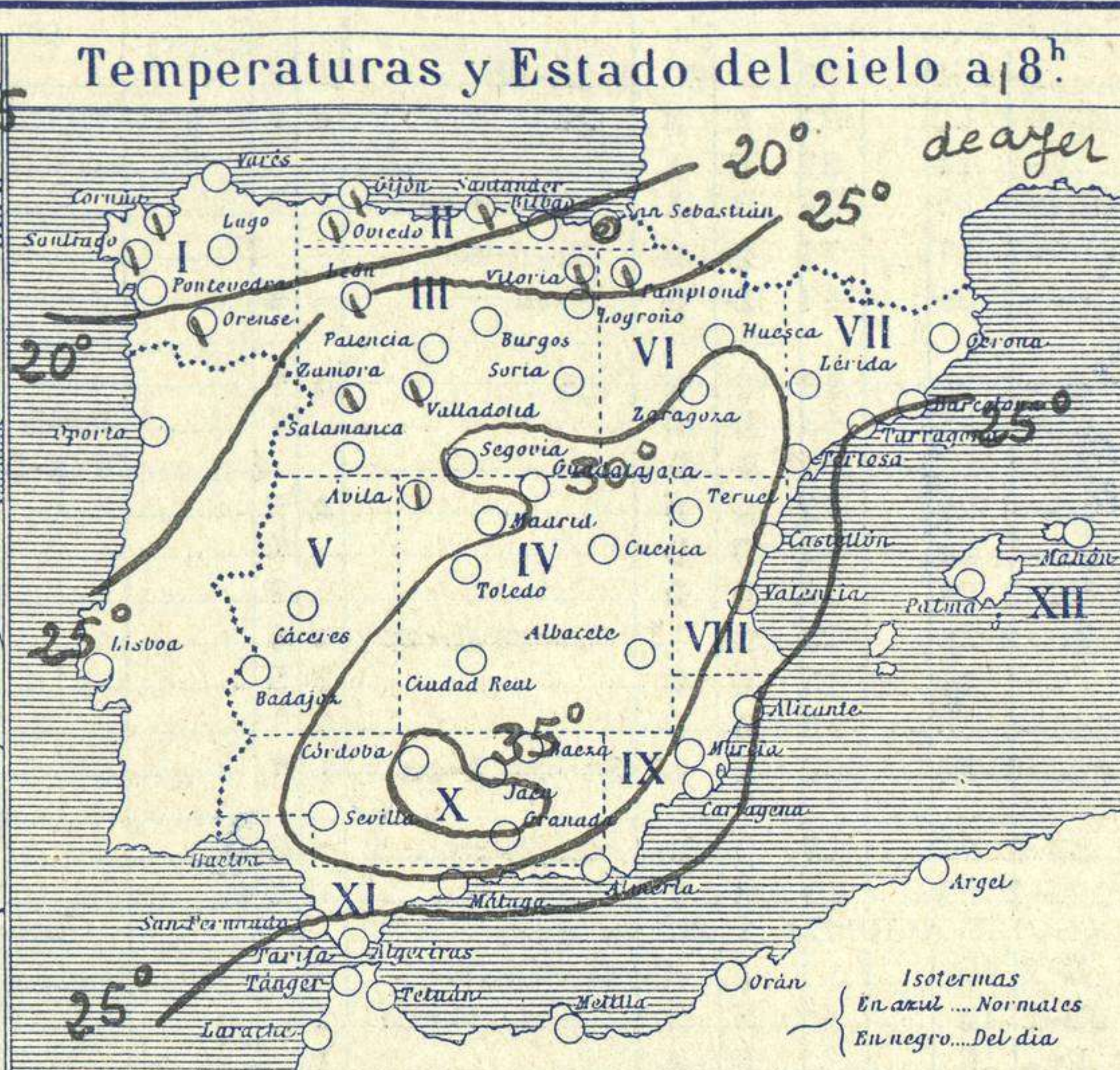
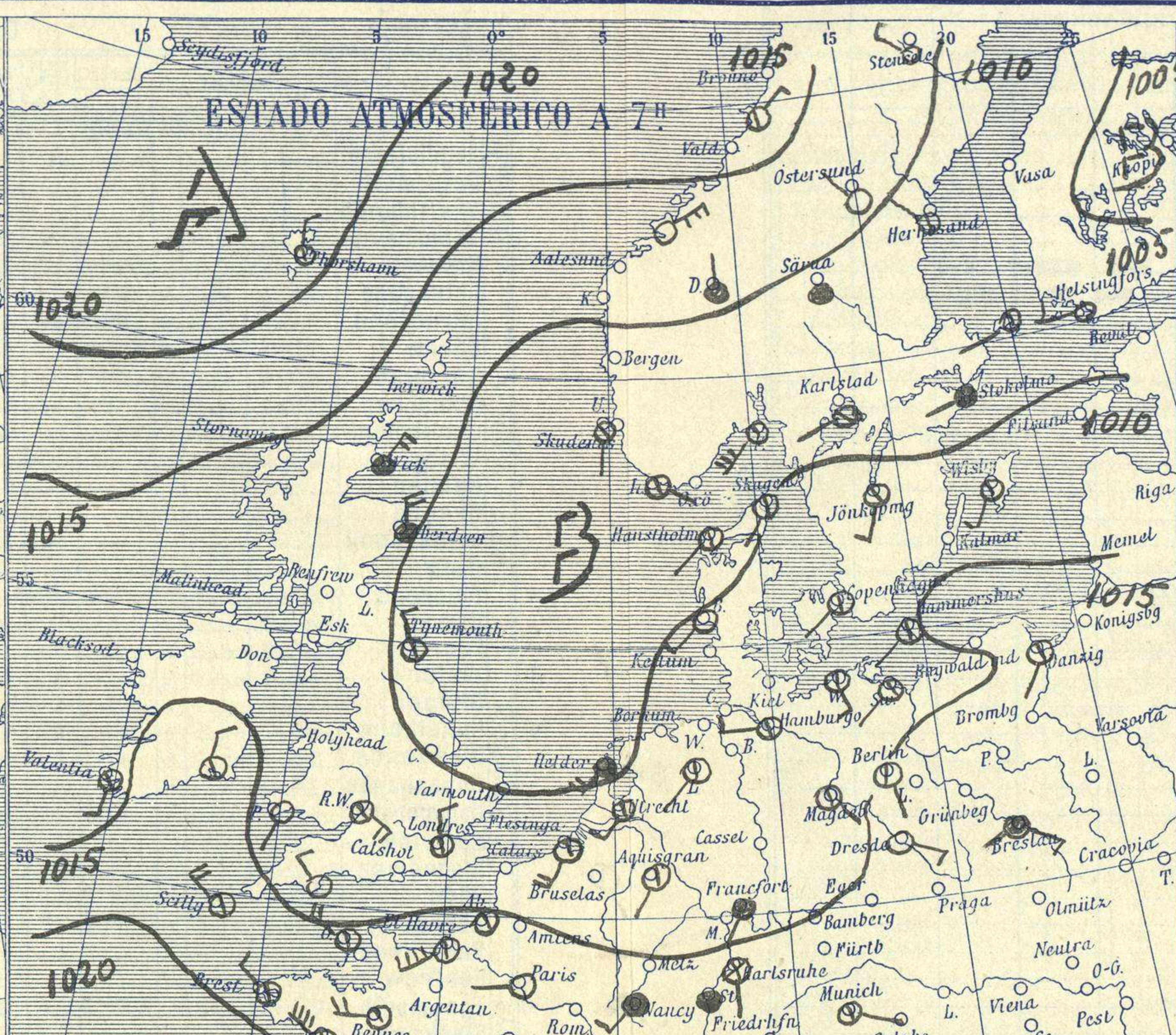
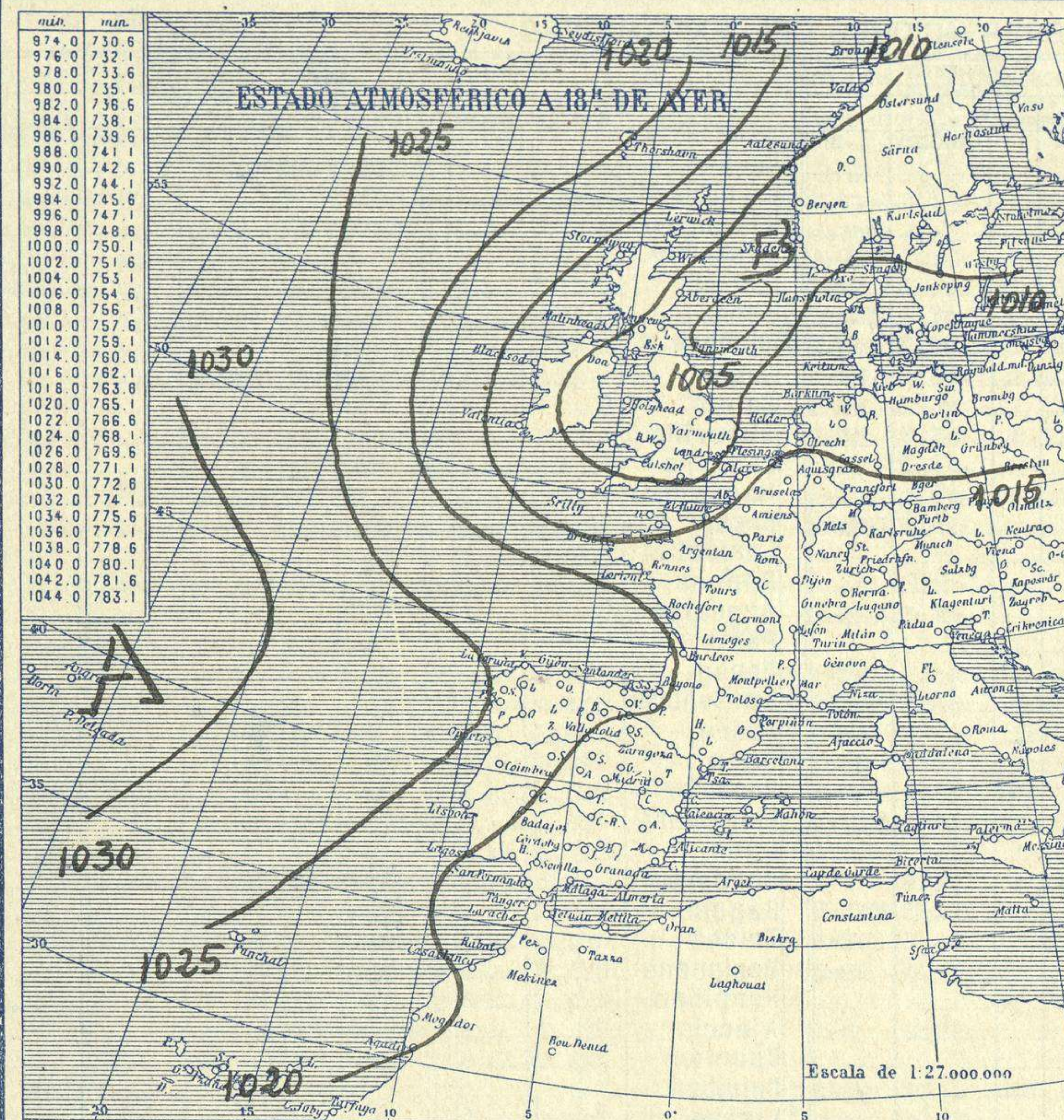


SERVICIO METEOROLÓGICO ESPAÑOL.

Boletín del Sábado 6 de Julio de 1929

AÑO XXXVII

Núm.º



Estaciones	Temperaturas		Lluvia
	Máx.	Mínim.	
La Coruña	20,4		
Santiago	21,9		
Pontevedra			
Lugo			
Orense	25,10		
Gijón			
Oviedo	18,11	2	
Santander	19,13	6	
Bilbao	21,13		
San Sebastian	12		
León	25,9		
Zamora	22,10		
Palencia	26,11		
Burgos	24,8	2	
Soria	27,12		
Valladolid	26,12	5	
Salamanca	25,3		
Ávila	25,9		
Segovia	28,10		
Madrid	27,15		
Toledo	32,17		
Guadalajara	29,12		
Cuenca	30,12		
Ciudad-Real	31,13		
Albacete	34,18		
Cáceres	30,12		
Badajoz	30,13		
Vitoria	22,10	7	
Logroño	20,11	1	
Pamplona	24,12		
Huesca	29,15		
Zaragoza	32,16		
Lérida			
Oerona	31		
Barcelona	27,21		
Tarragona	25,20		
Tortosa	28		
Teruel	29,13		
Castellón	28,20		
Valencia	21		
Alicante	29,21		
Murcia	30,20		
Sevilla	36,16		
Córdoba	35,19		
Jaén	35,20		
Baeza	32,17		
Granada	35,18		
Huelva	31,15		
San Fernando			
Tarifa	24,19		
Algeciras	32,17		
Málaga	28,19		
Almería	29,18		
Palma			
Ibiza			
Mahón	28,22		
Las Palmas			
St Cruz de T.	26,17		
Laguna			
Izaña			
Tetuán	25		
Melilla			1p
Tánger			

Observaciones aerológicas



Estado General

En el Mar del Norte se halla el centro de una perturbación atmosférica que produce mucha nubosidad en las islas Británicas, Suecia, Noruega, Países Bajos y Francia. En España, el tiempo mejora y continúa la temperatura suave.

Tiempo probable

EN LAS REGIONES.

I } Vientos moderados del Oeste y chubascos.

II }

III }

IV }

V } Vientos flojos y moderados de dirección variable y buen tiempo.

VI }

VII }

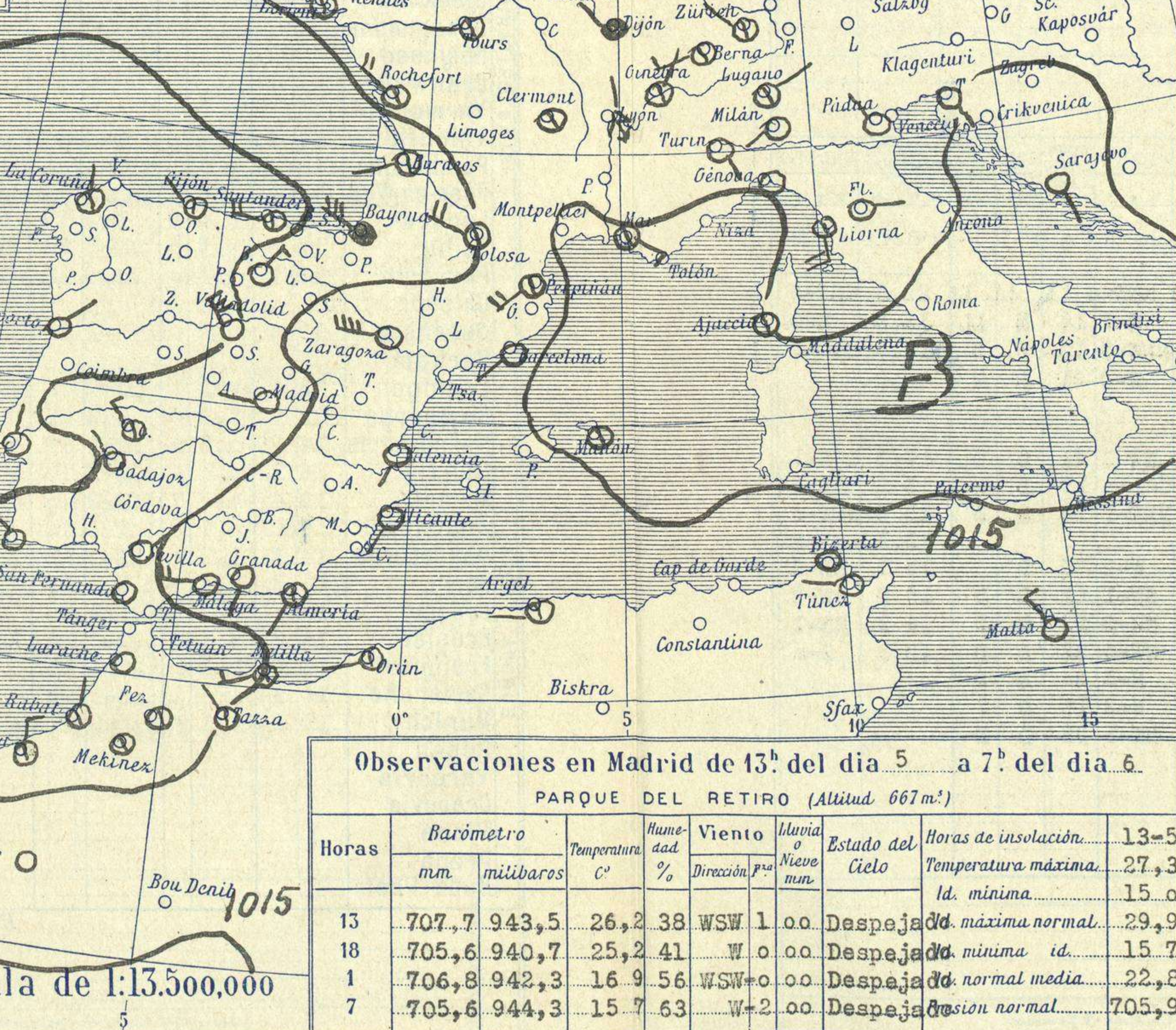
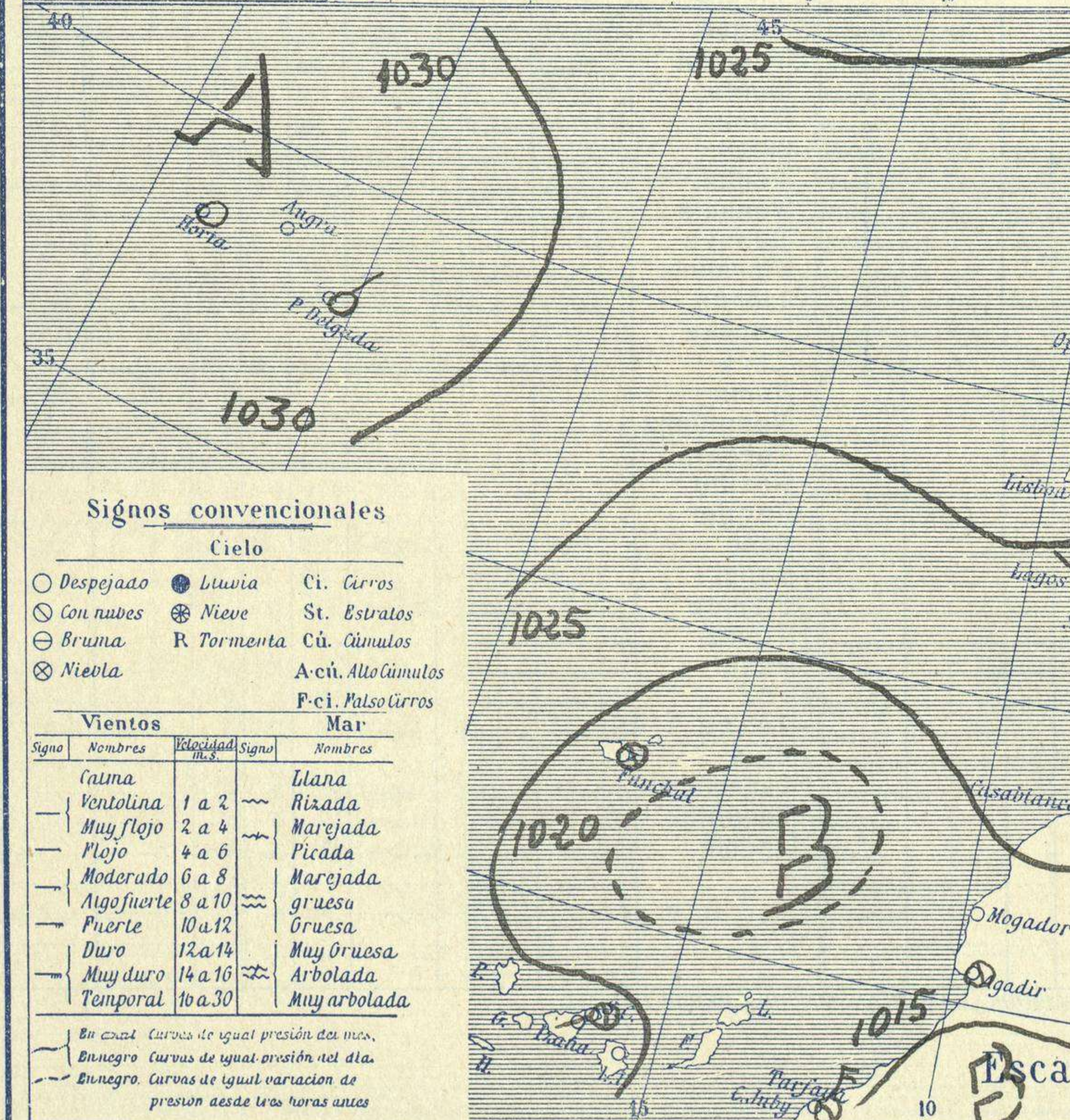
VIII }

IX }

X }

XI }

XII }



Observaciones en Madrid de 13h del dia 5 a 7h del dia 6.

PARQUE DEL RETIRO (Altitud 667 m.)

Horas	Barómetro		Temperatura	Humedad	Viento	Lluvia	Estado del Cielo	Horas de insolación	
	mm.	milibaros						Cº	%
13	707,7	943,5	26,2	38	WSW 1	0,0	Despejado	13-50	27,3
18	705,6	940,7	25,2	41	W 0	0,0	Despejado	Id. máxima normal	29,9
1	706,8	942,3	16,9	56	WSW 0	0,0	Despejado	Id. mínima id.	15,7
7	705,6	944,3	15,7	63	W 2	0,0	Despejado	Id. normal media	22,8
								Presión normal	705,9

Signos convencionales

Cielo

○	Despejado	☉	Lluvia	☁	Ci. Cerros
☁	Con nubes	☁	Nieve	☁	St. Estratos
☁	Bruma	R	Tormenta	☁	Cú. Cúmulos
☁	Niebla	☁	Alto Cúmulos	☁	P.ei. Alto Cirros
		☁	P.ei. Pseudo Cirros		

Vientos

Signo	Nombres	Velocidad	Signo	Nombres
—	Calma	0	—	Llana
—	Ventolina	1 a 2	—	Rizada
—	Muy flojo	2 a 4	—	Marejada
—	Flojo	4 a 6	—	Picada
—	Moderado	6 a 8	—	Marejada gruesa
—	Algo fuerte	8 a 10	—	Gruesa
—	Puente	10 a 12	—	Muy gruesa
—	Duro	12 a 14	—	Muy gruesa
—	Muy duro	14 a 16	—	Arbolada
—	Temporal	16 a 30	—	Muy arbolada

En azul. Curvas de igual presión del día.
En negro. Curvas de igual presión del día.
En negro. Curvas de igual variación de presión desde las horas antes.

OBSERVACIONES DE ESPAÑA

Main table of weather observations for Spain, listing stations like La Coruña, Madrid, and Barcelona with columns for pressure, wind, temperature, clouds, and wind direction/strength.

Continuation of weather observations for other Spanish stations including Vares, Caceres, Logroño, and Valencia.

NOTICIAS

Expresado en medias horas antes observación. D Despejado o semidespejado - N Nuboso o cubierto - NB Niebla o bruma - A Aguaceros - L Lloviznas - LL Lluvias - G Granizo (sin truenos) - An Aguanieve - nv Nieve - T Tormenta.