

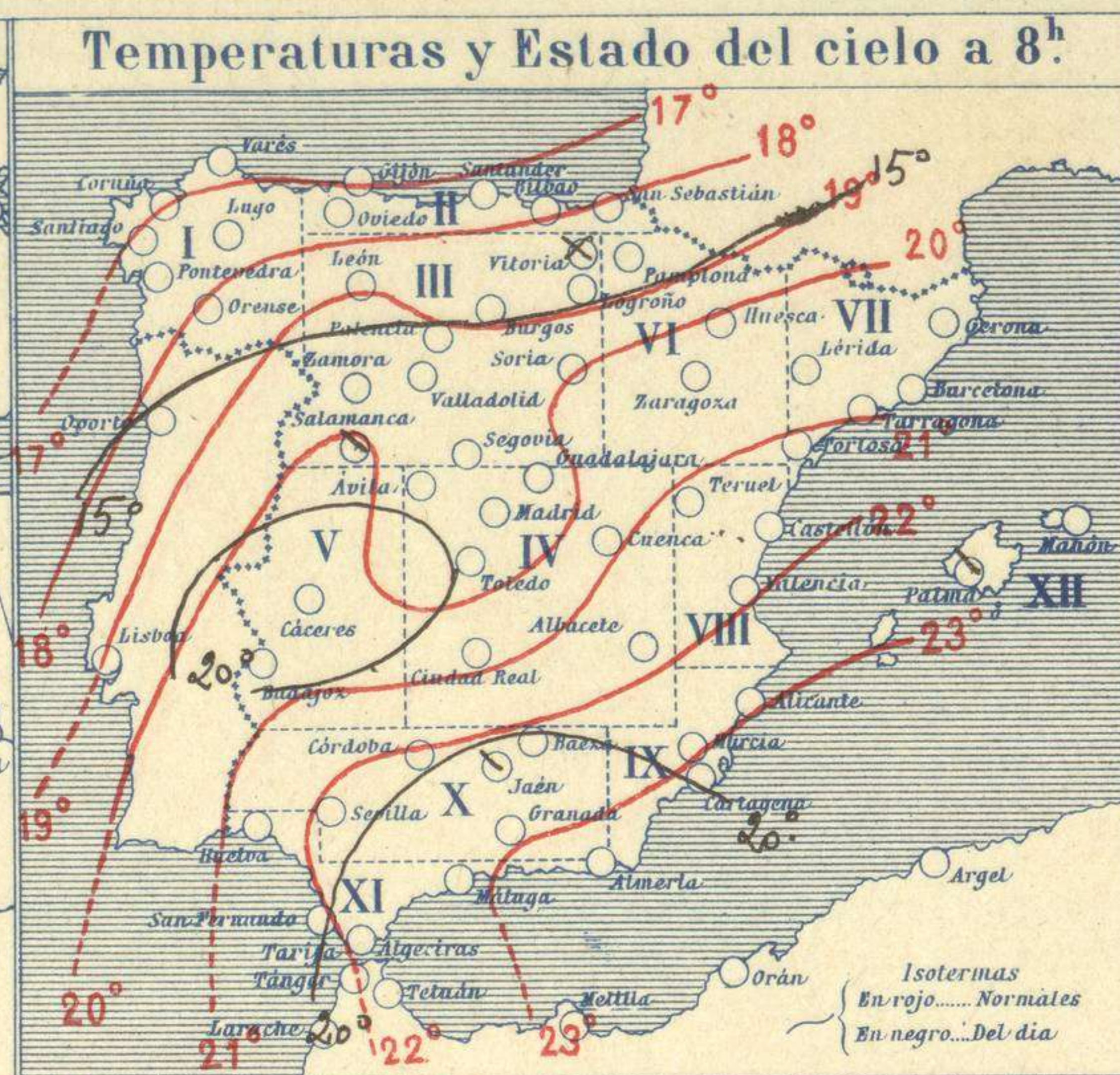
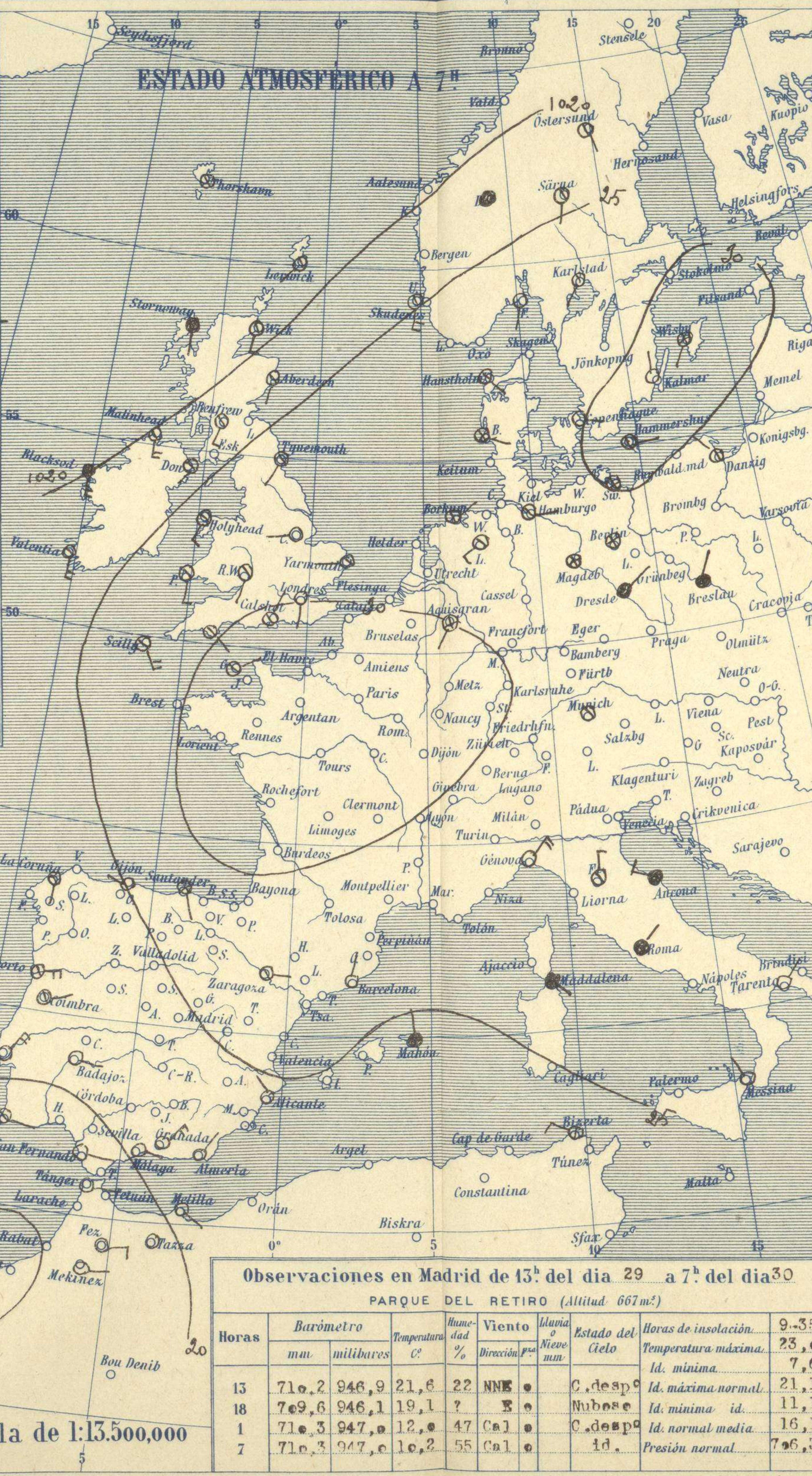
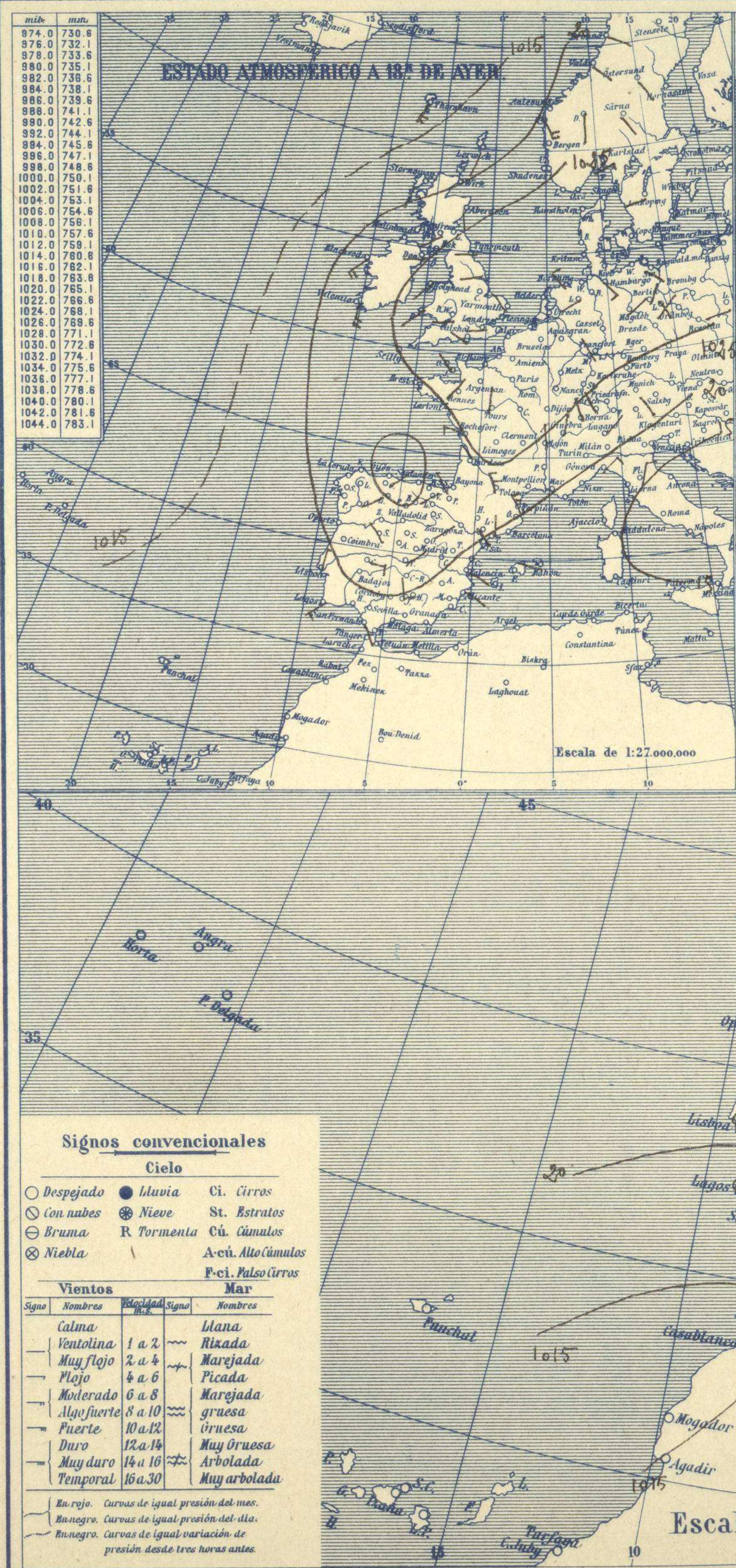


SERVICIO METEOROLÓGICO ESPAÑOL.

Boletín del *Tueves 30* de Septiembre de 1926

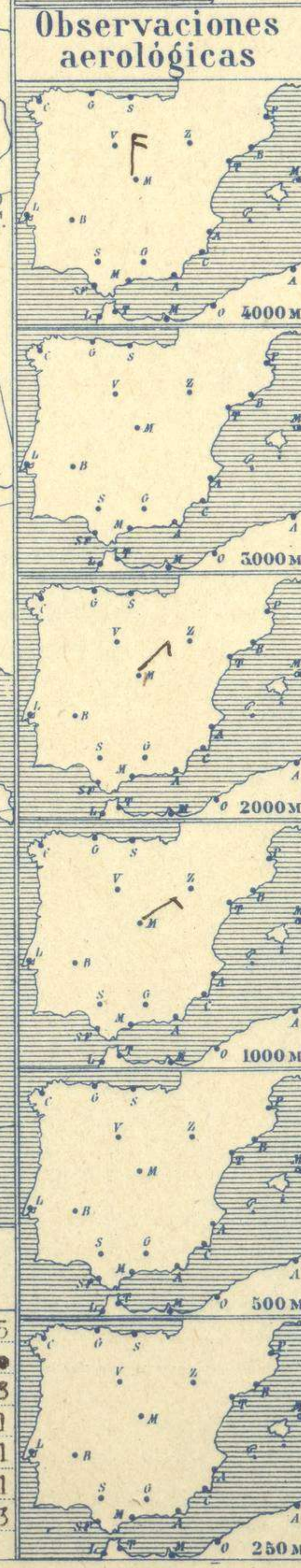
AÑO XXXIV

Núm.º 273



Temperaturas extrema y Lluvia

Estaciones	Temperaturas		Lluvia
	Máx.	Mínim.	
La Coruña	24	11	
Santiago	28	16	
Pontevedra	30	16	
Lugo			
Orense	31	5?	
Gijón	18	11	
Oviedo	21	9	
Santander	21	10	
Bilbao	19	11	
San Sebastián	22	9	
León	22	6	
Zamora	24	6	
Palencia	22	4	
Burgos	18	4	
Soria	20	6	
Valladolid	23	6	
Salamanca	21	7	
Ávila	19	6	
Segovia	22	8	
Madrid	23	8	
Toledo	24	9	
Guadalajara	22	8	
Cuenca	22	4	
Ciudad-Real	24	8	
Albacete	25	6	
Cáceres	29	15	
Badajoz	30	13	
Vitoria	19	10	
Logroño	22	7	
Pamplona	18	8	
Huesca	24	8	
Zaragoza	21	10	
Lérida			
Gerona	24	8	
Barcelona	25	16	
Tarragona	26	11	
Tortosa	25	15	
Teruel	20	4	
Castellón	24	13	
Valencia	25	13	
Alicante	26	12	
Murcia	32	13	
Sevilla			
Córdoba	31	12	
Jaén	27	16	
Baeza	25	14	
Granada	28	13	
Huelva			
San Fernando	30	19	
Tarifa	25	20	
Algeciras	26	21	
Málaga	28	21	
Almería	28	21	
Palma	23	?	
Ibiza			
Mahón	20	17	
Las Palmas	26	24	
S ^t Cruz de T.			
Laguna			
Izaña			
Tetuán			
Melilla	27	20	
Tánger	27	21	



Estado General

Se fortalece el anticiclón de Europa, el cual presenta un núcleo en Francia y otro en el Báltico. Las presiones débiles residen al occidente de Marruecos. El tiempo es bueno en España.

Tiempo probable

EN LAS REGIONES.

I Vientos flojes de la región del Este y buen tiempo. - Levante en el Estrecho de Gibraltar.

II

III

IV

V

VI

VII

VIII

IX

X

XI

XII

Observaciones en Madrid de 13^h del día 29 a 7^h del día 30

PARQUE DEL RETIRO (Altitud 667 m²)

Horas	Barómetro		Temperatura C°	Humedad %	Viento Dirección	Nieve mm	Estado del Cielo	Horas de insolación	9.-35	
	mm	millibares							Temperatura máxima	Id. mínima
13	710.2	946.9	21.6	22	NNE	0	C. desp	9.35	23.0	7.8
18	709.6	946.1	19.1	?	E	0	Nuboso		21.1	11.1
1	710.3	947.0	12.0	47	Cal	0	C. desp		16.1	16.1
7	710.3	947.0	10.2	55	Cal	0	id.		7.6	7.3

Signos convencionales

Cielo

○ Despejado ● Iluvia ○ Ci. Cirros
 ⊙ Con nubes ⊛ Nieve ○ St. Estratos
 ⊕ Bruma ⊞ Tormenta ○ Cú. Cúmulos
 ⊗ Niebla \ A.cú. Alto Cúmulos
 F.ci. Falso Cirros

Vientos

Signo	Nombres	Velocidad	Signo	Nombres
—	Calma	1 a 2	~	Llana
—	Ventolina	2 a 4	~	Rizada
—	Muy flojo	4 a 6	~	Marejada
—	Flojo	6 a 8	~	Picada
—	Moderado	8 a 10	~	Marejada gruesa
—	Algo fuerte	10 a 12	~	gruesa
—	Fuerte	12 a 14	~	Muy gruesa
—	Muy duro	14 a 16	~	Arbolada
—	Temporal	16 a 30	~	Muy arbolada

Mar

En rojo. Curvas de igual presión del mar.
 En negro. Curvas de igual presión del día.
 En negro. Curvas de igual variación de presión desde tres horas antes.

