

INSTITUTO GEOGRÁFICO Y CATASTRAL

BOLETÍN DEL SERVICIO METEOROLÓGICO

AÑO XXXIV Núm. 265

1926

22 de Septiembre

OBSERVACIONES DEL EXTRANJERO

Main meteorological data table with columns for stations (Estaciones), pressure (Presión), wind (Viento), and temperature (Temperatura) for various international locations including Iceland, Scandinavia, Central Europe, and Africa.

RADIOGRAMAS TRANSMITIDOS DESDE BARCOS

DIA \ HORA LAT. N LONG. W PRES. MB VIENTO
21 18 49.1 31.5 1026.0 E-2



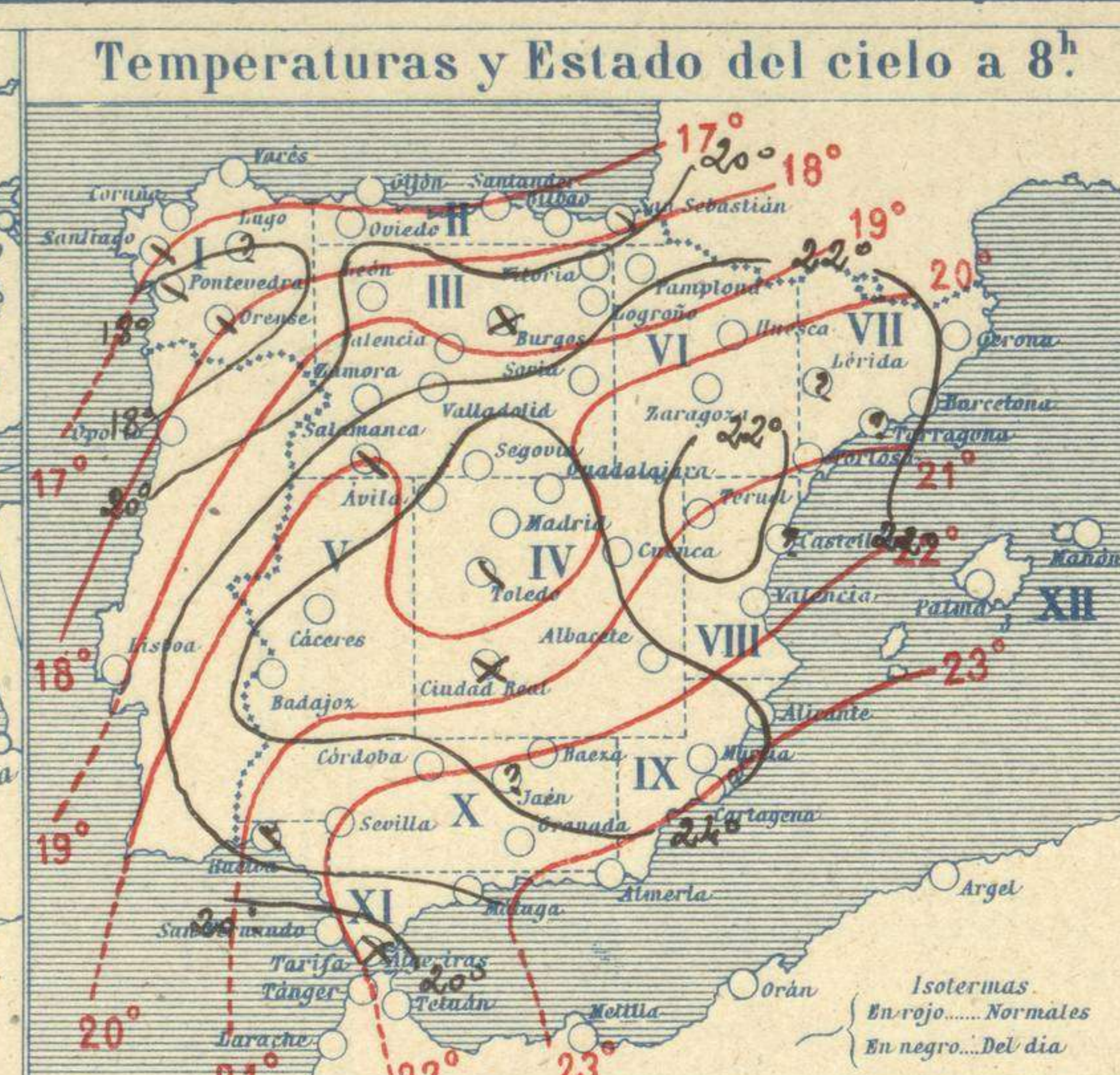
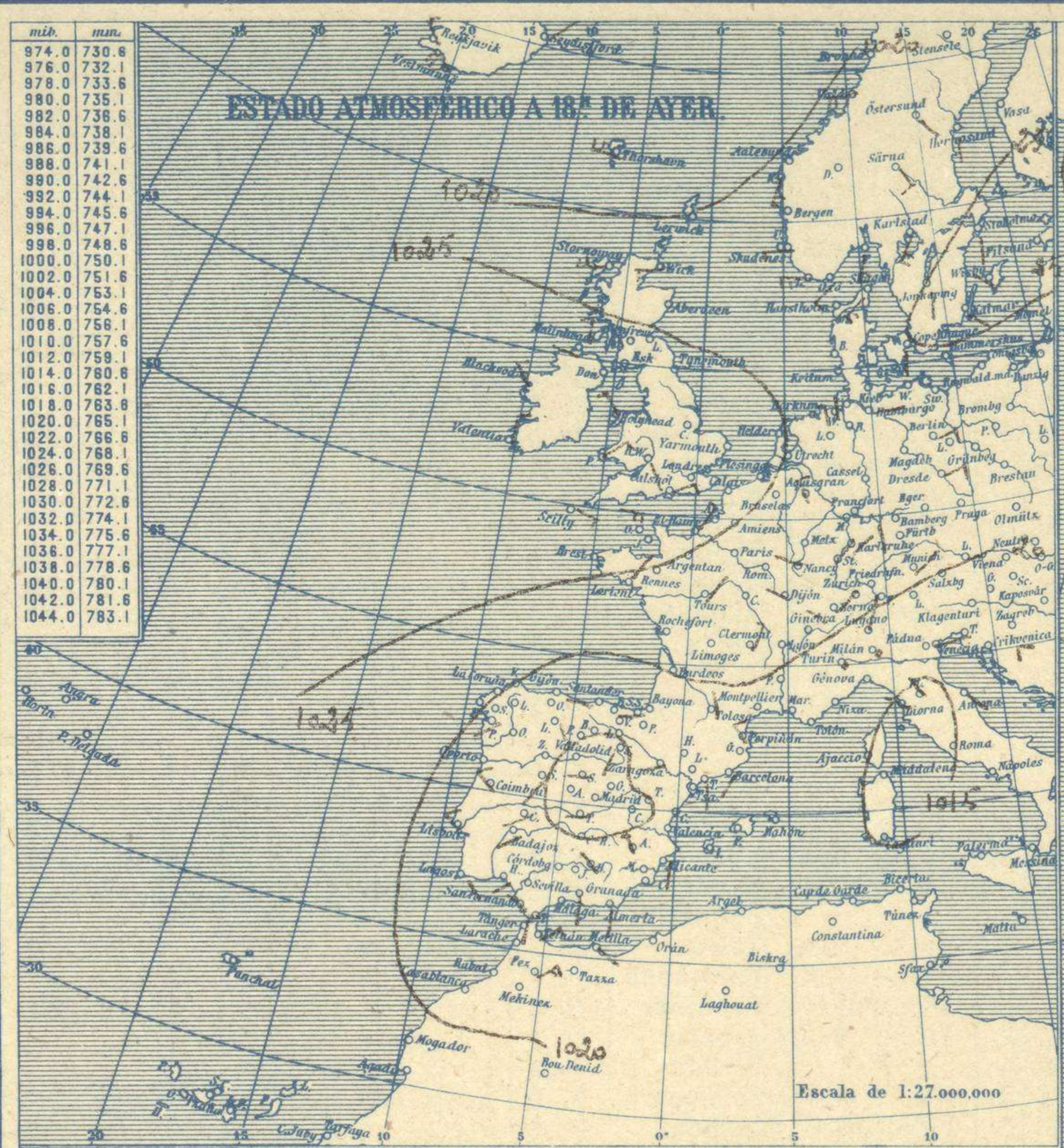
# SERVICIO METEOROLÓGICO ESPAÑOL.

Boletín del *Miércoles 22 de Septiembre de 1926*

AÑO XXXIV

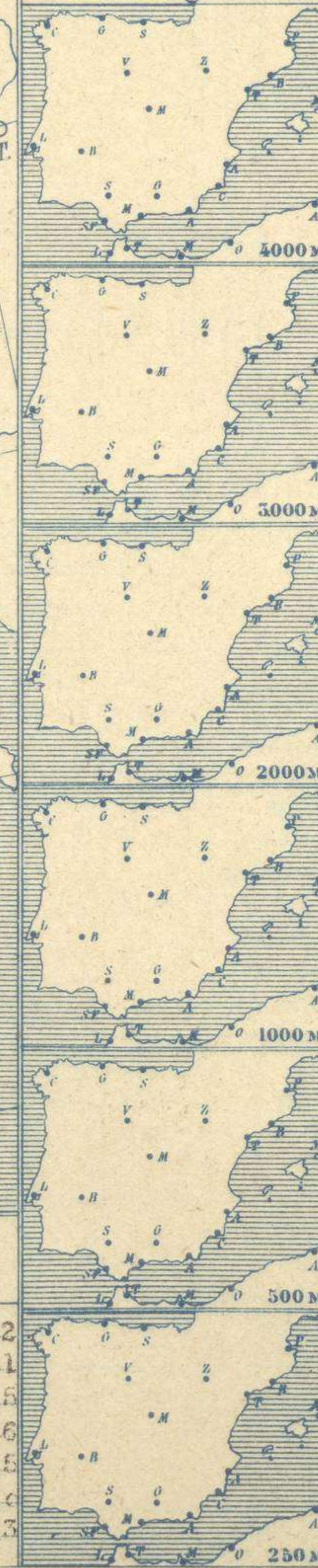
Núm. 265

974.0	730.6
976.0	732.1
978.0	733.6
980.0	735.1
982.0	736.6
984.0	738.1
986.0	739.6
988.0	741.1
990.0	742.6
992.0	744.1
994.0	745.6
996.0	747.1
998.0	748.6
1000.0	750.1
1002.0	751.6
1004.0	753.1
1006.0	754.6
1008.0	756.1
1010.0	757.6
1012.0	759.1
1014.0	760.6
1016.0	762.1
1018.0	763.6
1020.0	765.1
1022.0	766.6
1024.0	768.1
1026.0	769.6
1028.0	771.1
1030.0	772.6
1032.0	774.1
1034.0	775.6
1036.0	777.1
1038.0	778.6
1040.0	780.1
1042.0	781.6
1044.0	783.1



Estaciones	Temperaturas		Lluvia
	Máx.	Mínim.	
La Coruña	24	15	
Santiago	30	16	
Pontevedra	27	15	
Lugo			
Orense	36	14	
Oijón	22	17	
Oviedo	29	18	
Santander	25	16	
Bilbao	27	18	
San Sebastián	27	16	
León	31	14	
Zamora	35	13	
Palencia	34	13	
Burgos	31	15	
Soria	31	14	
Valladolid	34	11	
Salamanca	33	13	
Ávila	30	14	
Segovia	33	15	
Madrid	31	18	
Toledo	35	18	
Guadalajara	32	15	
Cuenca	31	14	
Ciudad-Real	35	15	
Albacete	34	17	
Cáceres	35	22	
Badajoz	35	19	
Vitoria	34	13	
Logroño	34	16	
Pamplona			
Huesca	32	19	
Zaragoza	34	19	
Lérida			
Gerona	34	17	
Barcelona	29	21	
Tarragona			
Tortosa			
Teruel	32	12	
Castellón			
Valencia	31	21	
Alicante	30	17	
Murcia	36	16	
Sevilla			
Córdoba	28	19	
Jaén			
Baeza	34	24	
Granada	35	19	
Huelva	31	12	
San Fernando	24	20	
Tarifa	24	20	
Algeciras	26	18	
Málaga	26	22	
Almería			
Palma	28	18	
Ibiza			
Mahón	31	23	
Las Palmas			
St. Cruz de T.			
Laguna			
Izaña			
Totán	25	19	
Melilla	27	22	
Tánger	26	18	

**Observaciones aerológicas**



**Estado General**

Se fortalecen las altas presiones en las Islas Británicas cuyo influjo alcanza a casi todo el Occidente de Europa.

**Tiempo probable**

I Vientos flojos de dirección variable y algunas nieblas.  
 II  
 III  
 IV  
 V  
 VI  
 VII Vientos flojos de dirección variable y buen tiempo.  
 VIII  
 IX  
 X  
 XI  
 XII

**Signos convencionales**

Cielo	
○ Despejado	● Lluvia
○ Con nubes	⊙ Nieve
○ Bruma	R Tormenta
⊗ Niebla	△ Cúmulos
	△-cú. Alto cúmulos
	P-cú. Pseudo cúmulos

Vientos	
— Calma	— Llana
— Ventolina	— Rizada
— Muy flojo	— Marejada
— Flojo	— Picada
— Moderado	— Marejada gruesa
— Algo fuerte	— Gruesa
— Fuerte	— Muy gruesa
— Duro	— Muy gruesa
— Muy duro	— Arbolada
— Temporal	— Muy arbolada

En rojo. Curvas de igual presión del mes.  
 En negro. Curvas de igual presión del día.  
 En negro. Curvas de igual variación de presión desde tres horas antes.

**Observaciones en Madrid de 13<sup>h</sup> del día 21 a 7<sup>h</sup> del día 22**

PARQUE DEL RETIRO (Altitud 667 m.)

Horas	Barómetro		Temperatura	Humedad	Viento	Nubosidad	Estado del Cielo	Horas de insolación	
	mm	milibares						°C	%
13	708,4	944,6	30,7	52	W-SW	0	Nuboso		31,1
18	708,1	944,1	24,5	42	SW	0	id.		17,5
1	709,4	945,8	23,0	40	W	0	Despejado		23,6
7	710,9	947,8	17,7	65	Enl	0	id.		12,5
									18,0
									7,06,3

Escala de 1:13.500.000

OBSE<sup>R</sup>VACIONES DE ESPAÑA

ESTACIONES	PRESIÓN MILIBARES			VIENTO D. y F.	TEMPERATURA C.	TIEMPO PRESENTE PASADO	NUBES	MAR	DIRECCIÓN Y FUERZA DEL VIENTO Á									
	á O° N. M. G. N.	VARIACIÓN	C.						250	500	1000	2000	3000	4000	5000			
OBSERVACIONES Á 7 <sup>h</sup>								OBSERVACIONES Á 7 <sup>h</sup> .										
La Coruña	22,5	1,3	1	Cal-o	16	N	Ci	2										
Gijón	22,5	1,6	1	W-1	17	NB	St, Ci-st	2										
Santander	23,1	1,7	1	Cal-o	18	NB	Ci-st	3										
Valladolid	25,5	1,3	1	SSW-o	14	N	Ci											
Zaragoza	20,9	1,3	4	W-o	20	D												
Barcelona	19,9	0,8	4	W-1	24	NB	Ci											
Tortosa																		
Mahón	18,3	0,5	2	NNW-2	26	D		3?										
Madrid	23,8	2,0	1	Cal-o	18	D												
Badajóz	21,8	1,1	1	E-2	20	D	Ci											
Alicante	18,8	1,1	4	Cal-o	20	D	Ci	0										
Granada	23,3			SE-1	21	D												
Sevilla																		
Almería																		
Málaga	21,0	0,3	4	Cal-o	22	D	Ci-st	0										
S.Fernando	20,3	0,0	0	Cal-o	24	D	Ci-st	3										
Melilla	21,8	1,2	4	WSW-1	22	NB	Ci	2										
Tetuán	21,4	1,3	1	Cal-o	20	NB	St											
S <sup>ta</sup> C. de Tenerife																		
Izaña																		
OBSERVACIONES Á 18 <sup>h</sup> de ayer.								OBSERVACIONES Á										
La Coruña	20,2	1,2	1	Cal-o	20	N	Ci-st	2										
Gijón	18,5	1,1	4	E-7	20	NB	St, A-st	2										
Santander	19,1	0,9	4	?	22	NB	Ci-st	3										
Valladolid	17,3	0,3	4	Cal-o	27	N	Ci											
Zaragoza	15,8	-0,5	6	W-o	30	D	Ci											
Barcelona	18,1	0,5	4	SW-1	25	D	Fr-cu, Ci											
Tortosa	15,9	?	?	S-3	23	D												
Mahón																		
Madrid	17,9	0,4	4	SW-o	26	N	St-cu, Ci											
Badajóz	17,5	0,3	4	WSW-2	33	D												
Alicante	18,6	0,1	4	S-o	24	N	A-cu	2										
Granada	17,7	0,0	0	S-1	31	D	Cu, Ci											
Sevilla	16,5	0,0	7	Cal-o	33	N	Ci-cu											
Almería	20,1	0,1	7	S-2	25	D	Ci	1										
Málaga	19,8	0,3	5	Cal-o	24	N	Ci-cu	0										
S.Fernando	17,7	0,7	4	NW-1	26	D		1										
Melilla	20,3	-0,1	6	ESE-o	24	D	St-ci	2										
Tetuán	19,3	0,3	4	NE-4	23	D	Cu, Ci	1										
S <sup>ta</sup> C. de Tenerife																		
Izaña																		
ESTACIONES	PRESIÓN MILIBARES			VIENTO D. y F.	TEMPERATURA C.	TIEMPO PRESENTE PASADO	PRESIÓN MILIBARES á O° N. M. G. N.	VIENTO D. y F.	ESTACIONES	PRESIÓN MILIBARES			TEMPERATURA C.	TIEMPO PRESENTE PASADO	PRESIÓN MILIBARES á O° N. M. G. N.	VIENTO D. y F.		
	á O° N. M. G. N.	VARIACIÓN	C.							á O° N. M. G. N.	VARIACIÓN	C.					á O° N. M. G. N.	VARIACIÓN
OBSERVACIONES Á 8 <sup>h</sup>							OBSERV. A 18 <sup>h</sup>		OBSERVACIONES Á 8 <sup>h</sup>							OBSERV. Á 18 <sup>h</sup>		
Vares	21,7	0,4	4	Cal-o	18	D	1017,4	Cal-o	Cáceres	21,1	1,1	4	Cal-o	28	D	1017,0	WSW-1	
Finisterre	21,9	0,7	1	NW-1	23	NB	19,1	E-1	Vitoria	18,1	1,2	1	SE-o	16	D	11,8	E-1	
Santiago	22,2	0,0	0	W-1	16	N	18,9	N-1	Logroño	22,5	0,0	0	NW-o	21	D	18,2	E-o	
Pontevedra	22,2	0,4	1	NE-1	16	N	18,9	SW-2	Pamplona							19,1	Cal-o	
Lugo									Huesca	21,7	1,3	1	E-o	25	D			
Orense	24,7	1,5	1	S-o	15	N			Lérida									
Oviedo	20,9	0,0	0	W-1	18	D	16,0	NR-1	Gerona	20,2	1,3	1	SSW-o	22	D	18,7	SW-o	
Bilbao	20,2	0,9	4	SE-2	20	D			Tarragona							17,4	S-1	
San Sebastián	22,9	1,5	1	SE-o	19	N	19,3	W-o	Teruel	23,9			Cal-o	16	D	15,0	Cal-o	
León	25,7			E-o	18	D	18,9	SE-o	Castellón							18,3	NE-o	
Zamora	22,2	1,3	1	N-1	18	D	17,8	S <sup>e</sup> -1	Valencia	20,3			NNW-1	23	D	18,1	ENE-8	
Palencia	24,2	1,7	1	N-o	18	D			Murcia	19,0			W-o	25	D	18,1	SW-o	
Burgos	22,7	1,3	1	ENE-o	16	NB	15,3	NW-o	Córdoba	13,1	-0,5	8	E-1	22	D	10,6	NE-o	
Soria	24,9	1,5	1	NE-o	16	D	17,4	ENE-o	Jaén									
Salamanca	23,3	1,2	1	SW-o	18	N	14,9	SW-o	Baeza	21,8	1,9	1	NW-1	28	D	16,6	NW-1	
Ávila	23,3			S-o	18	D	15,1	W-3	Huelva	20,5			N-1	24	N	18,7	SW-1	
Segovia	21,9			E-2	20	D	14,1	W-1	Tarifa	17,5	0,7	1	E-6	20	D	17,3	E-6	
Toledo	23,0	1,6	1	ENE-1	22	N	16,2	W-o	Algeciras	20,9	0,5	1	NE-1	20	NB			
Guadalajara	21,7	0,7	2	NE-o	20	D	15,	SW-o	Tánger									
Cuenca	21,7	0,0	0	NNW-3	15	D	14,3	NW-2	Palma	19,0	0,5	1	SSW-o	19	D	17,7	E-o	
Ciudad Real	21,3	1,3	2	Cal-o	21	NB			Las Palmas									
Albacete	23,3	1,1	1	Cal-o	24	D	15,3	NW-1	Laguna									
<b>NOTICIAS</b>																		
* Expresado en medias horas antes observación. .. D Despejado ó semidespejado - N Nuboso ó cubierto - NB Niebla ó bruma - A Aguaceros - LL Lloviznas - LL Lluvias - G Granizo (sin truenos) - An Aguaniere - nv Nieve - T Tormenta. .... D Despejado ó semidespejado - N Nuboso - NC Cubierto constantemente - NB Niebla ó bruma - A Aguaceros - LL Llovizna - nv Nieve ó aguanieve - G Granizo (sin truenos) - T Tormenta. ..... Sobre el nivel del mar.																		