

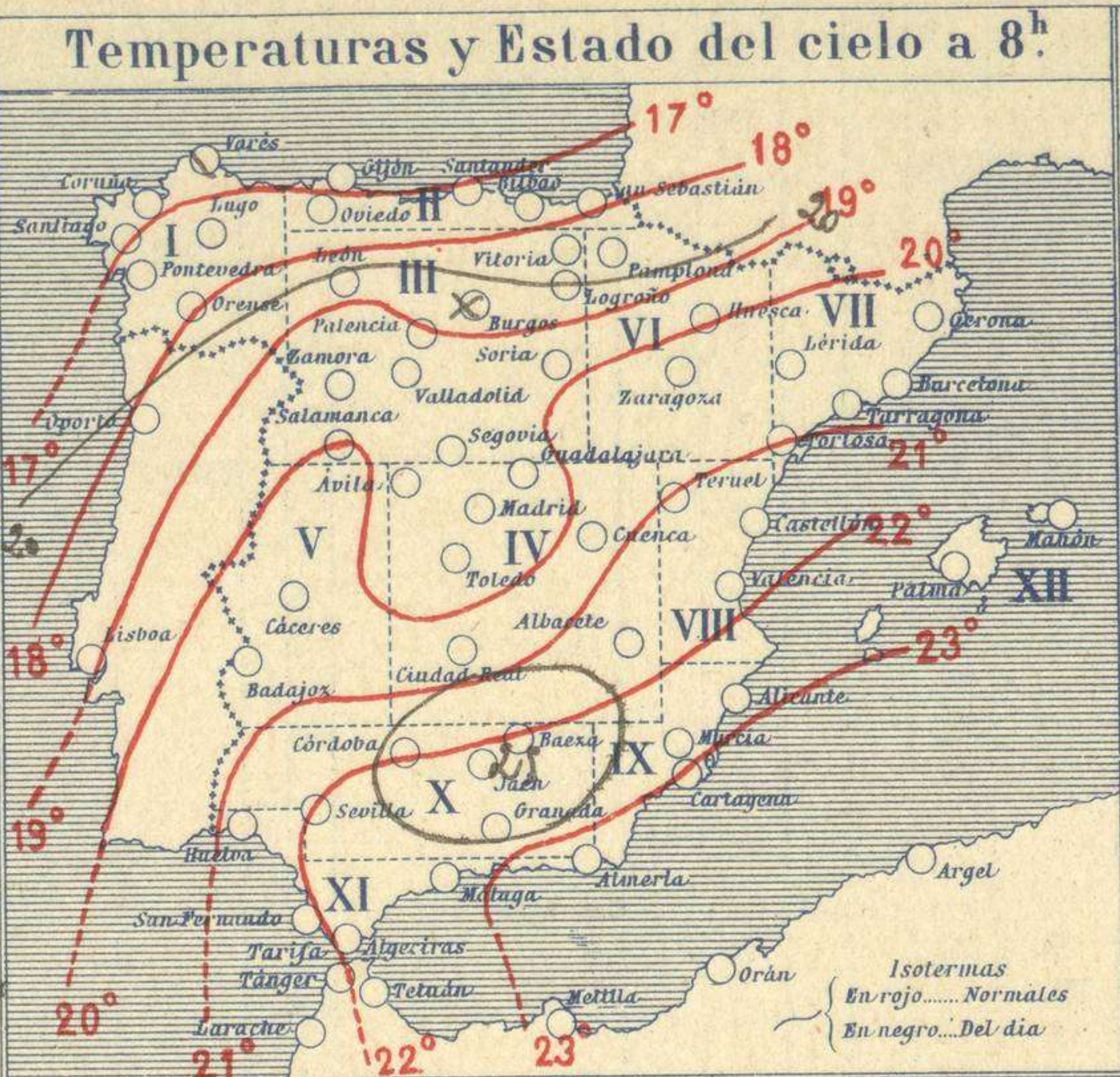
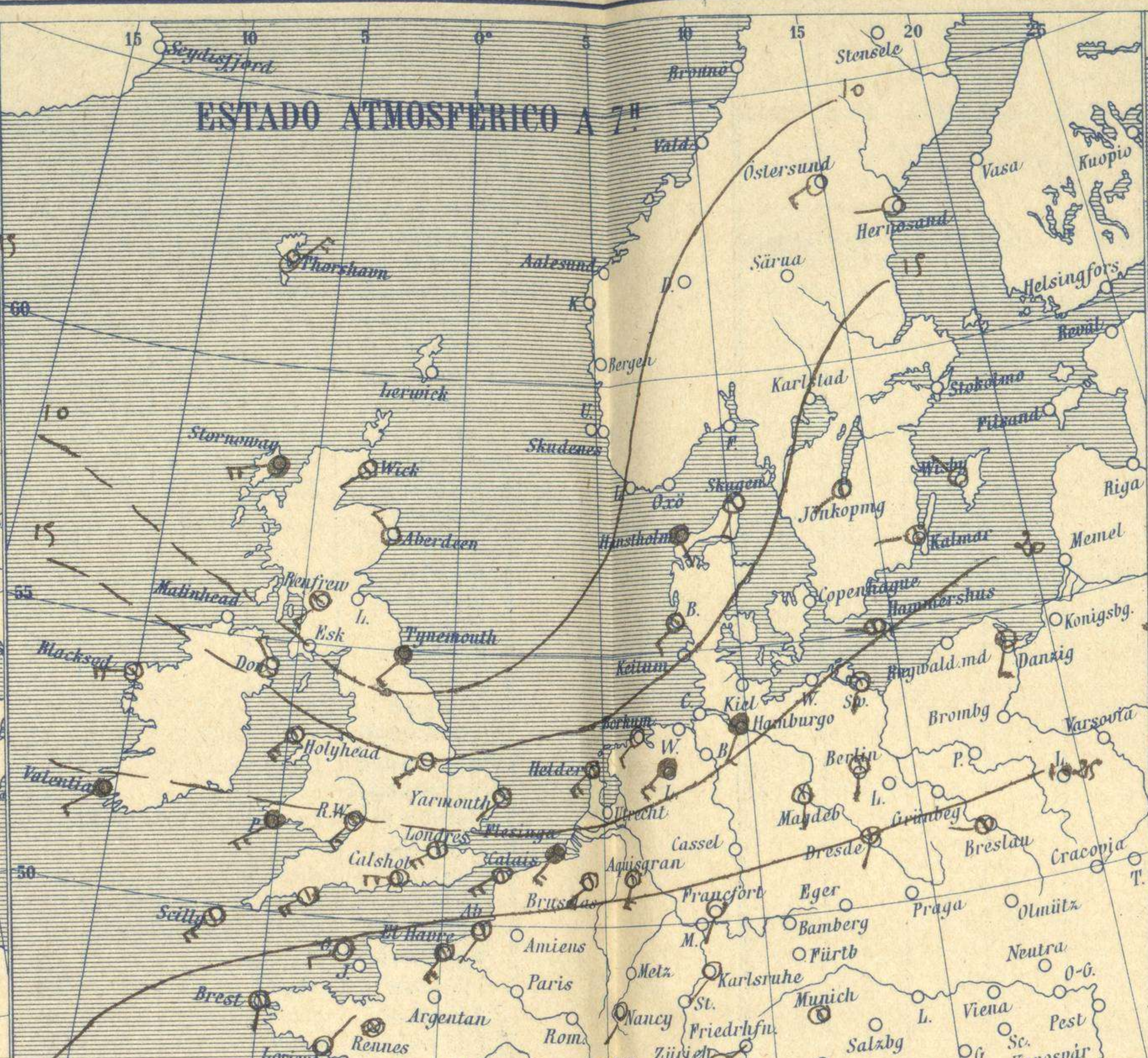
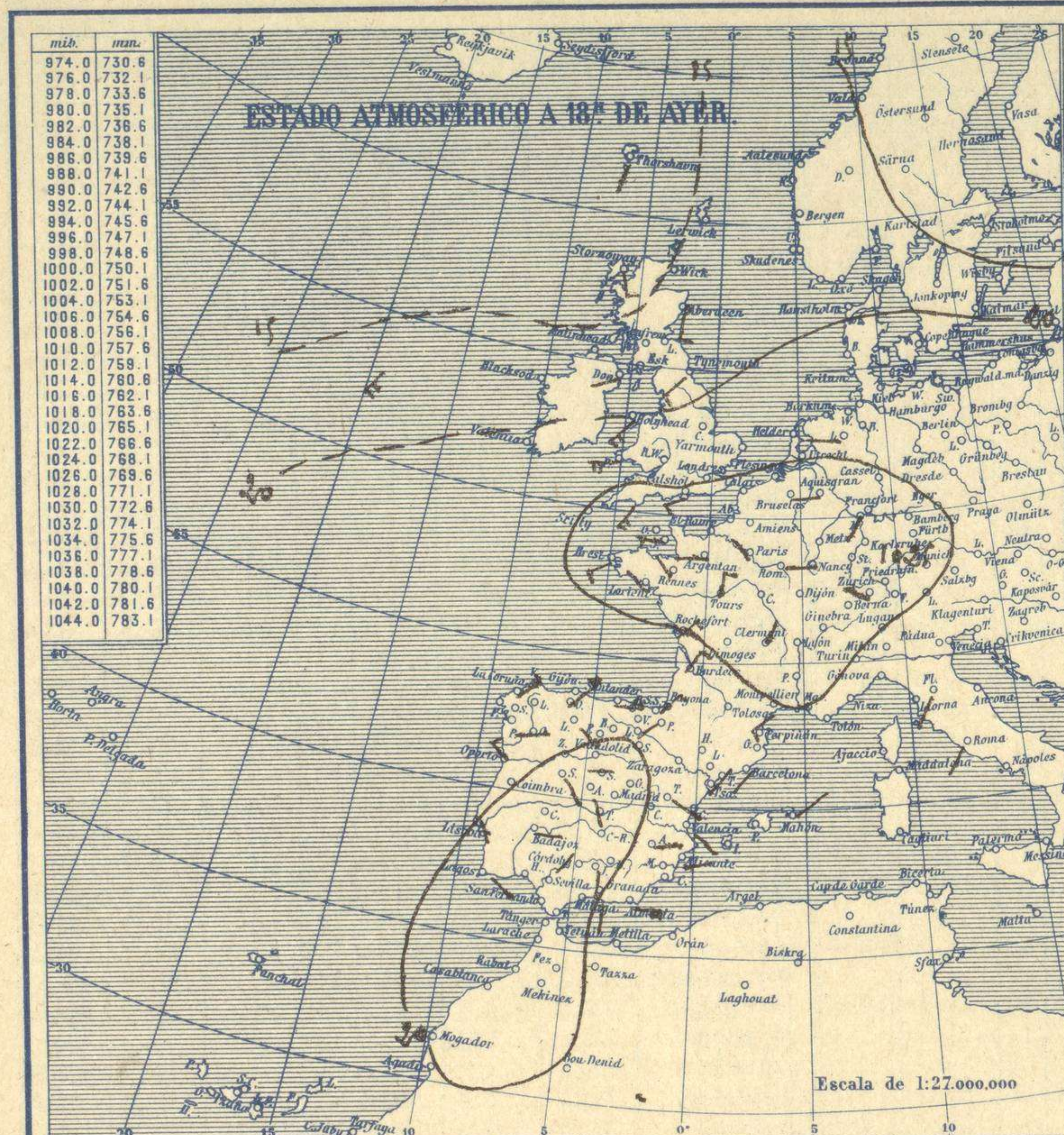


SERVICIO METEOROLÓGICO ESPAÑOL.

Boletín del Miércoles 15 de Septiembre de 1926

AÑO XXXIV

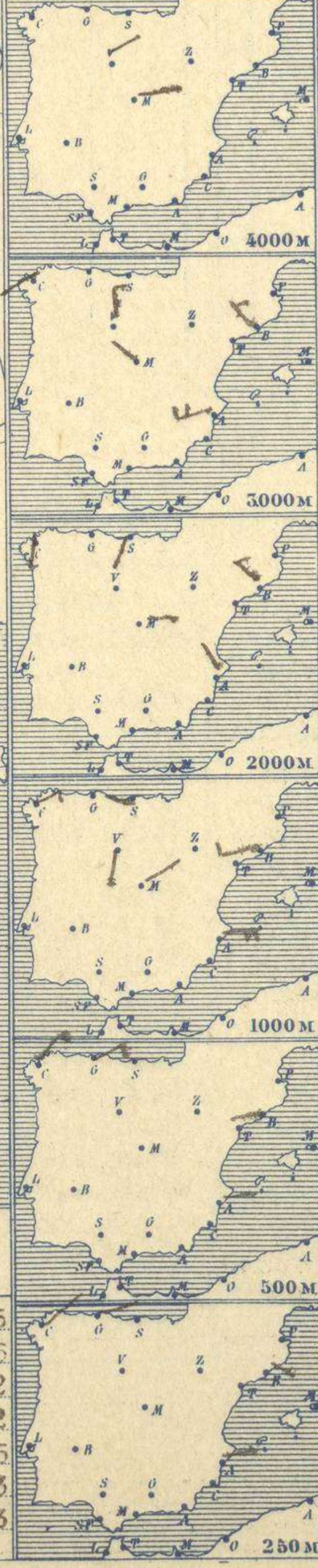
Núm. 258



Temperaturas extrema y Lluvia

Estaciones	Temperaturas		Lluvia
	Máx.	Mínim.	
La Coruña	25	15	
Santiago	32	14	
Pontevedra	31	15	
Lugo			
Orense	25	14	
Gijón	20	15	
Oviedo	23	15	
Santander	22	15	
Bilbao	21	16	
San Sebastián	27	13	
León	27	13	
Zamora	33	10	
Palencia	30	12	
Burgos	26	11	
Soria	28	12	
Valladolid	30	13	
Salamanca	29	12	
Ávila	26	14	
Segovia	29	15	
Madrid	27	16	
Toledo	30	17	
Guadalajara	28	15	
Cuenca	27	14	
Ciudad-Real	30	16	
Albacete	27	15	
Cáceres	31	21	
Badajoz	33	20	
Vitoria			
Logroño	28	13	
Pamplona	24	11	
Huesca	28	17	
Zaragoza			
Lérida	28	17	
Gerona	28	17	
Barcelona	26	20	
Tarragona	25	13	
Tortosa			
Teruel	28	20	
Castellón	27	19	
Valencia	27	19	
Alicante	29	18	
Murcia	37	16	
Sevilla			
Córdoba	35	20	
Jaén	32	18	
Baeza	30	18	
Granada	31	17	
Huelva	35	20	
San Fernando	30	23	
Tarifa	25	23	
Algeciras	26	23	ip
Málaga	28	23	
Almería	31	23	
Palma	22	10	3
Ibiza			
Mahón	25	19	
Las Palmas	24	22	
St. Cruz de T.			
Laguna	26	17	
Izaña			
Tetuán	25	20	
Melilla	26	23	
Tánger			

Observaciones aerológicas

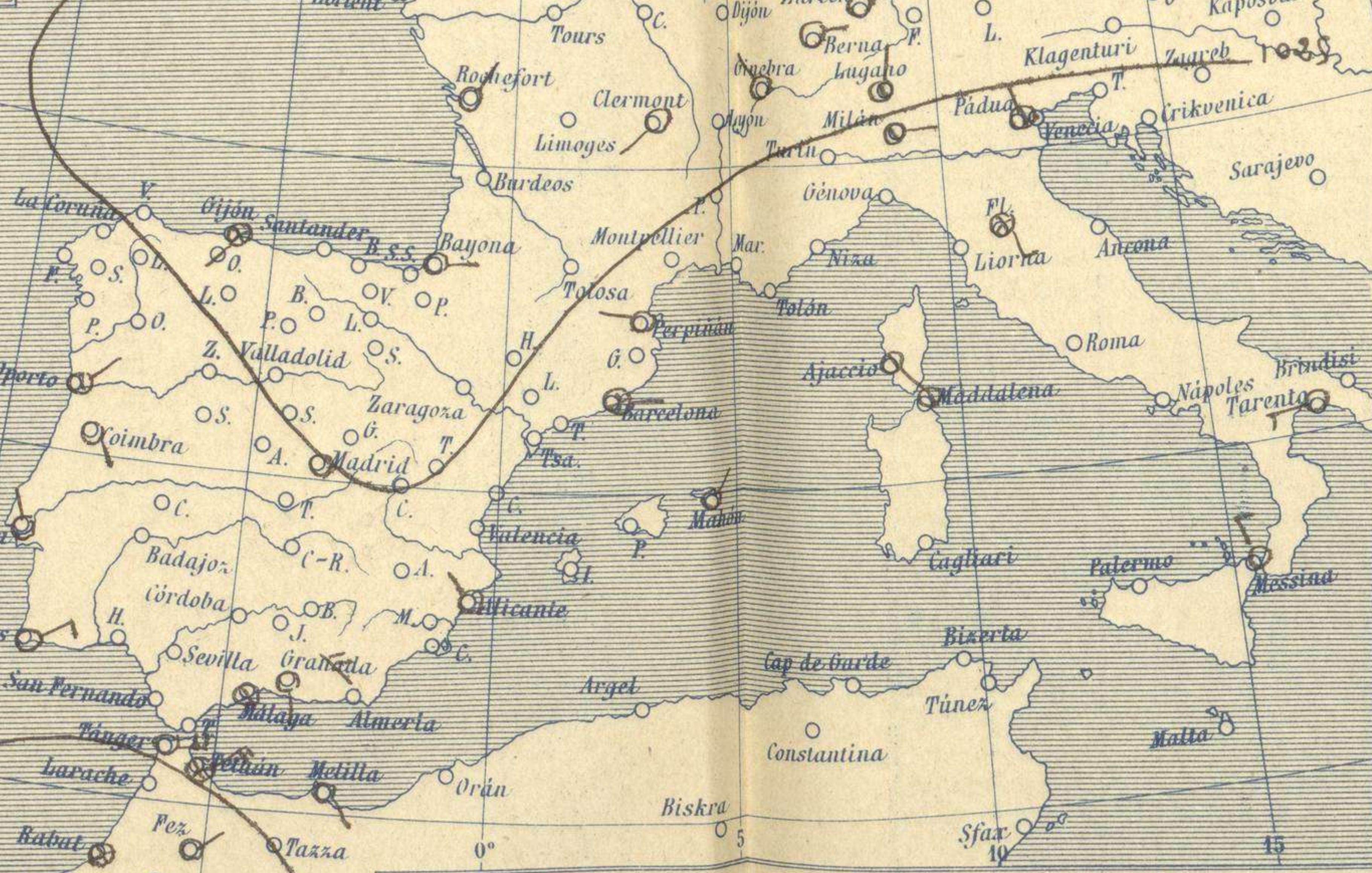
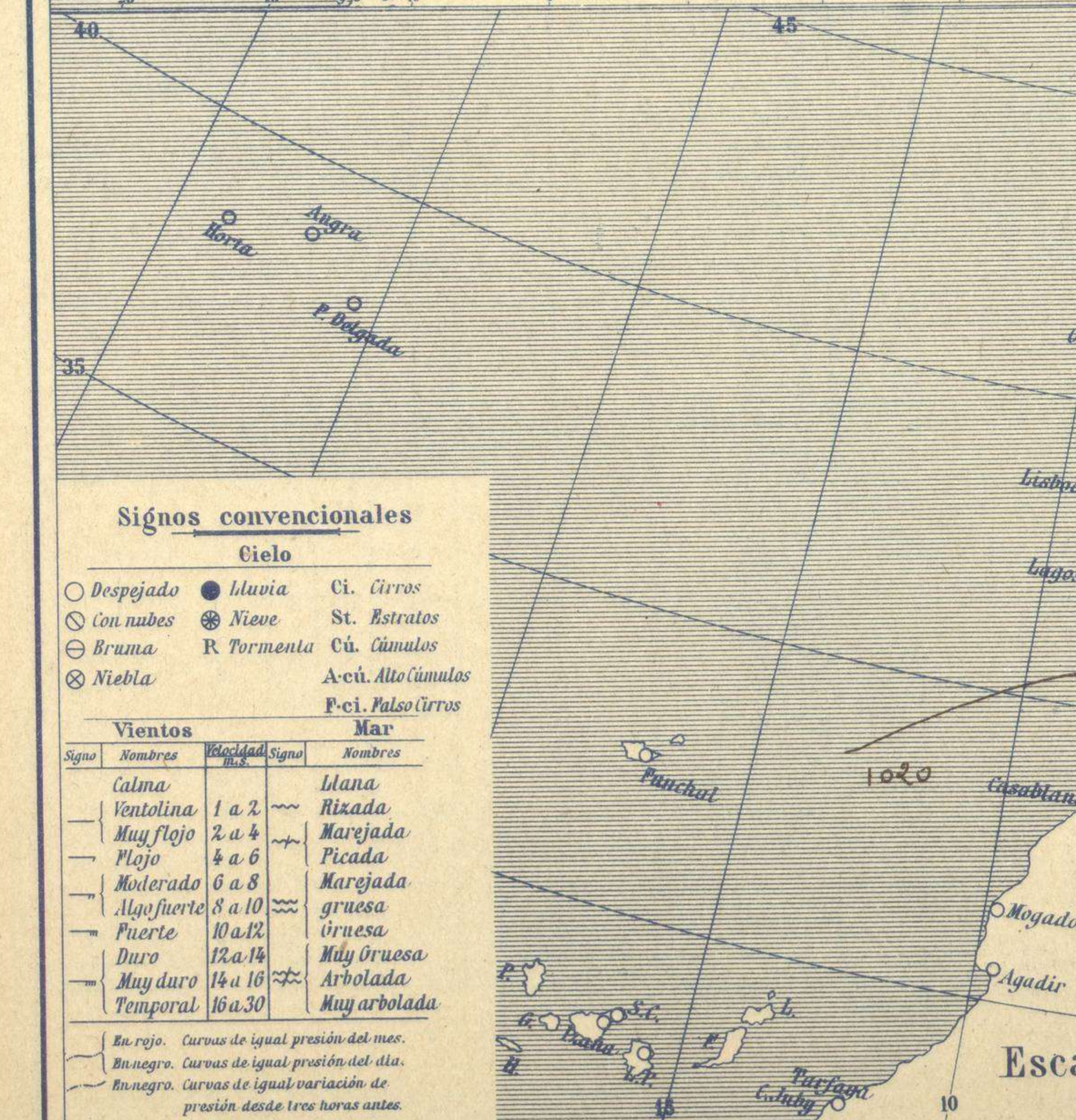


Estado General

Poca variación ha experimentado el reparto de la presión atmosférica en Europa. Persiste sobre el Golfo de Vizcaya y en Francia, el anticiclón que va acompañado de buen tiempo.

Tiempo probable

- EN LAS REGIONES.
- I
 - II
 - III
 - IV
 - V Vientos flojos de dirección variable y buen tiempo.
 - VI
 - VII
 - VIII
 - IX
 - X Vientos del Este y buen tiempo
 - XI
 - XII Buen tiempo.



Observaciones en Madrid de 15^h del día 14 a 7^h del día 15.

PARQUE DEL RETIRO (Altitud 667 m.)

Horas	Barómetro		Temperatura	Humedad	Viento	Niebla	Estado del Cielo	Horas de insolación	10-15	
	mm	milibares							Temperatura máxima	Temperatura mínima
15	711,5	948,6	26,1	45	Cal e		Despd	Id. máxima normal	27,5	16,2
18	710,1	946,7	25,2	50	Cal e		C. desp	Id. mínima id.	24,2	12,5
1	711,4	948,5	18,7	74	Cal e		id.	Id. normal media	18,3	
7	712,1	949,4	17,2	78	NE e		Despd	Presión normal	7,6	3

Signos convencionales

Cielo

- Despejado
- Lluvia
- con nubes
- Bruma
- ⊗ Niebla
- Ci. Cirros
- St. Estratos
- Cú. Cúmulos
- A-cú. Alto Cúmulos
- F-ci. Falso Cirros

Vientos

Signo	Nombres	Velocidad	Signo	Nombres
—	Calma		—	Llana
—	Ventolina	1 a 2	—	Rizada
—	Muy flojo	2 a 4	—	Marejada
—	Flojo	4 a 6	—	Picada
—	Moderado	6 a 8	—	Marejada gruesa
—	Algo fuerte	8 a 10	—	Gruesa
—	Fuerte	10 a 12	—	Muy gruesa
—	Duro	12 a 14	—	Arbolada
—	Muy duro	14 a 16	—	Muy arbolada
—	Temporal	16 a 30		

Mar

Signo	Nombres
—	Llana
—	Rizada
—	Marejada
—	Picada
—	Marejada gruesa
—	Gruesa
—	Muy gruesa
—	Arbolada
—	Muy arbolada

En rojo. Curvas de igual presión del mes.
En negro. Curvas de igual presión del día.
En negro. Curvas de igual variación de presión desde tres horas antes.

OBSERVACIONES DE ESPAÑA

ESTACIONES	PRESIÓN MILIBARES			VIENTO D. y F.	TEMPERATURA C.	TIEMPO PRESENTE PASADO	NUBES	MAR	DIRECCIÓN Y FUERZA DEL VIENTO A										
	á O° N. M. G. N.	VARIACIÓN	C.						250	500	1000	2000	3000	4000	5000				
	OBSERVACIONES Á 7 ^h																		
La Coruña	24,9	+0,4	1	Cal-o	19		NB	1		NE-2	NE-3	ESE-3	S-1	SW-2					
Gijón	25,7	+0,8	4	SW-1	25		NB	1		ENE-2	ENE-3	ESE-1							
Santander	25,7	+0,7	4	Cal-o	18		NB	2		E-1	SE-3	WSW-1	NW-4	NW-2					
Valladolid	26,2	+0,5	4	NNW-1	15		D					SSW-2	N-1	N-3	NW-2	NW-1			
Zaragoza																			
Barcelona	22,7	+0,1	4	E-o	23		NB			SE-1	WSW-3	WSW-3	WNW-3	WNW-3					
Tortosa																			
Mahón	23,4	+0,0	0	NNE-1	24		D	74											
Madrid	25,9	+0,3	1	NE-o	17		D					ESE-2	E-1	NW-2	E-2	NNE-1			
Badajóz	22,2	+1,1	4	Cal-o	21		D												
Alicante	24,3	+0,0	4	NW-2	20		D	1		ENE-2	E-2	E-4	NW-1	WSW-5					
Granada	23,7			S-3	16		D												
Sevilla																			
Almería	23,0	+0,5	4	NW-o	24		D	2											
Málaga	24,2	+1,2	1	Cal-o	24		N	2											
S. Fernando	19,5	+0,0	0	E-7	25		D	74											
Melilla	23,1	+1,3	4	SSE-1	25		N	76											
Tetuán	21,8	+1,3	1	NE-4	22		NB												
S ^{ta} C. de Tenerife																			
Izaña																			

ESTACIONES	PRESIÓN MILIBARES			VIENTO D. y F.	TEMPERATURA C.	TIEMPO PRESENTE PASADO	ESTACIONES	PRESIÓN MILIBARES			VIENTO D. y F.	TEMPERATURA C.	TIEMPO PRESENTE PASADO	ESTACIONES	PRESIÓN MILIBARES			VIENTO D. y F.	TEMPERATURA C.	TIEMPO PRESENTE PASADO
	á O° N. M. G. N.	VARIACIÓN	C.					á O° N. M. G. N.	VARIACIÓN	C.					á O° N. M. G. N.	VARIACIÓN	C.			
	OBSERVACIONES Á 8 ^h																			
Vares	23,5	+0,7	4	E-4	17	N	Cáceres	22,1	+0,0	0	E-1	24	D	Vitoria	19,1		-5			
Finisterre	22,1	+0,5	4	NE-4	23	D	Vitoria	20,3			E-3			Logroño	24,1		E-o			
Santiago	23,5	+0,0	0	NW-1	18	D	Logroño	25,8	+0,0	0	N-o	17	D	Pamplona	24,2		W-3			
Pontevedra	22,7	+0,4	1	N-2	18	D	Pamplona	27,4	+0,1	4	Cal-o	14	D	Huesca	24,2		W-3			
Lugo							Huesca	26,3	+0,0	0	E-o	22	D	Lérida						
Orense	25,4	+1,3	1	S-o	16	D	Lérida	21,0			W-1	20	N	Gerona	24,5		SSW-1			
Oviedo	25,4	+0,0	0	NE-o	18	D	Gerona	24,2	+1,1	1	W-1	20	N	Tarragona	23,2		SW-2			
Bilbao	23,0	+0,2	4	SE-2	17	D	Tarragona	25,4			NW-o	26	D	Teruel	21,3		SE-2			
San Sebastián	26,1	+0,0	0	SE-1	16	D	Teruel	23,7	+0,0	0	Cal-o	16	D	Castellón	24,0		S-1			
León	27,1			N-o	17	D	Castellón	22,7	+0,0	0	WNW-1	21	D	Valencia	25,9		ESE-2			
Zamora	21,9	+0,0	0	N-1	16	D	Valencia	27,1			WNW-1	23	D	Murcia						
Palencia	25,0	+0,5	4	N-o	17	D	Murcia	23,7			S-o	24	D	Córdoba	13,1		E-1			
Burgos	24,2	+0,0	0	E-o	16	NB	Córdoba	16,1	+0,3	4	E-1	23	D	Jaén	19,0		S-1			
Soria	26,2	+0,0	0	NE-o	16	D	Jaén	22,2	+0,3	4	S-3	23	D	Baeza	24,2		NE-2			
Salamanca	23,7	+0,8	1	E-o	18	D	Baeza	24,2	+0,3	4	NE-2	21	D	Huelva	18,9		SW-3			
Avila	24,2			S-o	16	D	Huelva	21,1			E-1	25	D	Tarifa	16,9		E-7			
Segovia	24,6	+0,0	0	S-1	17	D	Tarifa	19,0	+1,1	1	E-7	24	N	Algeciras						
Toledo	25,5	+0,9	1	E-1	23	D	Algeciras	21,8	+0,7	1	NE-3	25	N	Tánger	22,6		NE-o			
Guadalajara	24,9	+0,8	2	N-o	17	D	Tánger	22,6	+0,3	4	SW-o	20	D	Palma	22,1		NE-o			
Cuenca	23,1	+0,0	0	NE-2	15	D	Palma	21,9			N-1	19	N	Las Palmas	22,1		N-1			
Ciudad Real	24,1	+1,3	1	E-1	19	D	Las Palmas	19,4	+0,0	0	NW-3	19	N	Laguna	19,1		NW-3			
Albacete	24,3	+0,7	4	SE-1	19	D	Laguna													

NOTICIAS

* Expresado en medias horas antes observación.
 ** D Despejado ó semidespejado - N Nuboso ó cubierto - NB Niebla ó bruma - A Aguaceros - LL Lloviznas - LL Llavias - G Granizo (sin truenos) - An Aguanieve - nv Nieve - T Tormenta.
 *** D Despejado ó semidespejado - N Nuboso - NC Cubierto constantemente - NB Niebla ó bruma - A Aguaceros - LL Lloviznas - nv Nieve ó aguanieve - G Granizo (sin truenos) - T Tormenta.
 **** Sobre el nivel del mar.