

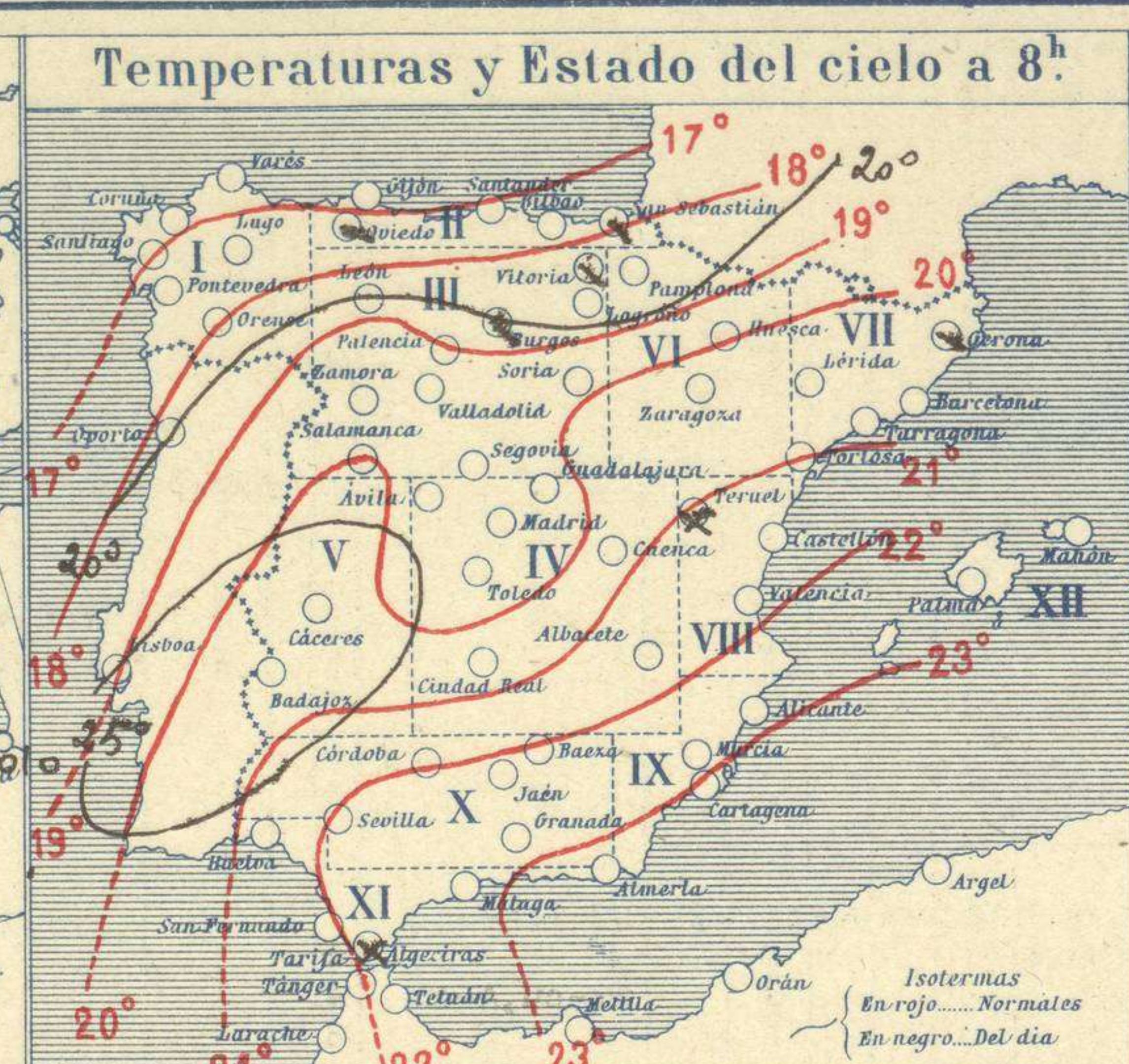
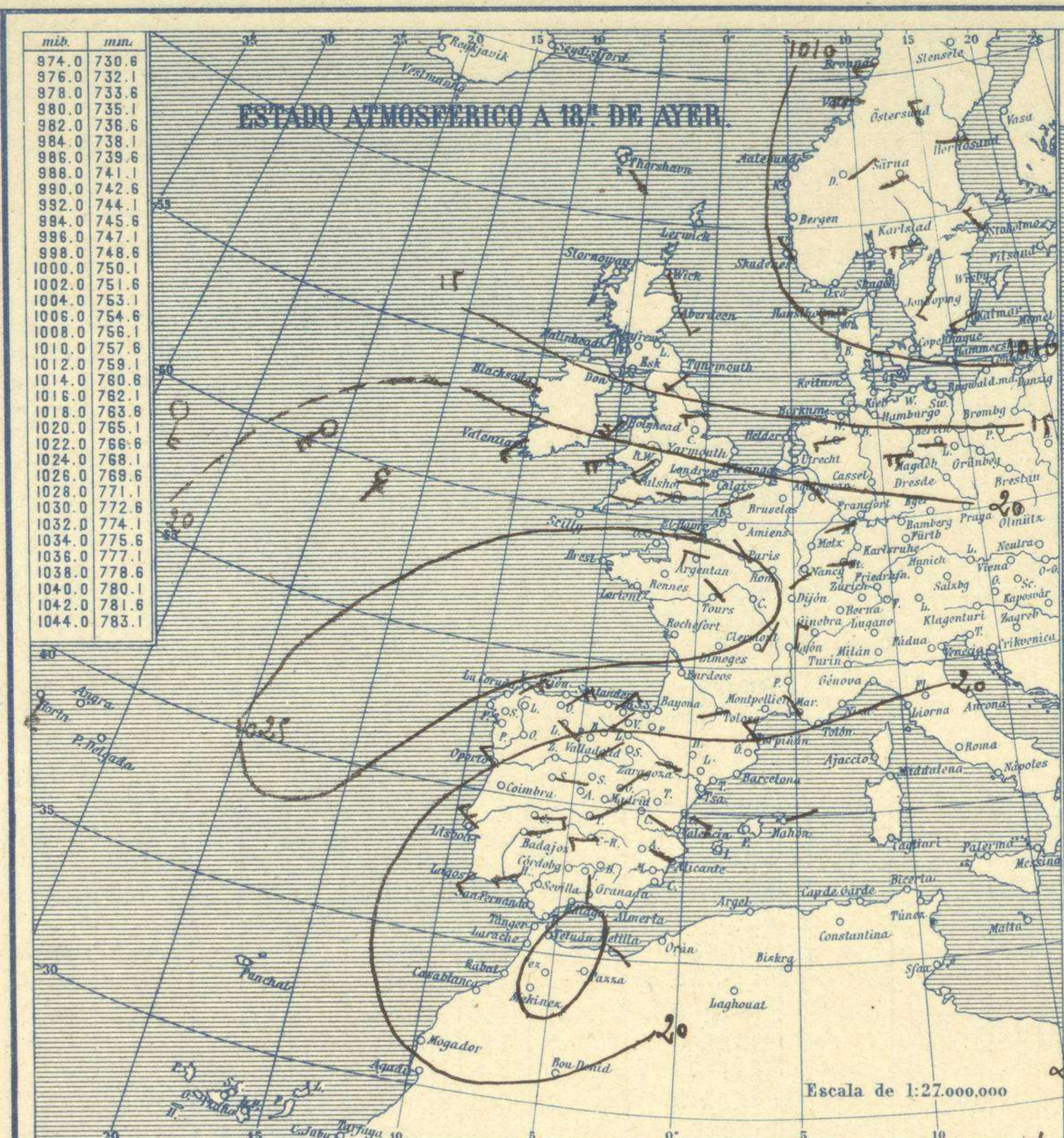


SERVICIO METEOROLÓGICO ESPAÑOL.

Boletín del *Martes 14* de Septiembre de 1926

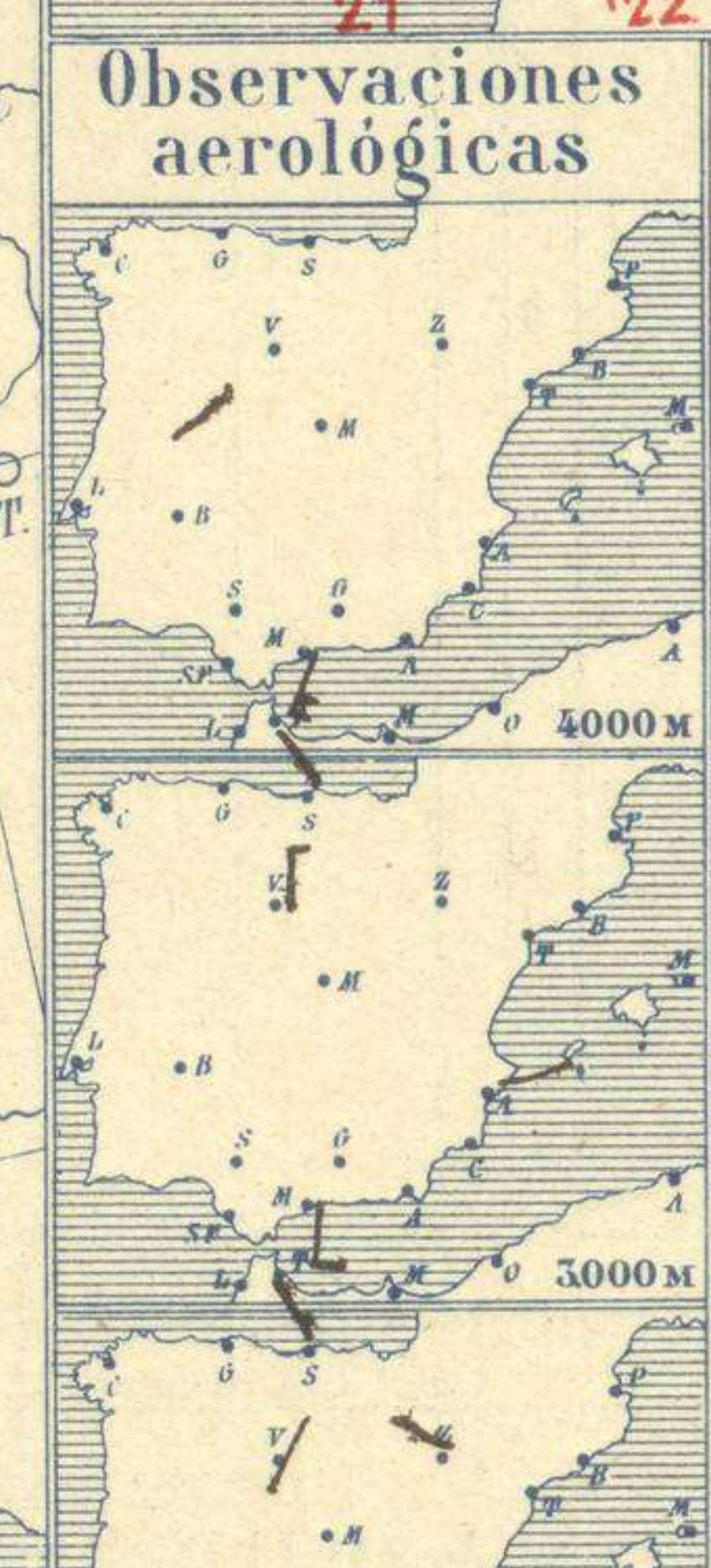
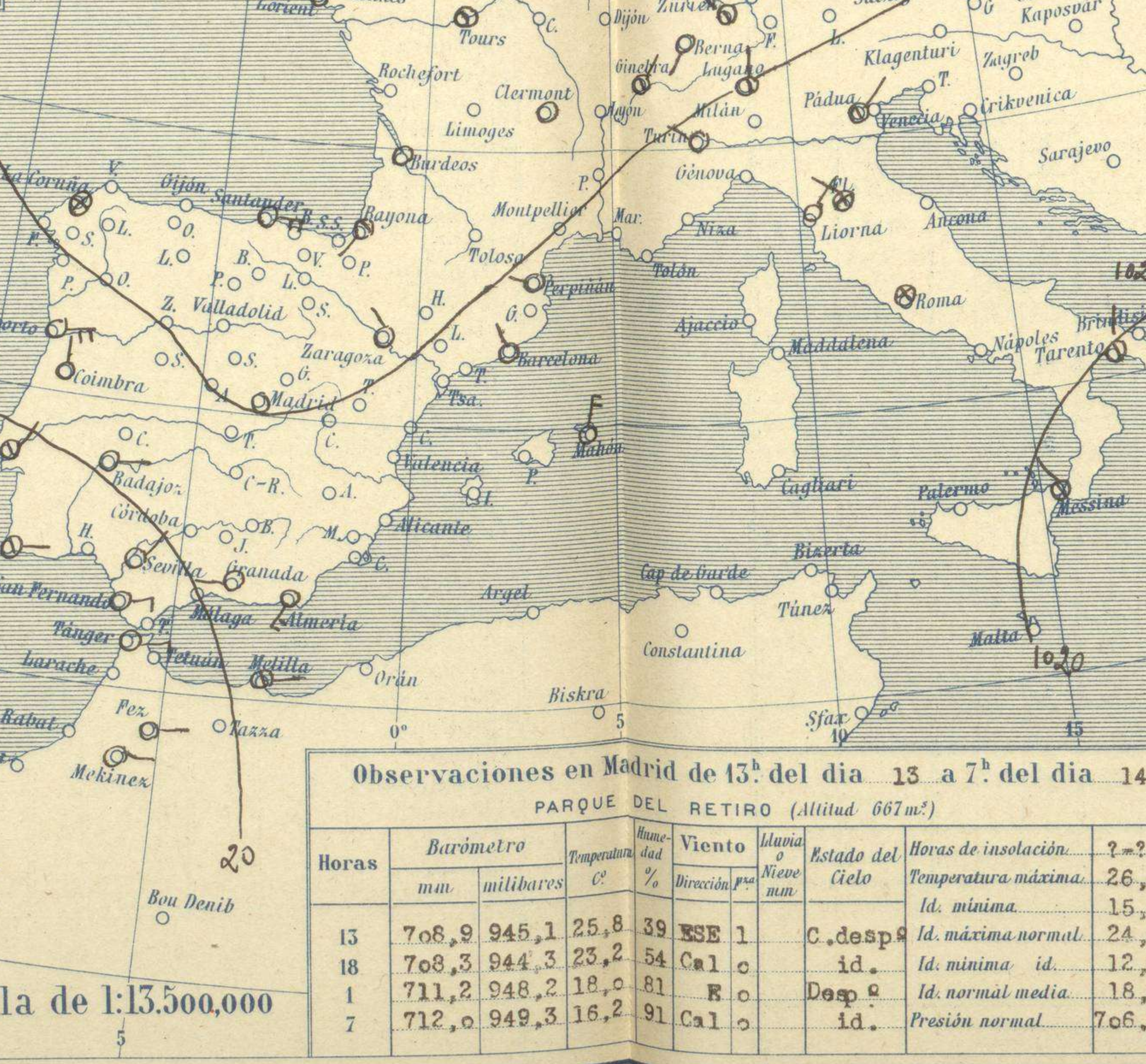
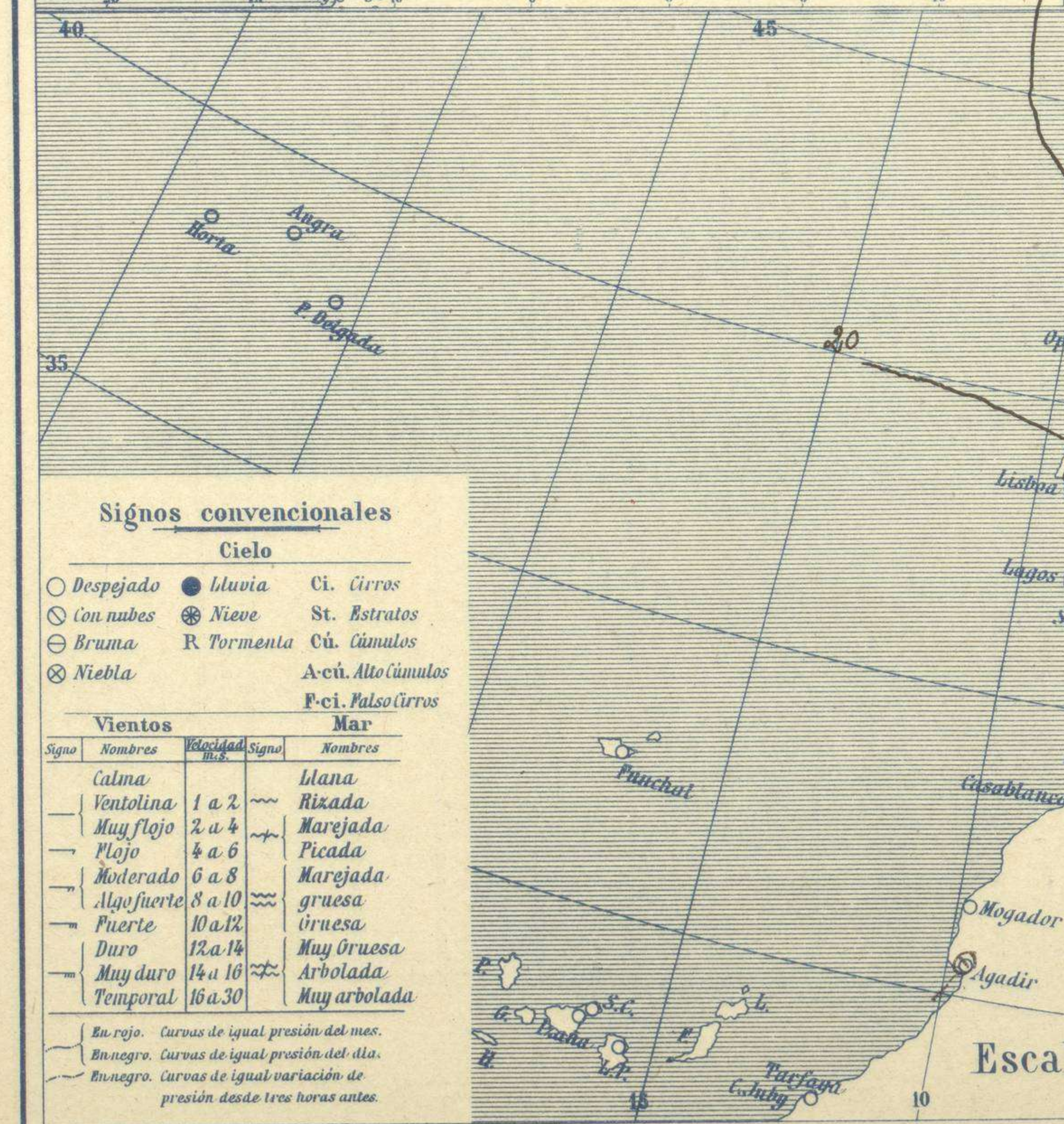
AÑO XXXIV

Núm. 257



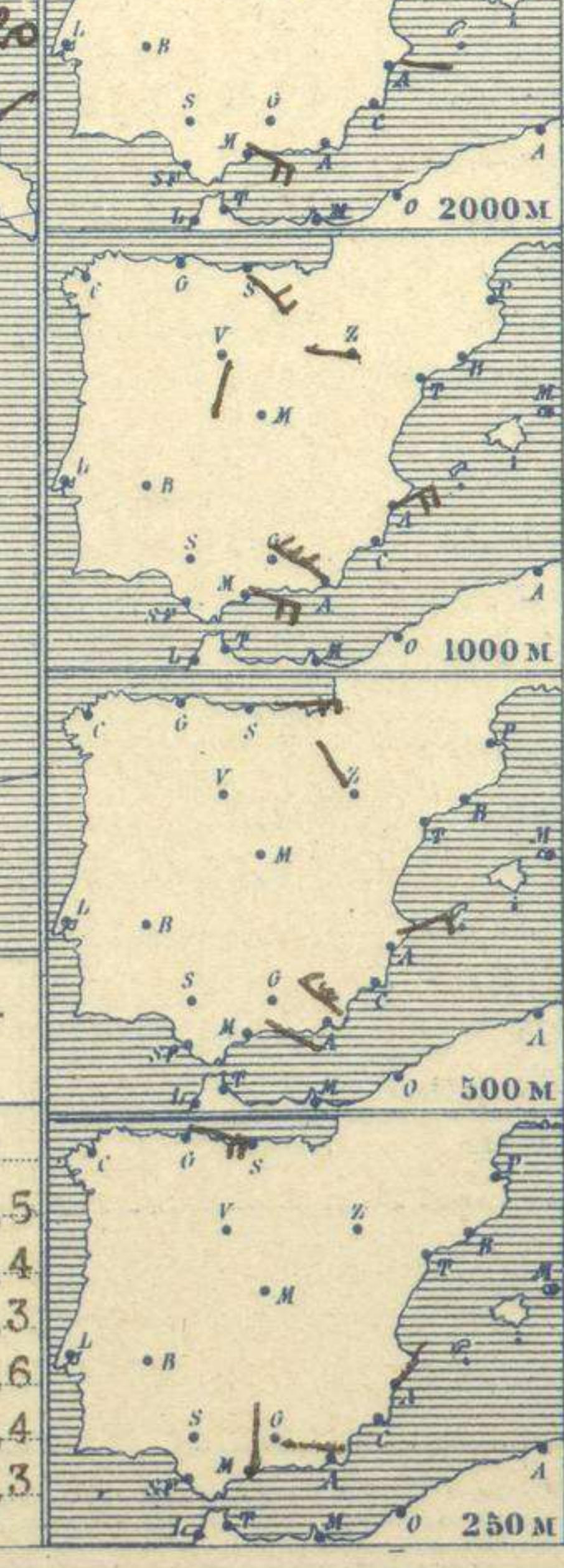
Temperaturas extrema y Lluvia

Estaciones	Temperaturas		Lluvia
	Máx.	Mínim.	
La Coruña	22	15	
Santiago	28	15	
Pontevedra	30	15	
Lugo			
Orense	34	?	13
Gijón	21	18	ip
Oviedo	23	16	
Santander	24	18	
Bilbao	22	17	
San Sebastián	23	15	
León	26	12	
Zamora	24	13	
Palencia	27	12	
Burgos	23	10	
Soria	25	11	
Valladolid	29	13	
Salamanca	24	12	
Ávila	25	14	
Segovia	28	14	
Madrid	26	15	
Toledo	28	17	
Guadalajara	28	15	
Cuenca	26	13	
Ciudad-Real	28	16	
Albacete	26	14	
Cáceres	33	19	
Badajoz	32	17	
Vitoria	22	13	
Logroño	26	13	
Pamplona			
Huesca	27	14	
Zaragoza	27	17	
Lérida			
Gerona	29	10	
Barcelona	29	22	
Tarragona	27	20	
Tortosa	29	18	
Teruel	24	13	
Castellón	27	21	ip
Valencia	27	20	1
Alicante	31	19	
Murcia	35	14	
Sevilla	34	19	
Córdoba	31	18	
Jaén	31	18	
Baeza	29	17	
Granada	32	19	
Huelva	28	20	
San Fernando	24	20	
Tarifa			
Algeciras	30	22	
Málaga	30	24	
Almería	30	20	
Palma	30	20	
Ibiza			
Mahón	26	22	
Las Palmas			
S. Cruz de T.			
La Laguna			
Izaña			
Tetuán	27	19	
Melilla	27	21	
Tánger	27	21	



Estado General

En Francia se halla hoy el centro principal de presiones altas que forman un anticiclón bastante bien caracterizado; su influjo alcanza a España, habiéndose entablado el Levante en las costas adyacentes al Estrecho de Gibraltar.



Vientos flojos de dirección variable y buen tiempo.

Vientos moderados del Este y tiempo inseguro.

Buen tiempo.

Observaciones en Madrid de 13^h del día 13 a 7^h del día 14

PARQUE DEL RETIRO (Altitud 667m.)

Horas	Barómetro		Temperatura C.	Humedad %	Viento Dirección y fuerza	Lluvia	Estado del Cielo	Horas de insolación	Temperatura máxima	
	mm	milibares							Id. mínima	Id. máxima normal
13	708,9	945,1	25,8	39	ESE 1	0	C. desp.	Id. mínima	26,5	24,3
18	708,3	944,3	23,2	54	Cal	0	id.	Id. mínima id.	12,6	18,4
1	711,2	948,2	18,0	81	E 0	0	Desp.	Id. normal media	18,4	706,3
7	712,0	949,3	16,2	91	Cal	0	id.	Presión normal	706,3	

Signos convencionales

Cielo

- Despejado
- ☉ Con nubes
- ☁ Bruma
- ☂ Niebla
- Lluvia
- ⊙ Nieve
- R Tormenta
- Acú. Alto cúmulos
- P.ci. Pseudo cúmulos

Vientos

Signo	Nombres	Velocidad	Signo	Nombres
—	Calma	0	—	Blana
—	Ventolina	1 a 2	—	Rixada
—	Muy flojo	2 a 4	—	Marejada
—	Flojo	4 a 6	—	Picada
—	Moderado	6 a 8	—	Marejada gruesa
—	Algo fuerte	8 a 10	—	gruesa
—	Fuerte	10 a 12	—	gruesa
—	Duro	12 a 14	—	Muy gruesa
—	Muy duro	14 a 16	—	Arbolada
—	Temporal	16 a 30	—	Muy arbolada

Mar

En rojo. Curvas de igual presión del mes.
En negro. Curvas de igual presión del día.
En negro. Curvas de igual variación de presión desde tres horas antes.

Escala de 1:13.500.000

OBSERVACIONES DE ESPAÑA

ESTACIONES	PRESIÓN MILIBARES		VIENTO		TEMPERATURA	TIEMPO	NUBES	MAR	DIRECCIÓN Y FUERZA DEL VIENTO A										
	á O°	VARIACIÓN	C.	D. y F.					250	500	1000	2000	3000	4000	5000				
	N. M. G. N.				PRESENTES	PASADOS													
OBSERVACIONES Á 7 ^h													OBSERVACIONES Á 7 ^h						
La Coruña	24,6	0,0	0	Cal-o	19		NB	1											
Gijón	26,0	1,1	4	ESE-5	19		NB	3		E-5	E-4								
Santander	20,3	0,8	4	E-5	19		D	3		?	E-5	SE-5	NW-2	NV-3					
Valladolid	26,1	1,1	4	N-1	14		D					SSW-2	NNE-1	Y-3	SW-1	NNE-2			
Zaragoza	25,0	1,1	1	NW-1	17		D					NW-1	W-2	WNW-2					
Barcelona	23,7	0,7	4	NW-1	24		D					Cu, A-cu							
Tortosa	25,0	0,8	1	NE-1	24		D												
Mahón	22,6	1,3	1	N-4	24		D	4?											
Madrid	26,1	0,9	1	Cal-o	15		D												
Badajóz	21,3	2,1	2	E-1	21		D												
Alicante	22,8	1,2	1	NNW-1	23		D	0				Cu	NNE-1	ESE-3	SE-4	E-2	SE-1		
Granada	22,6			W-2	18		D												
Sevilla	19,8	0,4	4	NNE-1	23		D												
Almería	22,1	0,8	1	SW-5	24		D	2				Fr-cu	W-2	WNW-4	WNW-7				
Málaga	21,4	0,4	4	Cal-o	23		N	2				Cu	N-1	ESE-1	ESE-6	ESE-5	S-3	SSW-4	SSW-2
S. Fernando	19,3	0,9	4	E-3	24		D	3											
Melilla	21,8	1,3	4	E-2	24		N	5				St							
Tetuán	19,5	0,7	4	E-4	23		D	3				Cu-nb							
S ^{ta} C. de Tenerife																			
Izaña																			
OBSERVACIONES Á 18 ^h													OBSERVACIONES Á 18 ^h						
La Coruña	22,9	-0,1	6	NE-4	21		D	4											
Gijón	24,6	0,9	4	NE-6	19		N	4				Fr-cu, A-cu							
Santander	24,7	0,4	4	NE-3	?		D	2											
Valladolid	19,0	-0,1	6	NE-1	24		D												
Zaragoza	19,9	-0,9	6	Cal-o	25		D												
Barcelona	21,1	0,5	4	SW-1	24		D												
Tortosa	21,3	0,0	0	SSE-4	25		D												
Mahón	19,0	0,0	0	NE-2	24		D	4				A-cu							
Madrid	18,7	-0,1	7	Cal-o	23		D												
Badajóz	17,0	-1,3	6	E-1	31		D												
Alicante	19,5	0,7	2	ESE-3	25		D	4				Cu, Ci							
Granada																			
Sevilla																			
Almería																			
Málaga																			
S. Fernando	17,1	-0,5	6	W-o	26		D	1											
Melilla	19,1	0,7	1	SE-1	24		N	2				St, A-st							
Tetuán																			
S ^{ta} C. de Tenerife																			
Izaña																			

NOTICIAS

* Expresado en medias horas antes observación.
 .. D Despejado ó semidespejado - N Nuboso ó cubierto - NB Niebla ó bruma - A Aguaceros - LL Lloviznas - LL Lluvias - G Granizo (sin truenos) - An Aguanieve - nv Nieve - T Tormenta.
 D Despejado ó semidespejado - N Nuboso - NC Cubierto constantemente - NB Niebla ó bruma - A Aguaceros - LL Lloviznas - nv Nieve ó aguanieve - G Granizo (sin truenos) - T Tormenta.
 Sobre el nivel del mar.