

INSTITUTO GEOGRÁFICO Y CATASTRAL

BOLETÍN DEL SERVICIO METEOROLÓGICO

AÑO XXXIV
Nim.º 250

1926
7 de Septiembre

OBSERVACIONES DEL EXTRANJERO

ESTACIONES	PRESIÓN MILIBARES			VIENTO		TEMPERATURA	TIEMPO	TIPO	PRESIÓN MILIBARES			VIENTO		ESTACIONES	PRESIÓN MILIBARES			VIENTO		TEMPERATURA	TIEMPO	TIPO				
	á O.º	VARIACIÓN	C D. y F.	C	D. y F.				á O.º	N. M. G. N.	D. y F.	á O.º	VARIACIÓN		C D. y F.	C	D. y F.	á O.º	N. M. G. N.				D. y F.	á O.º	VARIACIÓN	C D. y F.
ISLANDIA	Seydisfjord	005,3	0,7	1	N-2	4	N	N	1001,3	N-1				De Bild	1017,5	-0,7	6	WSW-2	16	LL	LL					
	Reykjavik	008,5	2,0	1	N-4	3	D	N	002,5	NW-3				Le Helder	16,6	0,0	0	W-2	17	N	LL					
	Vestmannó	005,5	1,3	1	NNW-6	4	D	D	01,0	NNW-6				Flesinga	18,5	0,0	0	W-5	18	LL	LL					
	Thorshavn	003,9	0,0	0	Cal-o	7	N	A	01,3	WNW-4				Bruselas	19,7	-0,7	5	W-4	17	LL	LL	1021,5	WSW-3			
	Stensele								997,7	Cal-o				Zurich	26,7	0,7	4	NW-o	17	N	N	24,2	NW-1			
	Ostersund								99,4	S-2				Berna	26,9	0,7	4	E-o	15	N	N	24,7	NE-o			
	Hernosánd								99,9	SW-2				Ginebra	26,3	0,7	1	SE-o	17	D	D	24,2	WNW-1			
	Sárna	996,5	-0,7	5	SE-2	5	N	D	98,5	SSW-6				Lugano	22,3	0,7	1	Cal-o	18	D	D	19,9	N-o			
	Karlstad								91,5	W-3				Calais												
	Estocolmo								1005,0	SW-2				Abbeville	22,3	0,4	4	W-?	18	N		23,1	W-4			
SUECIA Y NORUEGA	Jónköping							09,3	SW-1				El Havre	24,5	0,7	4	WSW-?	18	N		24,5	WSW-5				
	Wisby												Maguncia	21,4	-0,3	5	W-2	19	N							
	Kalmar	1009,9	0,0	0	W-5	13	N	N	11,8	SW-5				Brest												
	Bronnö	992,5	-1,5	5	SW-3	8	A	LL	997,3	SSW-4				Lorient												
	Vallersund	94,3	-0,5	5	SW-6	8	LL	LL	97,8	WSW-5				Rennes	27,9	0,4	4	SW-2	19	N						
	Kinn	1002,8	-0,5	5	W-4	9	LL	LL	1003,0	WSW-6				Argentan	25,9	0,3	1	W-1	18	N		25,1	WSW-2			
	Dombaas	997,6	-0,5	5	Cal-o	6	N	N	01,8	S-3				Paris	25,1	0,3	4	W-5	19	N		25,1	WNW-3			
	Utsire	1007,1	0,0	0	W-5	11	A	A	08,6	W-6				Nancy	24,6	0,4	1	WSW-2	17	N		25,3	WNW-1			
	Fæerder	04,2	0,0	0	SW-6	13	N	D	05,2	SE-6				Estrasburgo	23,9	0,3	2	SW-3	18	N						
	Lister	08,2	0,0	0	WNW-6	12	D	A	10,9	WNW-6				Tours	28,5	0,5	1	W-3	17	N		26,9	WNW-3			
DINAMARCA	Skagen	07,9	0,0	0	W-3	14	N	N	08,7	W-4				Dijon												
	Hansholm	09,0	-0,7	5	W-3	14	A	A	03,4?	W-4				Rochefort												
	Blaavands	12,6	-0,7	5	W-3	16	N	N	15,8	S-3				Clermont												
	Copenhagen	13,1	0,0	0	WSW-3	14	N	LL	15,5	W-2				Lyon												
	Hammershus	12,6	-0,7	5	W-6	14	N	N	15,3	NW-3				Burdeos												
	Lerwick	04,3	0,0	0	W-2	12	N	A						Bayona												
	Stornoway	09,1	-1,0	6	WSW-2	11	A	A						Tolosa	29,0	0,9	4	WNW-2	16	N						
	Wick	10,0	-0,5	6	W-2	10	N	D	10,7	WNW-3				Marignane	29,1	0,8	4	ESE-?	20	D		19,1	W-3			
	Aberdeen	11,7	0,0	0	WSW-2	12	N	D						Perpiñan	23,8	0,0	0	WNW-6	23	N		22,2	NW-6			
	Malin Head	14,6	-0,5	6	WNW-4	13	N	A	16,4	W-4				Ajaccio												
ISLAS BRITANICAS	Renfrew	14,0	-0,5	8	WSW-3	12	N	N					Oporto													
	Tynemouth	15,6	0,0	0	W-1	13	N	N	16,7	W-3				Coimbra	20,6	0,7	4	E-5	23	D	D					
	Blacksod	15,6	0,0	0	Cal-o	13	N	A	17,3	WSW-3				Lisboa	20,3	0,7	4	NNE-2	22	D	D	18,2	NNW-4			
	Donaghadde	16,4	-0,5	6	WSW-1	12	N	N	17,8	W-1				Lagos	15,9	0,0	0	E-6	23	D	D					
	Holyhead	16,2	-0,5	6	W-1	14	N	N	19,3	SW-3				Funchal												
	Cranwell	17,5	-0,5	6	W-2	14	N	A						Horta												
	Yarmouth	18,3	-0,5	5	W-2	14	LL	LL	20,8	Cal-o				Turin	19,4	1,3	2	Cal-o	21	D	D					
	Valentia	17,7	0,0	0	SW-6	17	LL	LL	20,0	S-2				Milan	21,7	2,0	1	Cal-o	21	N	D					
	Pembroque	17,9	-0,5	5	W-7	17	N	N	21,1	SW-2				Pádua												
	Ross-on-Wye	17,1	-1,0	6	SW-3	18	N	LL						Venecia												
EUROPA CENTRAL	Londres	18,2	0,0	0	WSW-5	18	N	LL	20,5	W-1				Génova	19,5	0,7	1	NE-5	23	D	D	18,7	NNE-4			
	Scilly	24,0	-0,5	6	W-5	17	N	N	23,5	W-5				Florenca	18,1	0,0	0	E-2	24	D	N					
	Plymouth	22,7	0,5	4	SW-4	18	N	N	22,6	WSW-5				Liorna												
	Calshof	21,4	0,5	4	WSW-4	18	N	N	21,5	SW-5				Ancona												
	Guernsey	24,9	1,0	4	W-4	17	N	LL						Zara												
	Borkum	16,1	-0,7	5	W-2	15	N	N	18,5	NW-1				Roma	16,3	1,3	1	NNE-1	21	N	T	15,7	E-2			
	Loningen	16,5	-0,7	7	W-3	16	LL	LL	18,6	NW-1				Magdalena	17,1	0,0	0	NNW-3	?	D	D					
	Hamburgo	16,6	-0,7	8	SSW-3	14	LL	LL	18,1	W-2				Taranto	15,3	0,0	0	NNE-2	25	N	LL					
	Swinemunde	15,0	0,0	0	W-2	15	N	LL	16,3	Cal-o				Mesina	19,1	0,4	4	E-6	27	D		18,1	E-5			
	Danzig								15,9	WNW-2				Tánger												
EUROPA CENTRAL	Memel	10,7	-0,7	5	W-4	15	N	LL	14,2	WNW-3				Oran												
	Aquisgran	19,8	-1,3	6	SW-5	17	LL	A	22,3	SW-4				Argel												
	Magdeburgo	17,8	0,0	0	SSW-1	15	LL	LL	18,9	WSW-3				Bizerta												
	Berlin	17,1	0,0	0	WNW-1	16	N	LL	18,5	W-4				Túnez												
	Dresde	16,7	0,0	0	W-2	19	N	N	17,1	SW-1				Rabat	15,8	0,4	4	Cal-o	20	D		16,6	Cal-o			
	Breslau	21,1	0,0	0	SW-2	18	N	N	21,7	W-1				Fez	17,4	0,3	1	E-2	23	D		13,3	E-2			
	Francfort	22,6	0,0	0	SW-3	18	N	D	21,8	SW-3				Tazza												
	Carlsruha	24,9	0,0	0	WSW-4	17	N	N	21,0	Cal-o				Sfax												
	Munich													Casablanca												
	Posen													Mequinez	16,3	0,3	1	E-3	21	D						
Varsovia													Agadir													
Cracovia													Kasbah Ted													
Viena																										
Praga																										
Buda-Pest																										

RADIOGRAMAS TRANSMITIDOS DESDE BARCOS

DIA	HORA	LAT. N	LONG. W	PRES. MB	VIENTO
6	18	49º,7	12º,9	1024,0	WSW-5
7	7	48º,6	29º,1	1015,0	NE-4
7	7	56º,6	32º,0	1019,0	NW-3

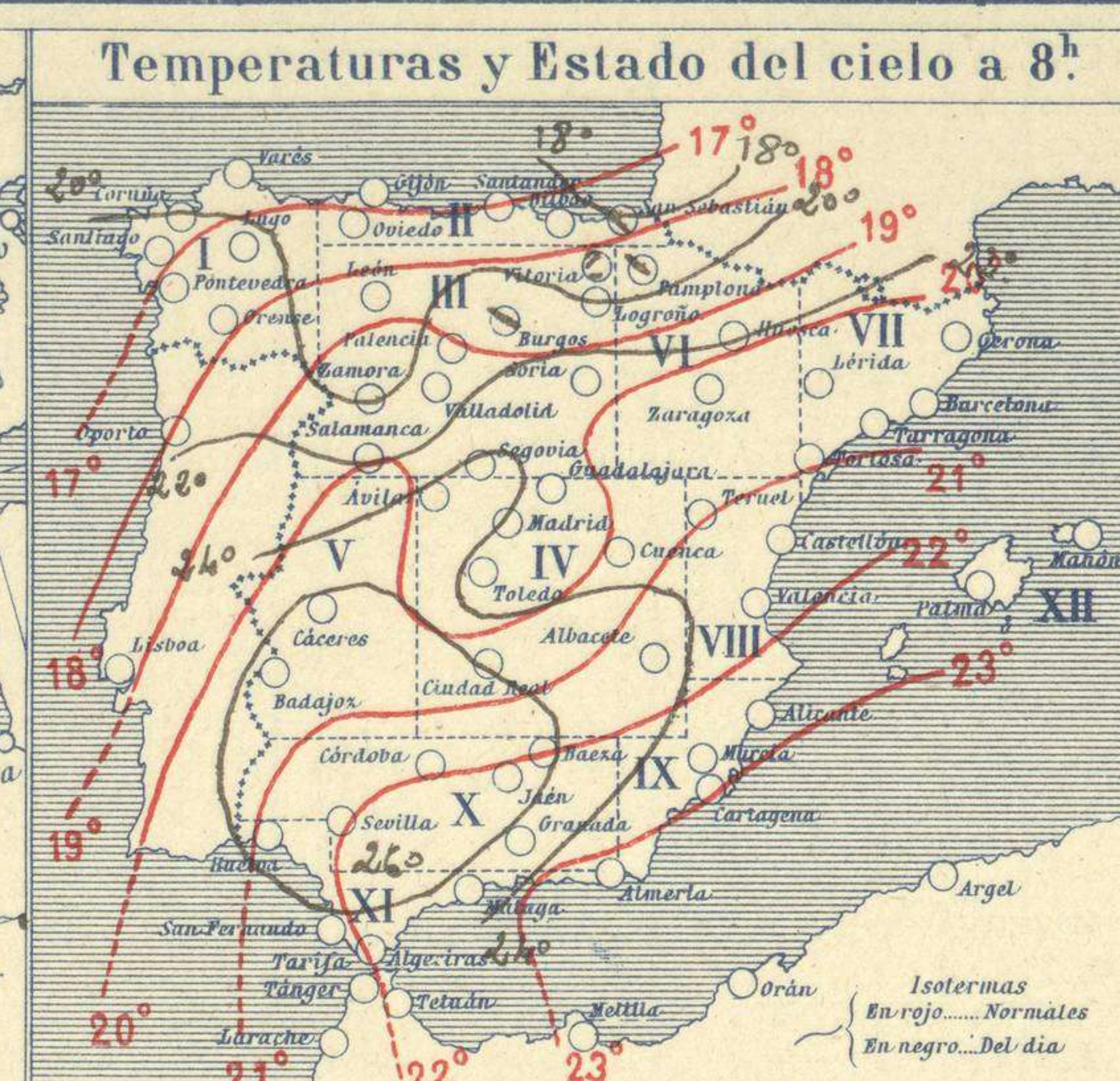
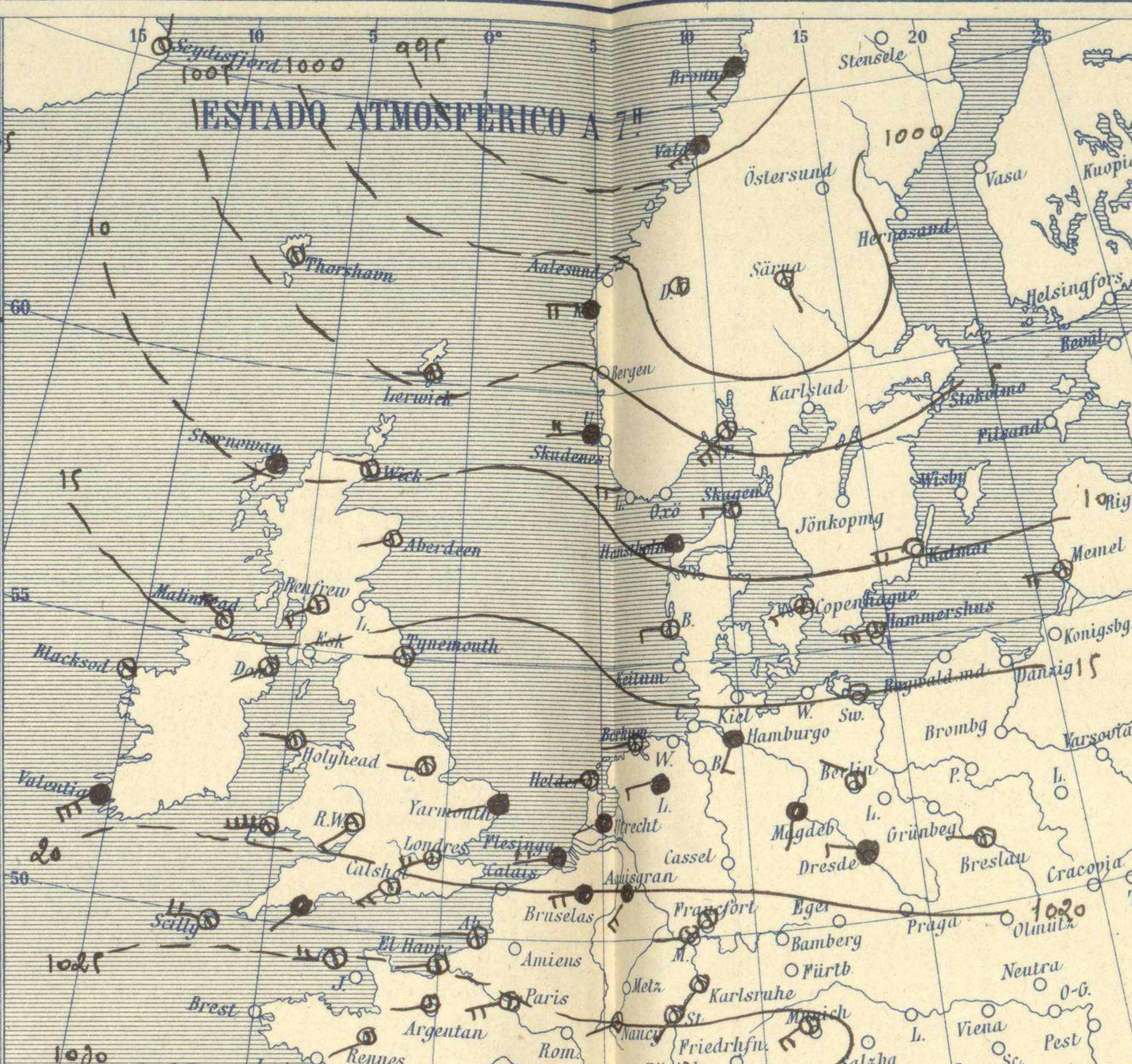
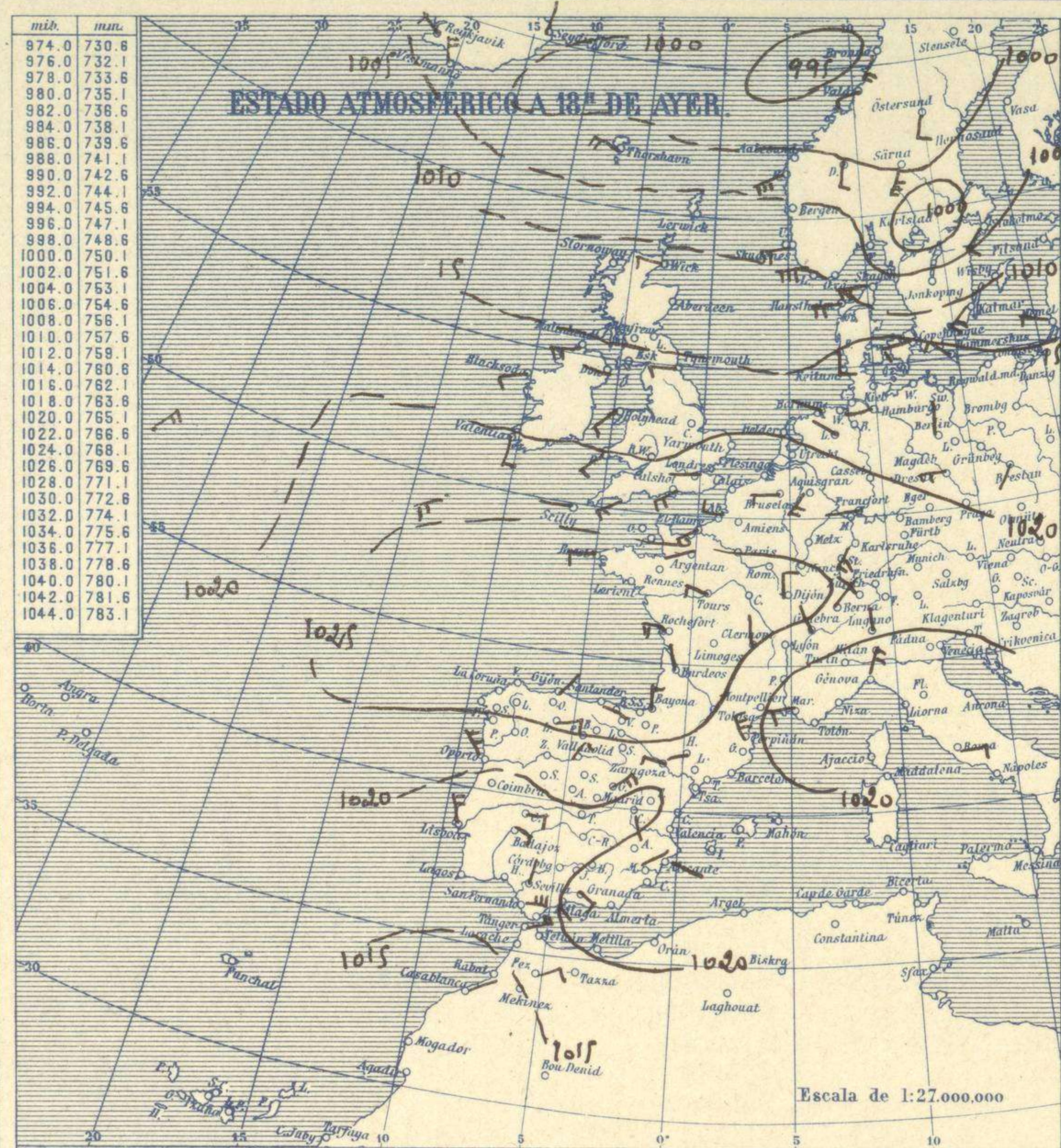


SERVICIO METEOROLÓGICO ESPAÑOL.

Boletín del *Martes 7* de Septiembre de 1926

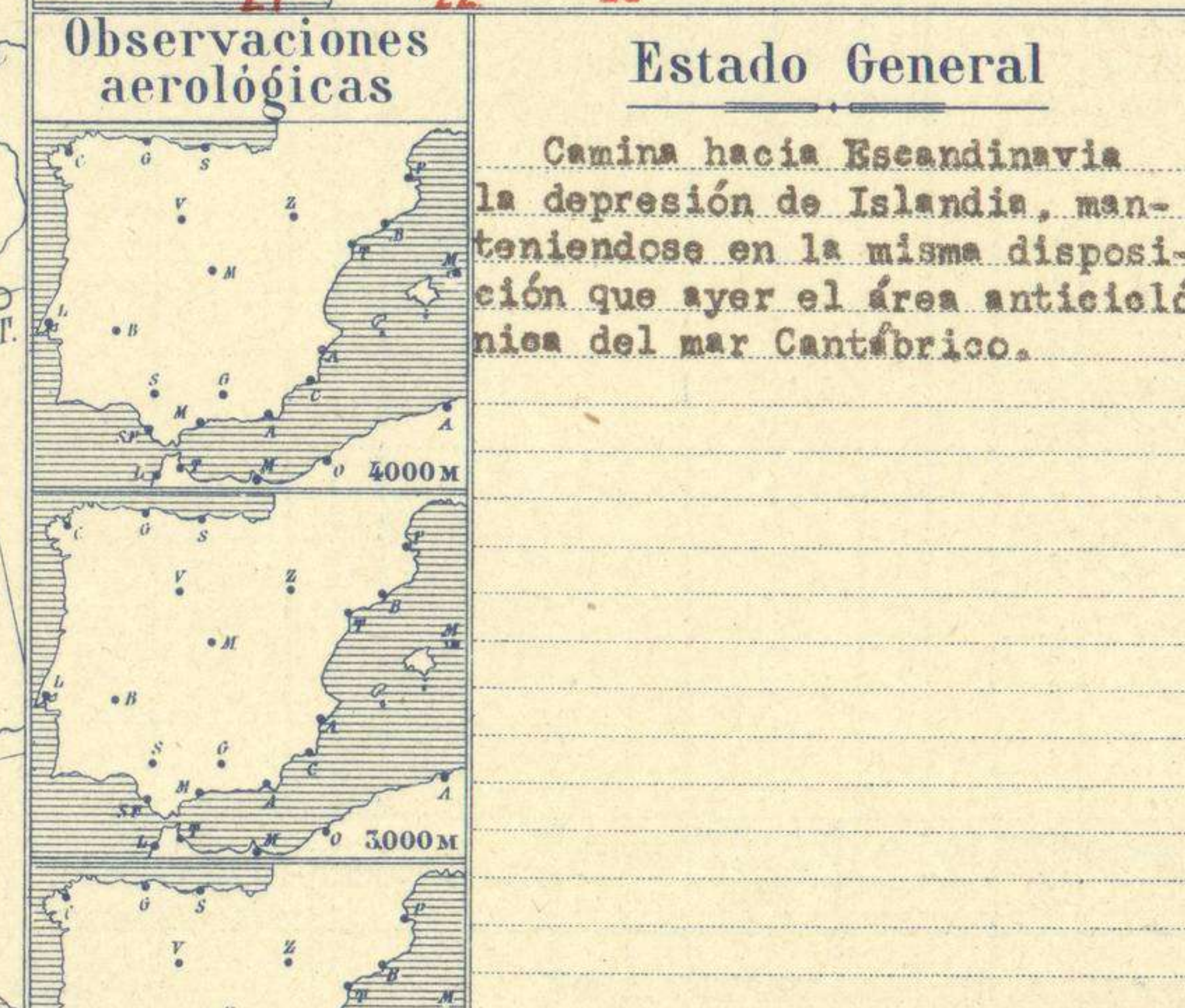
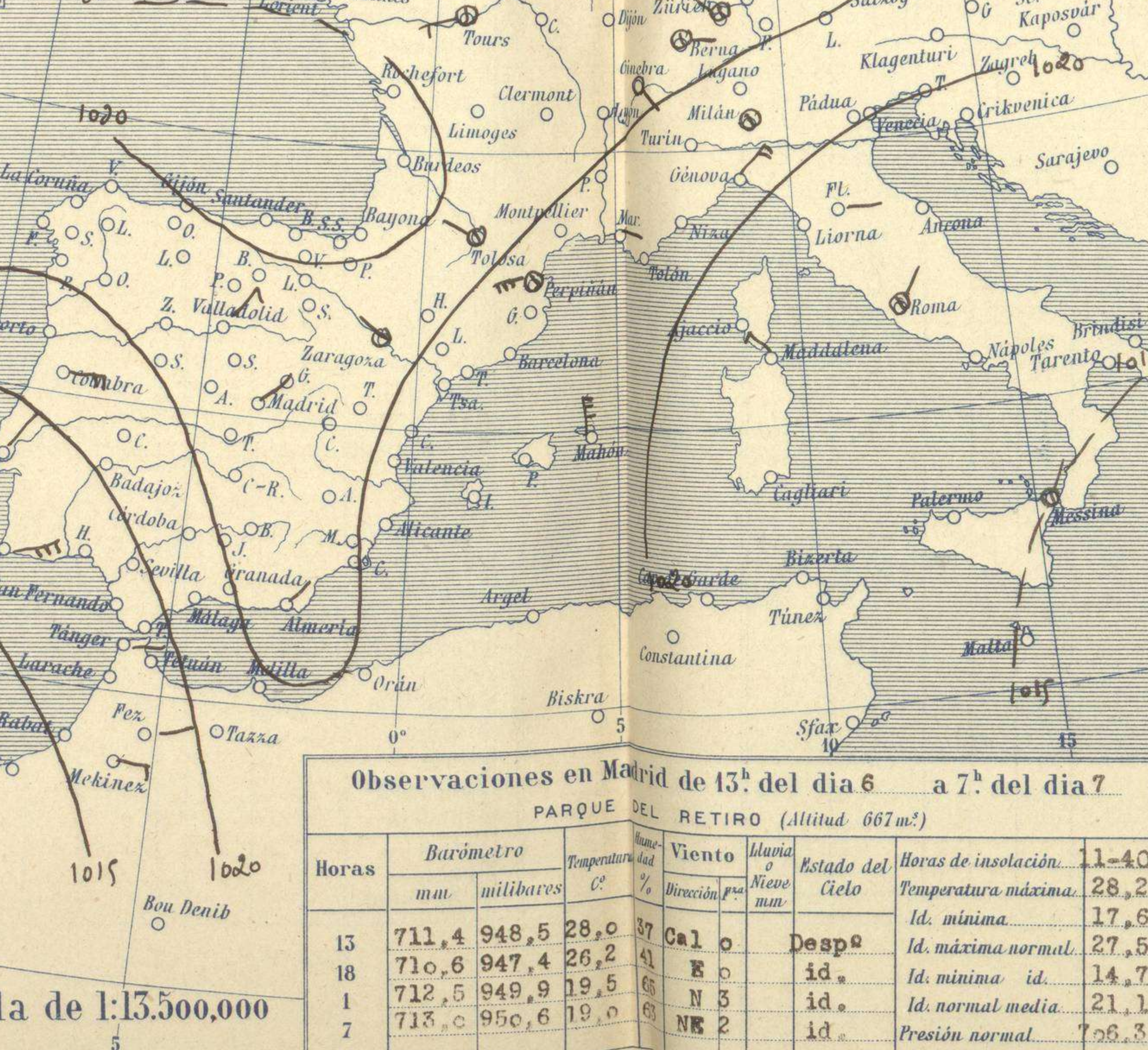
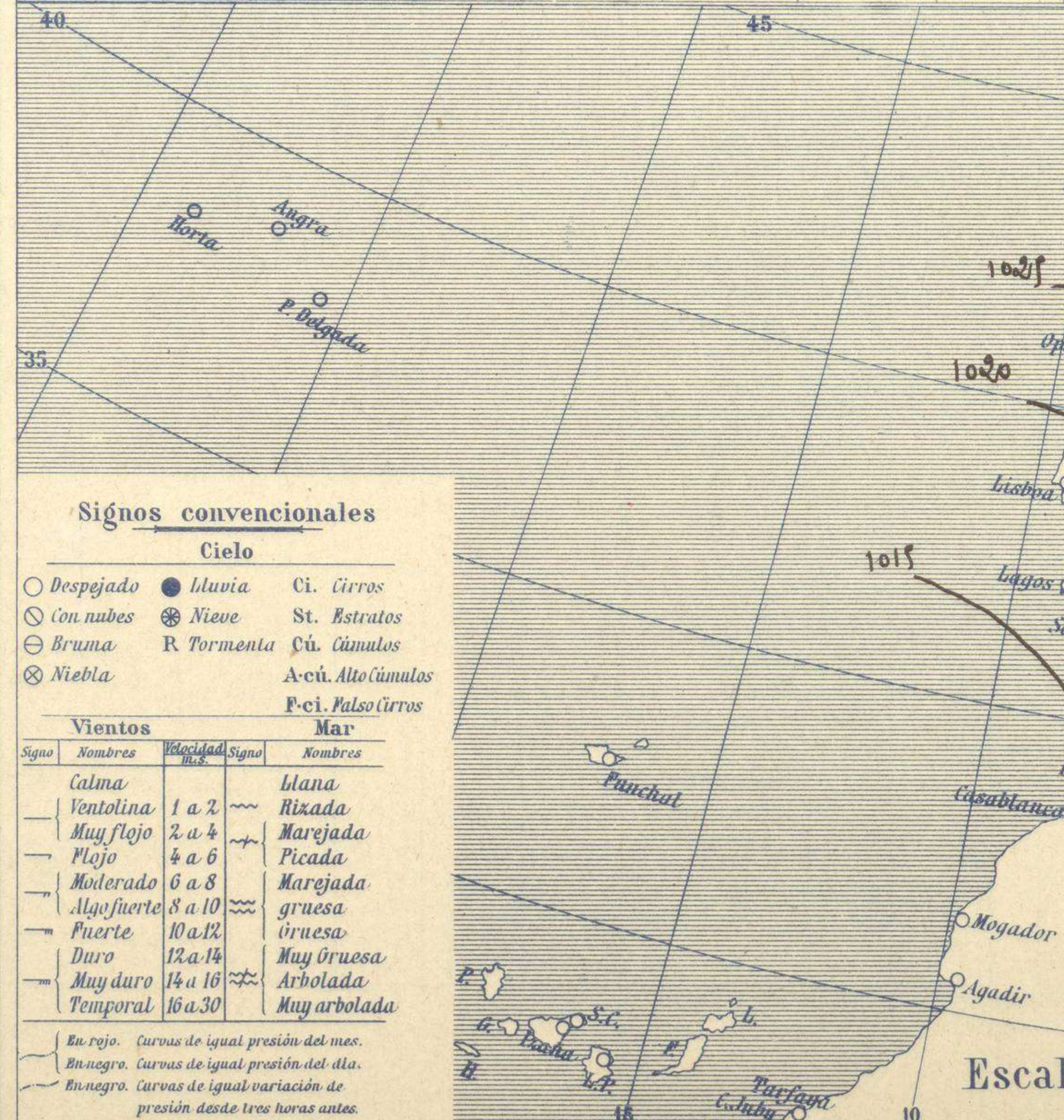
AÑO XXXIV

Núm. 250



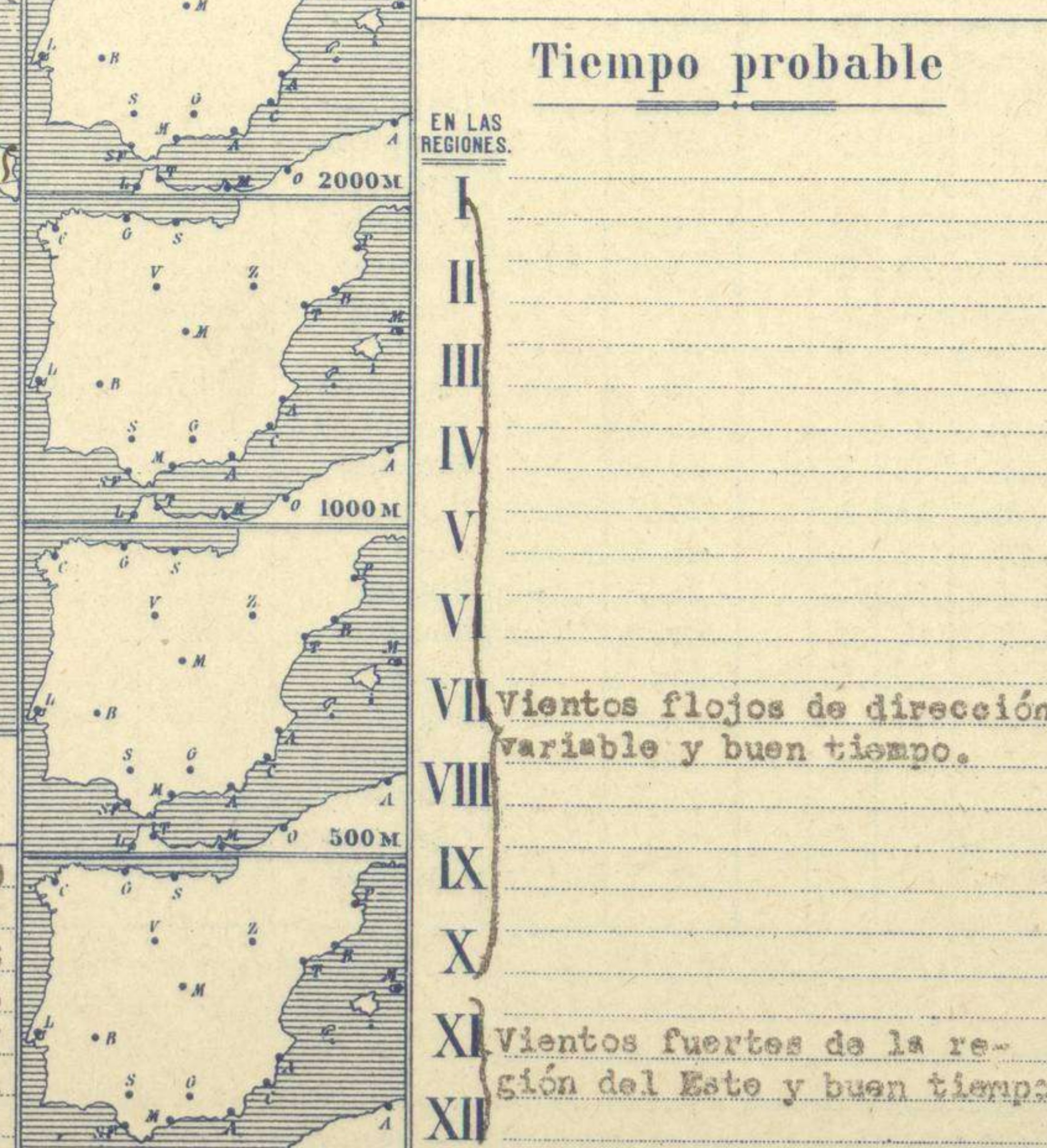
Temperaturas extrema y Lluvia

Estaciones	Temperaturas		Lluvia
	Máx.	Mínim.	
La Coruña	25	17	
Santiago	29	15	
Pontevedra	34	17	
Lugo			
Orense	34	13	
Gijón	23	16	
Oviedo	24	14	
Santander	24	16	
Bilbao	23	17	
San Sebastián	24	16	
León	27	11	
Zamora	29	10	
Palencia	26	13	
Burgos	23	11	
Soria	26	11	
Valladolid	29	13	
Salamanca	27	12	
Ávila	26	13	
Segovia	19	14	
Madrid	28	18	
Toledo	30	17	
Guadalajara	29	16	
Cuenca			
Ciudad-Real	31	16	
Albacete	29	15	
Cáceres	34	20	
Badajoz	35	21	
Vitoria	34	13	
Logroño	28	13	
Pamplona	24	16	
Huesca	28	14	
Zaragoza	28	18	
Lérida			
Gerona	31	16	7
Barcelona			
Tarragona	29	19	
Tortosa			
Teruel	26	13	
Castellón	28	21	
Valencia	28	19	
Alicante	28	17	
Murcia	36	15	
Sevilla			
Córdoba	37	20	
Jaén			
Baeza	30	19	
Granada	31	17	
Huelva	33	21	
San Fernando	31	24	
Tarifa			
Algeciras	25	22	
Málaga	28	22	
Almería	31	23	
Palma	30	20	
Ibiza			
Mahón	27	23	
Las Palmas			
S ^t . Cruz de T.			
Laguna			
Izaña			
Tetuán			
Melilla	26	23	
Tánger	19	10	



Estado General

Camina hacia Escandinavia la depresión de Islandia, manteniéndose en la misma disposición que ayer el área anticiclónica del mar Cantábrico.



Tiempo probable

EN LAS REGIONES.

I	
II	
III	
IV	
V	
VI	
VII	Vientos flojos de dirección variable y buen tiempo.
VIII	
IX	
X	
XI	Vientos fuertes de la región del Este y buen tiempo.
XII	

Observaciones en Madrid de 13^h del día 6 a 7^h del día 7.

PARQUE DEL RETIRO (Altitud 667m²)

Horas	Barómetro		Temperatura del día	Viento	Lluvia	Estado del Cielo	Horas de insolación
	mm	milibares					
13	711,4	948,5	28,0	37	Calo	Despe	11-40
18	710,6	947,4	26,2	41	FO	id.	Temperatura máxima: 28,2
1	712,5	949,9	19,5	65	N 5	id.	Id. mínima: 17,6
7	713,0	950,6	19,0	63	NE 2	id.	Id. máxima normal: 27,5
							Id. mínima id.: 14,7
							Id. normal media: 21,1
							Presión normal: 706,3

Signos convencionales

Cielo

○ Despejado	● Lluvia	○ Ci. Cirros
☁ Con nubes	❄ Nieve	☁ St. Estratos
☁ Bruma	R Tormenta	☁ Cu. Cúmulos
☁ Niebla	A-cú. Alto Cúmulos	☁ F-ci. Páso Cirros
		☁ Mar

Vientos

Signo	Nombres	Velocidad	Signo	Nombres
—	Calma	0	—	blana
—	Ventolina	1 a 2	—	Rikada
—	Muy flojo	2 a 4	—	Marejada
—	Flojo	4 a 6	—	Picada
—	Moderado	6 a 8	—	Marejada gruesa
—	Algo fuerte	8 a 10	—	gruesa
—	Fuerte	10 a 12	—	Muy gruesa
—	Duro	12 a 14	—	Arbolada
—	Muy duro	14 a 18	—	Muy arbolada
—	Temporal	16 a 30		

En rojo. Curvas de igual presión del mes.
En negro. Curvas de igual presión del día.
En negro. Curvas de igual variación de presión desde tres horas antes.

OBSERVACIONES DE ESPAÑA

ESTACIONES	PRESIÓN MILIBARES			VIENTO		TEMPERATURA	HUMEDAD	TIEMPO		NUBES	MAR	DIRECCIÓN Y FUERZA DEL VIENTO A							
	á O°			C.	D. y F.			C.	PRESENTE			PASADO	250	500	1000	2000	3000	4000	5000
	N.	M.	G.N.																
OBSERVACIONES Á 7^h																			
La Coruña	27,4	0,0	0	Cal-o	20			D			2	OBSERVACIONES Á 7h.							
Gijón	29,5	0,4	4	Cal-o	18			NB	R-st-cu		1								
Santander	31,1	0,0	0	Cal-o	17			NB			2								
Valladolid	28,3	0,3	2	NE-3	15			D											
Zaragoza	26,3	0,8	4	WNW-2	19			N	Ci										
Barcelona																			
Tortosa																			
Mahón	21,1	0,0	0	N-6	25			D			6								
Madrid	26,6	0,9	1	NE-2	19			D											
Badajóz	22,6	1,2	4	E-2	22			D											
Alicante	24,2	0,3	4	NNW-o	19			D			9								
Granada	24,7	1,1	4	Cal-o	18			D											
Sevilla																			
Almería	25,0	0,4	3	NE-1	24			D	Fr-cu		1								
Málaga	25,3	0,5	1	Cal-o	23			D			2								
S.Fernando	19,3	0,0	0	E-7	25			D			4								
Melilla	24,5	0,5	4	ESE-o	23			N	Cu		5								
Tetuán																			
S. ^{ta} C. de Tenerife																			
Izaña																			
OBSERVACIONES Á 18^h de ayer.																			
La Coruña	27,4	0,0	0	NE-3	?			D			3	OBSERVACIONES Á							
Gijón	29,1	-0,1	7	NE-5	20			N	St-cu		3								
Santander	29,8	-0,1	5	E-1	21			D			0								
Valladolid	23,7	0,1	4	NNE-2	24			D											
Zaragoza	23,1	-1,1	7	WNW-2	26			N	A-cu										
Barcelona	22,5	-0,3	7	W-1	26			D	Cu-nb,Ci										
Tortosa	21,5	0,0	0	S-3	27			D											
Mahón																			
Madrid	21,4	-0,4	6	E-o	26			D											
Badajóz	18,7	-0,6	5	E-2	34			D											
Alicante	22,3	0,0	0	ESE-o	24			D			2								
Granada	20,5	?	?	ESE-3	26			D											
Sevilla	17,1	-0,1	5	N-1	24			D											
Almería																			
Málaga	23,0	-0,8	5	SE-1	25			D											
S.Fernando	18,6	0,0	5	E-7	28						4								
Melilla																			
Tetuán																			
S. ^{ta} C. de Tenerife																			
Izaña																			

NOTICIAS

Expresado en medias horas antes observación.
 .. D Despejado ó semidespejado - N Nuboso ó cubierto - NB Niebla ó bruma - A Aguaceros - L Lloviznas - LL Lluvias - G Granizo (sin truenos) - An Aguanieve - Nv Nieve - T Tormenta.
 D Despejado ó semidespejado - N Nuboso - NC Cubierto constantemente - NE Niebla ó bruma - A Aguaceros - L Lloviznas - Nv Nieve ó aguanieve - G Granizo (sin truenos) - T Tormenta.
 Sobre el nivel del mar.