

INSTITUTO GEOGRÁFICO Y CATASTRAL

BOLETÍN DEL SERVICIO METEOROLÓGICO

AÑO XXXIV  
Nim.º 245

1926  
2 de Septiembre

OBSERVACIONES DEL EXTRANJERO

ESTACIONES	PRESIÓN MILIBARES			VIENTO	TEMPE- RATURA	TIEMPO		PRESIÓN MILIBARES	VIENTO	ESTACIONES	PRESIÓN			VIENTO	TEMPE- RATURA	TIEMPO		PRESIÓN MILIBARES	VIENTO
	á O. N.M.G.N.	VARIACIÓN	C. D. y F.			PRESENTES	PASADO				á O. N.M.G.N.	D. y F.	á O. N.M.G.N.			VARIACIÓN	C. D. y F.		
ISLANDIA																			
Seydisfjord	12,7	0,0	0	E-4	7	LL	LL	14,9	NE-2	De Bild	15,8	0,0	0	WSW-2	18	N	N		
Reykjavik	08,7	0,0	0	Cal-o	9	N	D	09,5	ESE-4	Le Helder	16,9	0,0	0	NE-2	18	N	N		
Vestmanna	08,2	0,0	0	E-6	9	A	A	07,9	E-7	Fiesinga	17,1	1,3	1	SW-1	19	N	NB		
Thorshavn	13,1	-2,0	5	SW-5	11	LL	LL	19,3	WSW-2	Bruselas	16,9	1,3	4	W-2	18	LL	LL		
Stensele										Zurich									
Ostersund								18,5	NW-5	Berna	21,0	1,3	1	?	16	D	?	18,1	Cal-o
Hernosand								15,3	W-2	Ginebra	19,8	0,7	1	SE-2	18	?	A	17,1	NNW-1
Sarna	16,7	-0,7	5	Cal-o	3	N	D	17,5	NW-1	Lugano	23,0	0,0	0	N-2	17	NB	N	21,1	N-o
Karlstad	16,7	-0,7	5	Cal-o	3	N	D	17,9	SW-1	Calais								16,2	Cal-o
Estocolmo	17,3	-0,7	8	NE-1	14	N	N	18,1	E-1	Abbeville	16,1	0,1	4	SE-2	19	N			
Jonkoping								18,1	E-1	El Havre	15,3	0,4	2	WSW-2	18	LL			
Wisby	16,7	0,0	0	E-3	16	D	D	16,9	WSW-2	Maguncia	17,7	0,6	1	Cal-o	17	D		16,2	Cal-o
Kalmar	17,1	0,0	0	E-1	13	NB	NB	16,9	SW-2	Brest	20,9	0,1	1	Cal-o	?	D		14,6	ESE-1
Bronno	17,0	0,0	0	W-4	8	N	A	13,2	WSW-4	Lorient								14,9	E-1
Vallersund								18,5	W-6	Rennes									
Kinn	19,5	-1,0	7	E-3	9	LL	LL	22,8	W-1	Argentan									
Dombaas	18,5	0,0	0	Cal-o	5	N	N	19,4	W-2	Paris	16,3	0,5	4	S-2	20	N		15,3	SSE-2
Utsire	19,8	0,0	0	N-3	11	N	N	21,5	N-5	Nancy	19,8	1,5	1	W-3	18	N			
Faerder	17,1	0,0	0	Cal-o	14	N	N	18,6	ESE-1	Estrasburgo	18,2	1,3	1	S-1	19	N			
Lister	17,8	0,0	0	NNE-1	13	N	D	18,4	NW-4	Tours	16,9	?	?	?	17	NB			
Skagen	17,3	0,0	0	NNE-1	15	N	D	18,3	NNW-1	Dijon								17,3	NNW-1
Hanstholm	16,9	-0,7	5	W-2	13	D	N	18,7	NNW-1	Rochefort									
Blaavands	18,7	0,0	0	NNE-1	15	N	N	21,1	WSW-1	Clermont								17,5	Cal-o
Copenhague	18,1	-0,7	5	Cal-o	15	N	NB	18,2	N-1	Lyon								17,5	SW-2
Hammershus	17,5	0,0	0	Cal-o	16	N	NB	22,2	SW-1	Burdeos									
Lerwick										Bayona								14,9	NNW-1
Stornoway	18,8	-0,5	6	SSE-1	8	N	N	21,5	Cal-o	Tolosa								14,1	Cal-o
Wick	20,0	-0,5	6	S-2	12	N	D	22,4	S-2	Marignane	18,2	0,4	2	ESE-2	22	N			
Aberdeen	20,5	0,0	0	Cal-o	6	N	D	22,8	SSE-2	Perpignan	16,6	0,7	2	Cal-o	20	N		13,5	?
Malin Head	19,4	-0,5	6	SSE-2	12	N	D	21,5	E-3	Ajaccio	20,2	1,1	1	NNW-1	23	?			
Renfrew	20,7	0,0	0	Cal-o	9	N	NB			Oporto	18,6	0,7	1	W-1	17	N	D	17,3	W-1
Tynemouth	20,1	0,0	0	ESE-1	12	LL	LL	22,9	W-2	Coimbra	19,3	0,7	4	NW-2	15	N	N		
Blacksod	19,1	0,5	1	Cal-o	13	N	D	20,8	N-1	Lisboa	19,0	0,7	4	NNW-4	13	D	D	17,7	NNW-5
Donaghadee	15,3	1,0	4	NE-1	13	N	N	21,4	N-2	Lagos	15,3	0,0	0	N-3	20	D	N	?	NNW-2
Holyhead								19,2	NE-4	Funchal									
Cranwell	18,6	-0,5	6	NE-2	14	N	LL	19,8	NE-3	Horta								20,7	Cal-o
Yarmouth	17,6	0,0	0	NE-4	17	LL	LL	18,6	NE-4	Turin									
Valentia	19,8	0,5	1	Cal-o	10	D	D	19,9	N-4	Milan								22,6	SE-1
Pembroque	16,3	0,5	1	NE-3	16	N	EL	17,4	NE-3	Padua									
Ross-on-Wye	?	0,0	0	ESE-2	14	NB	NB	17,7	NNW-3	Venecia									
Londres	16,4	0,5	4	NE-1	17	NB	LL	17,0	NE-2	Genova									
Scilly	15,9	0,0	0	Cal-o	16	LL	LL	16,1	NNE-4	Florenca								16,7	NE-1
Plymouth	15,7	0,5	1	Cal-o	16	N	N	14,8	E-3	Liorna									
Calshot	15,5	0,0	0	NE-2	18	N	LL	15,9	E-3	Ancona									
Guernsey	15,3	0,0	0	WNW-2	17	N	D	14,4	ESE-1	Zara	22,7	-0,7	8	SE-2	20	D	D		
Borkum								17,7	ESE-2	Roma	22,5	1,3	1	Cal-o	22	N	N	21,1	Cal-o
Loningen								17,1	ESE-1	Magdalena	?	?	?	SSE-2	21	N	D	20,1	SW-2
Hamburgo	17,1	?	?	NE-2	18	NB		17,7	N-3	Taranto	22,3	0,7	1	SSW-4	23	D	D		
Swinemunde	16,5	0,0	0	Cal-o	18	NB	NB	17,0	Cal-o	Mesina								21,3	S-4
Danzig	16,3	-0,7	6	Cal-o	20	D	NB	18,2	WSW-2	Tanger	15,7	0,4	1	WSW-2	18	?		14,9	NW-2
Memel	16,6	0,0	0	E-1	16	D	D	19,0	SW-1	Oran									
Aquisgran	15,9	0,5	4	SW-3	20	N	D	15,8	NE-3	Argel									
Magdeburgo	17,4	?	?	S-o	17	NB	N	17,4	SE-1	Bizerta	18,2	1,2	4	SSE-3	25	N			
Berlin								17,5	Cal-o	Tunez									
Dresde	18,1	?	?	SSE-2	16	D	D	16,9	SE-3	Rabat	16,2	0,3	4	Cal-o	17	D		15,3	N-4
Breslau	18,9	0,0	0	SE-1	16	D	D	19,0	SSW-1	Fez	15,8	0,8	1	Cal-o	16	D		10,7	W-2
Francfort	17,4	0,7	1	Cal-o	16	D	D	16,2	ESE-1	Tazza	14,2	0,5	1	Cal-o	18	D			
Carlsruha	16,9	1,0	1	SW-1	18	N	D			Sfax									
Munich	18,6	1,3	4	W-1	15	D	D	15,9	NNE-2	Casablanca									
Posen										Mequinez	12,9	0,5	2	Cal-o	16	D			
Varsovia										Agadir	14,7	0,0	0	SW-1	19	N			
Cracovia																			
Viena																			
Praga																			
Buda-Pest																			

RADIOGRAMAS TRANSMITIDOS DESDE BARCOS



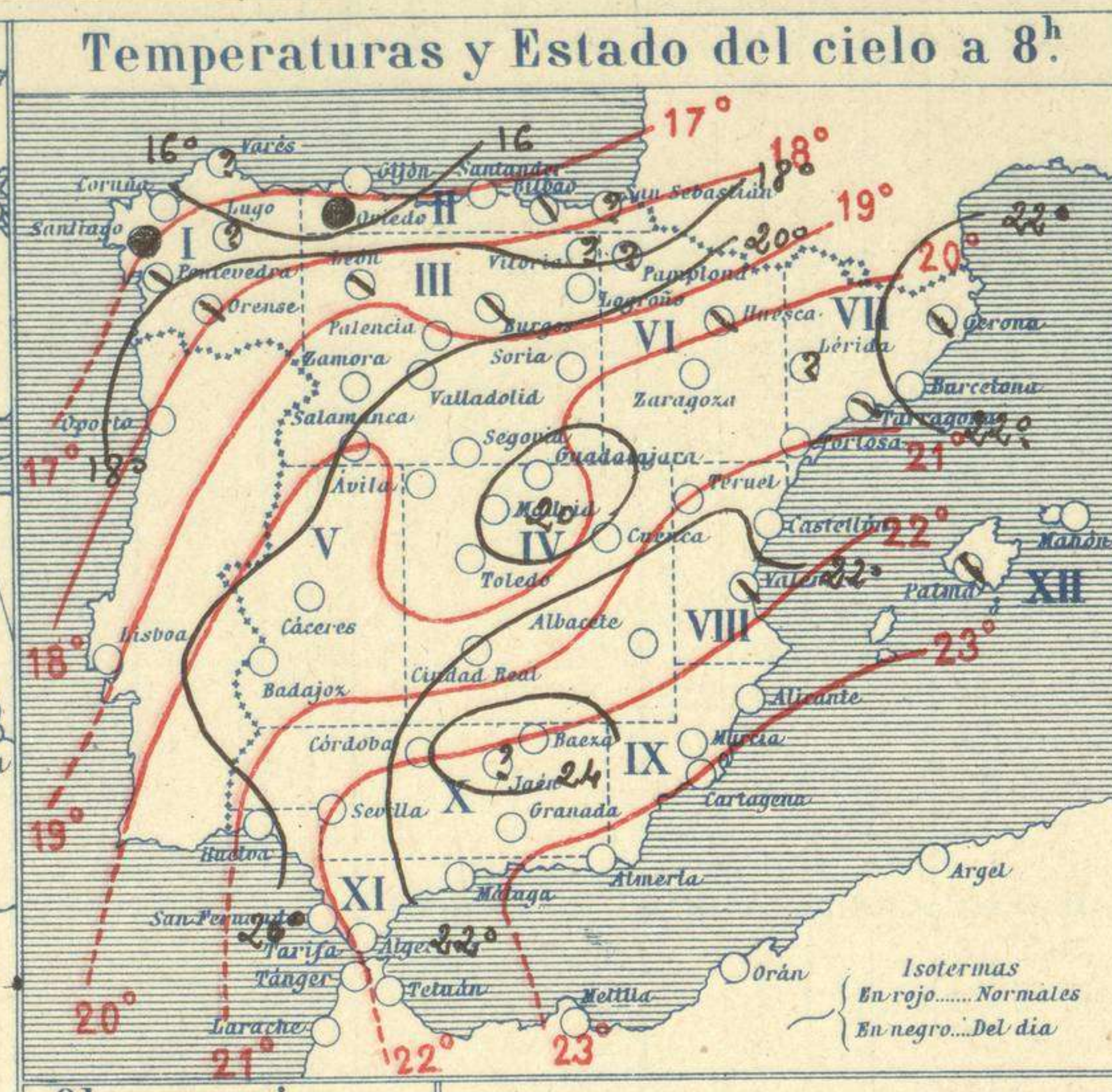
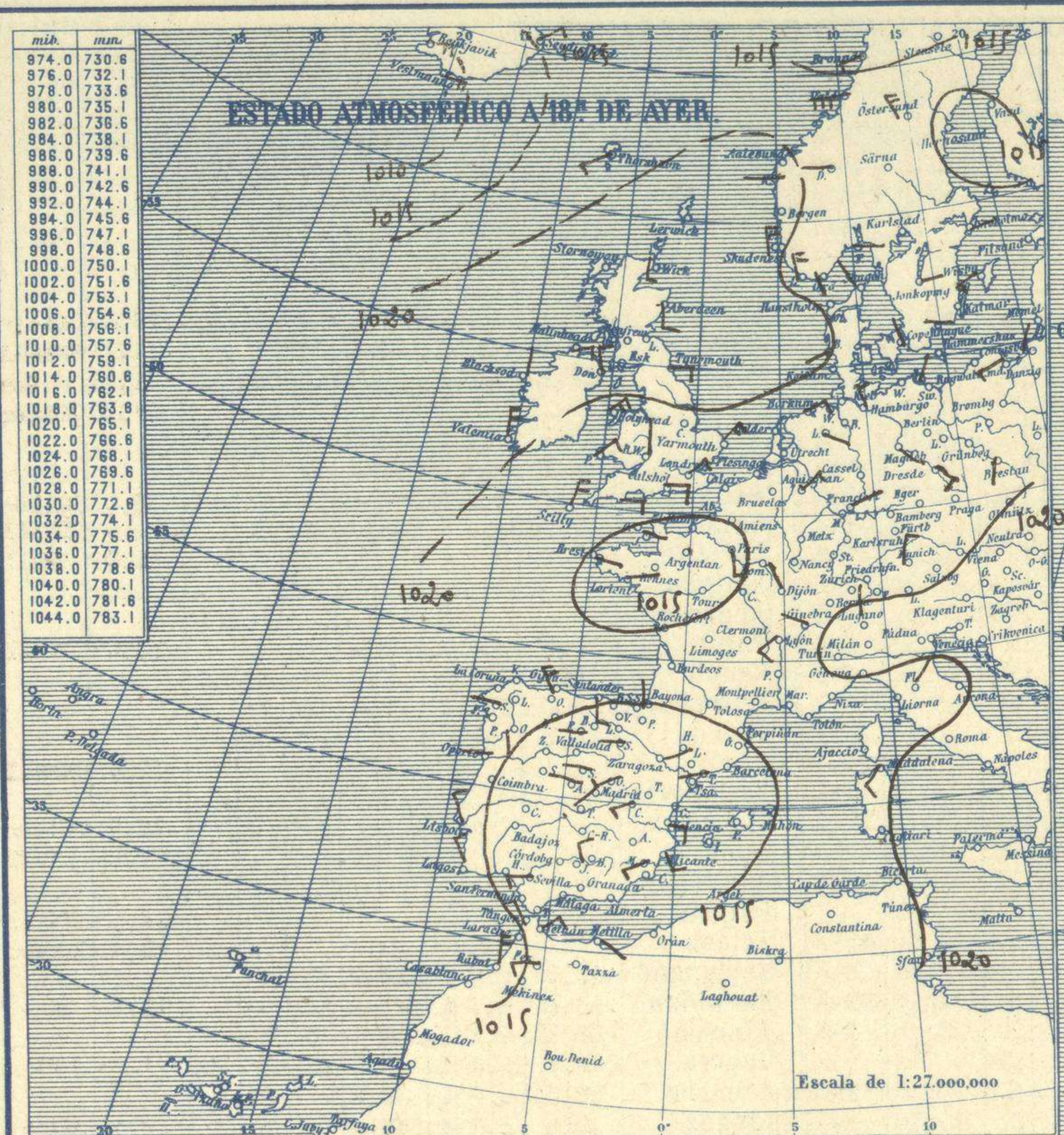


# SERVICIO METEOROLÓGICO ESPAÑOL.

## Boletín del *Tuesday* 2 de Septiembre de 1926

AÑO XXXIV

Núm.º 245

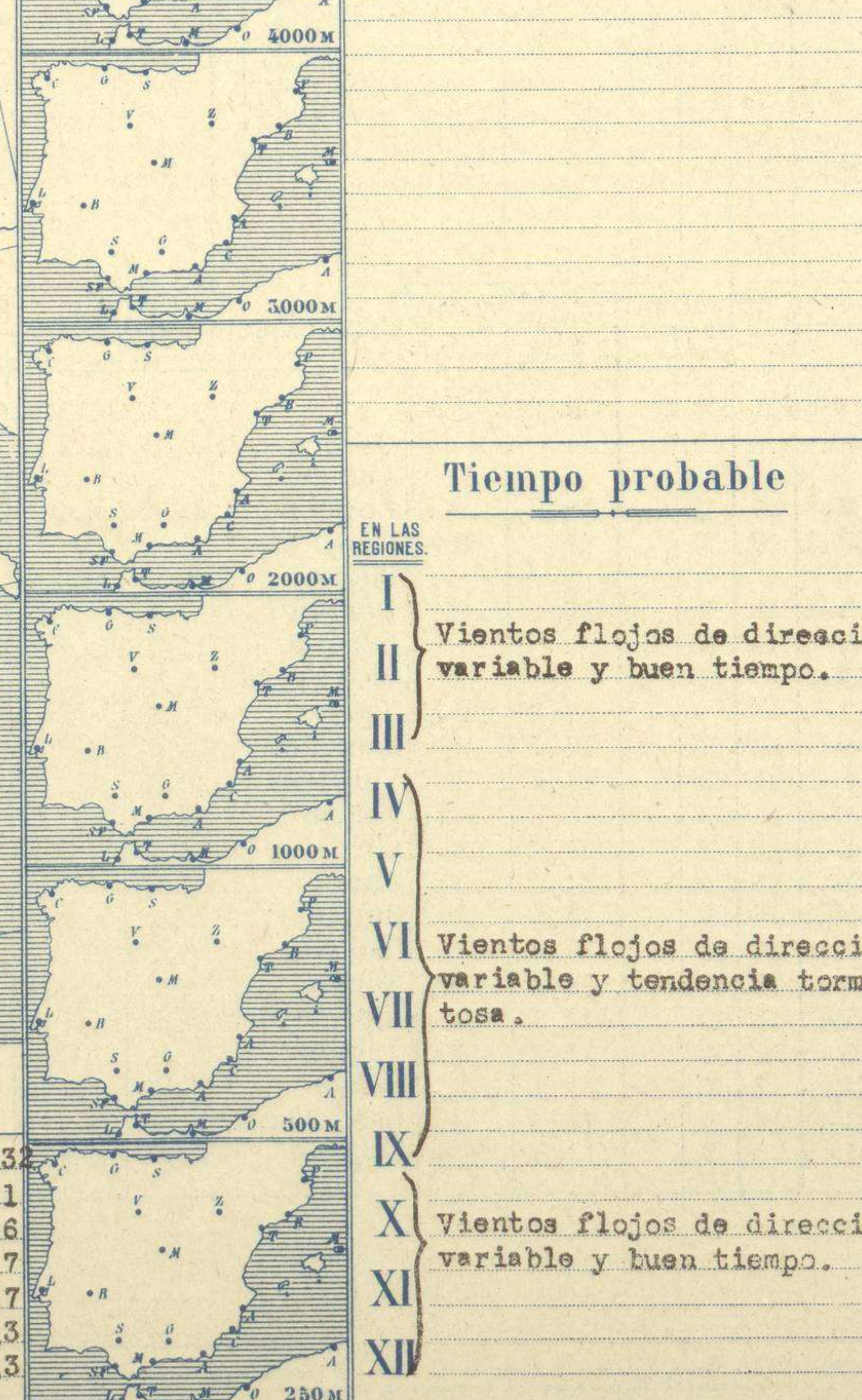


Estaciones	Temperaturas		Lluvia
	Máx.	Mínim.	
La Coruña	21	17	17
Santiago	26	15	0,3
Pontevedra	21	13	2
Lugo	23	15	1
Orense	22	14	3
Oijón	23	15	2
Oviedo	22	14	3
Santander	23	15	2
Bilbao	22	10	
San Sebastián	28	10	
León	24	10	
Zamora	20	11	
Palencia	23	9	1
Burgos	24	11	
Soria	22	12	
Valladolid	20	10	
Salamanca	23	11	
Ávila	25	13	
Segovia	27	14	
Madrid	25	12	
Toledo	28	15	
Guadalajara	27	13	
Cuenca	28	15	
Ciudad-Real	26	12	8
Albacete	27	17	3
Cáceres	26	17	5
Badajoz	26	18	1
Vitoria	26	21	
Logroño	25	20	4
Pamplona	24	14	
Huesca	27	18	27
Zaragoza	31	21	
Lérida	31	18	
Gerona	35	17	
Barcelona	33	11	
Tarragona	30	17	
Tortosa	30	17	
Teruel	30	17	
Castellón	29	15	
Valencia	30	17	
Alicante	27	17	
Murcia	27	20	
Sevilla	27	18	3
Córdoba	27	21	4
Jaén	25	23	
Baeza	27	20	
Granada	27	18	3
Huelva	27	21	
San Fernando	25	17	
Tarifa	27	20	
Algeciras	27	18	3
Málaga	27	21	4
Almería	25	23	
Palma	24	16	1
Ibiza	24	14	
Mahón	27	20	
Las Palmas	24	16	1
S.º Cruz de T.	27	20	
Laguna	26	16	
Izaña			
Tetuán			
Melilla			
Tánger			

### Observaciones aerológicas

### Estado General

La presión es muy uniforme por casi todo el continente, como consecuencia de que se han debilitado notablemente los dos anticiclones que actuaban sobre Europa.



### Tiempo probable

- I } Vientos flojos de dirección variable y buen tiempo.
- II }
- III }
- IV }
- V }
- VI } Vientos flojos de dirección variable y tendencia tormentosa.
- VII }
- VIII }
- IX }
- X } Vientos flojos de dirección variable y buen tiempo.
- XI }
- XII }

### Signos convencionales

Cielo		Mar	
○ Despejado	● Lluvia	— Calma	— Uana
☁ Con nubes	❄ Nieve	~ Rizada	~ Rizada
☁ Bruma	⚡ Tormenta	~ Marejada	~ Marejada
☁ Niebla	☁ Alto Cúmulos	~ Picada	~ Picada
	☁ Pseudo Cúmulos	~ Moderado	~ Moderado
		~ Algo fuerte	~ Algo fuerte
		~ Fuerte	~ Fuerte
		~ Duro	~ Duro
		~ Muy duro	~ Muy duro
		~ Temporal	~ Temporal

En rojo. Curvas de igual presión del mes.  
En negro. Curvas de igual presión del día.  
En negro. Curvas de igual variación de presión desde tres horas antes.

### Observaciones en Madrid de 13h del día 1 a 7h del día 2.

PARQUE DEL RETIRO (Altitud 667m<sup>2</sup>)

Horas	Barómetro		Temperatura	Viento	Lluvia	Estado del Cielo	Horas de insolación
	mm.	milibares					
13	704,5	939,3	24,46	W	0	Nuboso	11-32
18	704,0	938,6	21,37	SW	1	C. desp.	Temperatura máxima. 25,1 Id. mínima. 12,6
1	705,2	940,2	17,56	Cal	0	Despd.	Id. máxima normal. 28,7 Id. mínima id. 15,7
7	705,9	941,1	14,56	Cal	0	C. desp.	Id. normal media. 22,3 Presión normal. 706,3

Escala de 1:13.500.000



# OBSERVACIONES DE ESPAÑA

ESTACIONES	PRESIÓN MILIBARES		VIENTO		TEMPERATURA	HUMEDAD	TIEMPO	NUBES	MAR	DIRECCIÓN Y FUERZA DEL VIENTO Á									
	á O°	VARIACIÓN	C.	D. y F.						PRESENTE	PASADO	250	500	1000	2000	3000	4000	5000	
	N. M. G. N.				C°	%	***	***											
OBSERVACIONES Á 7 <sup>h</sup>													OBSERVACIONES Á 7 <sup>h</sup> .						
La Coruña	18,6	0,9	1	N-2	18		N	Nb	4										
Gijón	15,2	-0,4	6	SW-2	18		NB	Nb	?										
Santander	16,3	-0,1	6	S-1	18		N	Cu	2										
Valladolid	18,9	0,9	1	Cal-o	13		N	Ci											
Zaragoza	16,5	0,7	4	W-1	18		N	Cu: A-Cu											
Barcelona	17,3	0,5	4	NNE-2	22		N	Cu-Nb: A-St											
Tortosa																			
Mahón	15,4	0,0	0	E-2	25		N	A-Cu	3										
Madrid	16,2	1,5	1	Cal-o	15		D	B-St+Cu											
Badajóz	18,1	0,8	4	Cal-o	17		D												
Alicante	15,7	0,1	1	SE-1	20		D	Cu	2										
Granada	16,2	0,4	1	Cal-o	19		D												
Sevilla	16,2	0,3	3	S-1	18		D												
Almería	16,4	0,9	1	N-o	21		D												
Málaga	16,7	0,9	4	Cal-o	23		D												
S.Fernando	16,3	0,0	0	Cal-o	18		D												
Melilla	16,4	0,4	4	Cal-o	24		NB												
Tetuán	16,2	0,9	1	W-3	19		D												
S <sup>ta</sup> C. de Tenerife																			
Izaña																			
OBSERVACIONES Á 18 <sup>h</sup> de la víspera.													OBSERVACIONES Á 18 <sup>h</sup> víspera.						
La Coruña	17,4	0,0	0	W-2	18		LL	Cu-Nb	4										
Gijón	15,7	0,5	4	NW-5	20		N	Cu y Ci-Cu	3										
Santander	16,3	0,8	2	S-1	17		LL	Nb	2										
Valladolid	14,5	-0,1	7	Cal-o	20		N	Cu y Ci											
Zaragoza	11,3	-0,8	8	E-o	22		LL	Cu y A-Cu											
Barcelona	14,7	0,3	1	S-1	24		N	Cu-NB, Ci-St											
Tortosa	14,5	0,4	4	SSE-3	24		D												
Mahón	13,8	0,0	0	ESE-2	20		LL	Cu	0										
Madrid	13,0	0,1	4	SW-1	21		D	Cu											
Badajóz	14,5	-0,4	7	NW-4	26		D	Ci											
Alicante	14,3	1,2	1	SE-1	25		D	Fr-Cu	2										
Granada	13,4	0,8	2	Cal-o	26		C	Cu-Nb											
Sevilla	15,7	-0,7	5	W-2	29		D												
Almería																			
Málaga																			
S.Fernando	15,5	-0,8	5	W-3	25		D												
Melilla	16,4	-0,1	6	ESE-o	25		NB	Ci	2										
Tetuán	14,5	0,4	1	NE-2	25		D	Cu											
S <sup>ta</sup> C. de Tenerife																			
Izaña																			

ESTACIONES	PRESIÓN MILIBARES		VIENTO		TEMPERATURA	TIEMPO	PRESIÓN MILIBARES	VIENTO		ESTACIONES	PRESIÓN MILIBARES		VIENTO		TEMPERATURA	TIEMPO	PRESIÓN MILIBARES	VIENTO	
	á O°	VARIACIÓN	C.	D. y F.				C°	PRESENTE		PASADO	á O°	D. y F.	á O°				VARIACIÓN	C.
	N. M. G. N.				C°	***	***	N. M. G. N.				N. M. G. N.				***	***	N. M. G. N.	
OBSERVACIONES Á 8 <sup>h</sup>										OBSERVACIONES Á 8 <sup>h</sup>									
OBSERV. A 18 <sup>h</sup>										OBSERV. A 18 <sup>h</sup>									
Vares										Cáceres	16,9	0,8	4	NW-2	20	D	13,3	N-1	
Finisterre										Vitoria									
Santiago	18,2			W-2	18	LL	16,3	W-1		Logroño	17,5	0,0	0	N-o	15	D	14,5	N-o	
Pontevedra	19,7			SW-1	18	N	18,2	SW-2		Pamplona									
Lugo										Huesca	18,7	0,7	4	SE-1	19	N	15,2	?-1	
Orense	21,0	0,3	1	S-o	18	N	17,1	S-1		Lérida									
Oviedo	15,7	0,0	0	NW-o	14	LL				Gerona	17,3	0,3	1	Cal-o	22	N	14,9	S-1	
Bilbao	13,9	0,2	4	SE-2	17	N				Tarragona	17,1			NE-1	21	N	14,5	SW-1	
San Sebastián							15,8	SW-1		Teruel	16,2			Cal-o	17	D	13,3	Cal-o	
León	18,6			S-1	14	N	15,3	W-1		Castellón	15,9	0,5	1	NE-o	21	D	14,7	NE-1	
Zamora	15,3	0,7	2	W-1	15	D	13,0	W-1		Valencia	16,7			NW-1	24	N	13,4	ESE-2	
Palencia	17,0	0,9	4	W-o	16	D	12,2	W-1		Murcia	16,1			SW-o	23	D	12,5	SW-o	
Burgos	13,9	0,0	0	S-o	15	N	12,6	W-1		Córdoba	10,7	0,5	4	E-1	21	D	10,6	E-3	
Soria	16,9	0,0	0	SW-1	15	D	14,2	W-1		Jaén									
Salamanca	17,9	0,8	1	NW-1	16	D	13,3	NW-1		Baeza	17,1	0,0	0	NW-o	20	D	14,3	NW-2	
Avila	16,9			S-o	14	D	12,9	WNW-1		Huelva	16,7			N-4	20	D	14,2	W-3	
Segovia	18,1	1,3	4	W-1	15	D	13,4	W-1		Tarifa	14,9	1,2	4	NW-2	22	D	13,0	W-3	
Toledo	17,5	1,1	4	NE-1	16	D	12,5	SW-2		Algeciras	14,9	0,5	1	SW-1	22	D			
Guadalajara	17,0	1,3	1	N-o	15	D	11,1	SW-3		Tánger									
Cuenca	15,5	0,0	0	NNE-1	12	D	11,1	WSW-2		Palma	15,8	0,3	4	N-o	21	N	14,6	SW-o	
Ciudad Real	15,5	0,4	1	NW-2	18	D	12,1	W-6		Las Palmas	21,0			N-2	20	N			
Albacete	15,4	0,9	1	Cal-o	20	D	11,0	WSW-1		Laguna	18,3	-0,4	7	WSW-2	17	NB	19,4	NNW-3	

**NOTICIAS**

Expresado en medias horas antes observación.  
 D Despejado ó semidespejado - N Nuboso ó cubierto - NB Niebla ó bruma - A Aguaceros - L Lloviznas - LL Lluvias - G Granizo (sin truenos) - An Aguanieve - Nv Nieve - T Tormenta.  
 D Despejado ó semidespejado - N Nuboso - NC Cubierto constantemente - NB Niebla ó bruma - A Aguaceros - L Lloviznas - Nv Nieve ó aguanieve - G Granizo (sin truenos) - T Tormenta.  
 Sobre el nivel del mar.