

INSTITUTO GEOGRÁFICO Y CATASTRAL

BOLETÍN DEL SERVICIO METEOROLÓGICO

AÑO XXXIV
Nim. 232

1926
23 de Agosto

OBSERVACIONES DEL EXTRANJERO

| ESTACIONES | PRESIÓN MILIBARES | | VIENTO | TEMPE- RATURA | TIEMPO | PRESIÓN MILIBARES | VIENTO | ESTACIONES | PRESIÓN | | VIENTO | TEMPE- RATURA | TIEMPO | PRESIÓN MILIBARES | VIENTO | | |
|-------------|--------------------------------|-----------|--------|------------------|--------|-------------------|--------|-------------|------------------|-----------|--------|------------------|--------|-------------------|--------|------------------|-----------|
| | á O. N.M.G.N. | VARIACIÓN | | | | | | | á O. N.M.G.N. | VARIACIÓN | | | | | | á O. N.M.G.N. | VARIACIÓN |
| ISLANDIA | OBSERVACIONES A 7 ^h | | | | | | | | | | | | | | | | |
| Seydisfjord | 1002,3 | 0,0 | Cal-0 | 9 | D | D | | De Bild | 1023,5 | 1,3 | 1 | WSW-2 | 17 | D | D | 1017,4 | WNW-4 |
| Reykjavik | 998,2 | -1,3 | S-2 | 9 | N | A | | Le Helder | 22,3 | 1,3 | 1 | NW-3 | 17 | D | D | 15,1 | W-6 |
| Vestmannö | 99,3 | -3,3 | SE-5 | 9 | A | A | | Flesinga | | | | | | | | 19,4 | W-6 |
| Thorshavn | 1011,5 | -0,7 | WSW-3 | 12 | N | N | | Bruselas | 25,5 | 1,3 | 1 | WSW-1 | 15 | N | NB | 20,1 | WNW-3 |
| Stensele | 994,7 | 3,3 | WNW-6 | 10 | N | LL | 982,1 | Zurich | 25,5 | 0,0 | 0 | NW-2 | 15 | N | N | | |
| Ostersund | 1000,9 | 3,3 | NW-6 | 9 | N | LL | 86,7 | Berna | 25,3 | 0,0 | 0 | NE-0 | 15 | N | A | 23,8 | W-3 |
| Hernosänd | | | | | | | 81,4 | Ginebra | 25,0 | 0,0 | 0 | NNE-2 | 17 | D | A | | |
| Särna | | | | | | | 85,3 | Lugano | 16,5 | 2,0 | 1 | ENE-4 | 25 | D | D | 14,6 | S-0 |
| Karlstad | 02,5 | 4,0 | NW-5 | 14 | D | N | 87,9 | Calais | 25,9 | 1,1 | 1 | Cal-0 | 14 | N | | 21,0 | SW-5 |
| Estocolmo | 01,5 | 3,3 | NW-5 | 13 | N | N | 85,4 | Abbeville | 26,6 | 0,9 | 1 | W-1 | 15 | N | | 21,5 | W-4 |
| Jönköping | 02,1 | 3,3 | NW-5 | 14 | D | N | 88,7 | El Havre | 27,5 | 1,1 | 1 | Cal-0 | 13 | N | | 24,7 | NW-4 |
| Wisby | | | | | | | 88,1 | Maguncia | 24,3 | 1,3 | 1 | Cal-0 | 16 | D | | 18,1 | Cal-0 |
| Kalmar | 00,1 | 3,3 | NW-5 | 16 | N | LL | 90,6 | Brest | 27,1 | 0,0 | 0 | SW-1 | 17 | N | | 26,9 | WNW-2 |
| Bronnö | 04,0 | 3,0 | NW-4 | 10 | LL | LL | 88,7 | Lorient | | | | | | | | 26,9 | Cal-0 |
| Vallersund | 08,1 | 3,5 | NW-6 | 10 | A | A | 94,2 | Rennes | 28,6 | 0,7 | 1 | Cal-0 | 15 | N | | | |
| Kinn | 10,8 | 2,5 | NW-6 | 12 | D | D | 1001,6 | Argentan | 28,1 | 0,5 | 1 | Cal-0 | 13 | N | | 23,7 | W-2 |
| Dombaas | 09,5 | 2,5 | S-3 | 6 | D | N | 992,4 | Paris | 27,5 | 0,8 | 1 | NW-2 | 15 | D | | 23,8 | NW-3 |
| Utsire | 15,1 | 2,0 | NNW-5 | 12 | D | LL | 1003,7 | Nancy | 27,0 | 1,3 | 1 | WNW-1 | 13 | D | | 22,3 | WNW-2 |
| Fæerder | 06,0 | 2,5 | NNW-6 | 16 | D | D | 990,9 | Estrasburgo | 26,3 | 1,2 | 3 | Cal-0 | 17 | D | | 21,5 | WSW-3 |
| Lister | 14,0 | 2,0 | NNW-4 | 12 | A | A | 99,1 | Tours | 29,1 | 0,7 | 1 | Cal-0 | 13 | D | | 25,1 | WNW-3 |
| Skagen | 06,5 | 2,0 | NW-5 | 16 | N | N | 989,9 | Dijon | 26,1 | 0,4 | 1 | N-1 | 17 | D | | 22,1 | SW-1 |
| Hansholm | 08,2 | 3,3 | NW-6 | 14 | D | D | 97,3 | Rochefort | 28,6 | 0,5 | 4 | Cal-0 | 13 | D | | 26,3 | WSW-3 |
| Blaavands | 12,7 | 2,7 | NNW-7 | 15 | N | A | 1003,1 | Clermont | 27,8 | 0,5 | 1 | Cal-0 | 17 | N | | | |
| Copenhagen | 07,0 | 2,7 | WNW-6 | 15 | A | A | 998,1 | Lyon | 25,7 | 0,0 | 0 | N-3 | 13 | N | | 22,2 | N-2 |
| Hammershus | 04,1 | 2,7 | WNW-8 | 15 | N | N | 96,9 | Burdeos | 26,9 | 0,4 | 1 | Cal-0 | 14 | D | | 25,4 | WNW-2 |
| Lerwick | 15,2 | 0,5 | W-1 | 13 | D | D | 1009,7 | Bayona | 27,3 | 0,3 | 1 | E-2 | 21 | N | | 26,7 | NW-1 |
| Stornoway | 16,4 | -1,5 | SW-3 | 14 | N | N | 15,1 | Tolosa | 25,9 | 0,4 | 4 | W-1 | 21 | N | | 24,2 | NW-3 |
| Wick | 19,3 | 0,5 | SW-2 | 11 | D | D | 14,3 | Marignane | 18,3 | 0,5 | 4 | W-5 | 24 | N | | 22,7 | W-2 |
| Aberdeen | 20,4 | 0,5 | SSW-1 | 14 | D | D | 14,3 | Perpiñan | 22,2 | 0,3 | 4 | NW-6 | 25 | D | | 20,5 | NW-5 |
| Malin Head | 17,6 | -2,0 | SSW-3 | 11 | N | N | 19,6 | Ajaccio | | | | | | | | | |
| Renfrew | 21,5 | 0,5 | WNW-1 | 9 | N | D | 17,4 | Oporto | 19,4 | 0,7 | 2 | NE-1 | 23 | NB | NB | | |
| Tynemouth | 22,1 | 0,5 | W-2 | 13 | D | D | 15,6 | Coimbra | 19,8 | 0,0 | 0 | WNW-1 | 16 | NB | D | | |
| Blacksod | | | | | | | | Lisboa | 19,0 | 1,3 | 4 | WSW-1 | 22 | D | D | 19,4 | ?-4 |
| Donaghadde | 21,3 | -0,5 | SW-1 | 12 | N | D | 19,6 | Lagos | 18,6 | 0,0 | 0 | ESE-2 | 23 | D | D | 21,3 | SW-2 |
| Holyhead | 22,4 | -0,5 | SSE-1 | 14 | N | D | 20,7 | Funchal | | | | | | | | | |
| Cranwell | 24,7 | -1,0 | SW-3 | 13 | D | D | 19,2 | Horta | | | | | | | | | |
| Yarmouth | 23,8 | 1,0 | W-3 | 12 | D | D | 18,1 | Turin | 13,1 | 0,7 | 1 | NE-3 | 23 | N | N | 16,1 | WSW-0 |
| Valentia | 18,9 | 0,5 | S-4 | 17 | LL | LL | 24,0 | Milan | 14,6 | 2,7 | 1 | N-2 | 25 | N | N | 15,9 | Cal-0 |
| Pembroque | 24,0 | -0,5 | SW-4 | 14 | LL | LL | 23,0 | Pádua | 13,7 | 2,0 | 4 | NNE-2 | 24 | N | NB | | |
| Ross-on-Wye | 24,9 | 0,0 | NW-1 | 13 | N | D | 21,8 | Venecia | | | | | | | | | |
| Londres | 26,1 | 0,5 | SW-2 | 14 | N | D | 21,8 | Génova | 15,3 | 0,0 | 0 | NNE-1 | 21 | N | N | 18,2 | S-2 |
| Scilly | 23,8 | -1,5 | WSW-4 | 17 | NB | LL | 25,8 | Florenzia | 14,1 | 0,0 | 0 | Cal-0 | 24 | N | N | 15,9 | SW-1 |
| Plymouth | 27,1 | 0,0 | W-1 | 16 | N | NN | 25,1 | Liorna | 14,5 | 0,0 | 0 | Cal-0 | 24 | N | N | 16,2 | Cal-0 |
| Calshot | 26,7 | 0,5 | W-3 | 14 | N | N | 23,3 | Ancona | 14,5 | 0,7 | 2 | WNW-2 | 24 | N | D | 16,6 | S-2 |
| Guernsey | | | | | | | 25,8 | Zara | 13,3 | -1,3 | 8 | NNE-3 | 25 | N | D | | |
| Borkum | 18,5 | 0,0 | NW-7 | 16 | N | N | 12,2 | Roma | 14,6 | 0,0 | 0 | NE-2 | 23 | D | D | 19,0 | Cal-0 |
| Loningon | 21,4 | 2,7 | W-3 | 15 | D | D | | Magdalena | 13,8 | -0,7 | 6 | NW-5 | 23 | D | N | 17,5 | WNW-4 |
| Hamburgo | 16,1 | 2,0 | WNW-4 | 15 | N | A | 09,9 | Tarento | | | | | | | | 16,9 | N-0 |
| Swinemunde | 08,3 | 2,0 | WNW-5 | 14 | N | A | 03,0 | Mesina | 14,5 | -0,7 | 5 | N-4 | 23 | D | N | 17,9 | NW-2 |
| Danzig | 00,3 | 0,7 | WSW-4 | 15 | LL | A | 998,1 | Tánger | 19,0 | 0,1 | 4 | SE-1 | ? D | | | 18,3 | WNW-2 |
| Memel | | | | | | | | Oran | | | | | | | | | |
| Aquisgran | 24,9 | 1,3 | WSW-4 | 13 | D | A | 1018,7 | Argel | | | | | | | | | |
| Magdeburgo | 14,7 | 1,3 | W-5 | 15 | N | A | 11,8 | Bizerta | 16,7 | -0,3 | 5 | W-3 | 23 | N | | | |
| Berlin | 13,8 | 1,3 | W-5 | 16 | N | A | 08,6 | Túnez | | | | | | | | | |
| Dresde | 17,0 | 0,7 | W-7 | 14 | N | A | 12,6 | Rabat | 18,1 | -0,3 | 7 | Cal-0 | 21 | N | | 17,8 | NW-2 |
| Breslau | 13,4 | 0,7 | WNW-6 | 14 | N | A | 09,9 | Fez | 17,5 | 0,8 | 1 | Cal-0 | 21 | D | | 13,3 | W-2 |
| Francfort | 24,7 | 1,3 | W-2 | 16 | D | N | 18,3 | Tazza | 16,7 | 0,4 | 1 | ENE-1 | 23 | D | | 13,8 | E-2 |
| Carlsruhe | 25,5 | 1,3 | SW-2 | 15 | D | D | 20,1 | Sfax | | | | | | | | | |
| Munich | 25,3 | 0,7 | W-4 | 14 | D | D | 21,4 | Casablanca | | | | | | | | 17,7 | NW-2 |
| Posen | | | | | | | | Mequinez | 16,2 | 0,0 | 0 | ESE-2 | 21 | D | | 15,4 | N-2 |
| Varsovia | | | | | | | | Agadir | 15,9 | 1,6 | 1 | Cal-0 | 23 | D | | | |
| Cracovia | | | | | | | | | | | | | | | | | |
| Viena | | | | | | | | | | | | | | | | | |
| Praga | | | | | | | | | | | | | | | | | |
| Buda-Pest | | | | | | | | | | | | | | | | | |

RADIOGRAMAS TRANSMITIDOS DESDE BARCOS

DIA HORA LAT. N LONG. W PRES. MB VIENTO.
23 7 49,0 17,0 1020,0 S-5

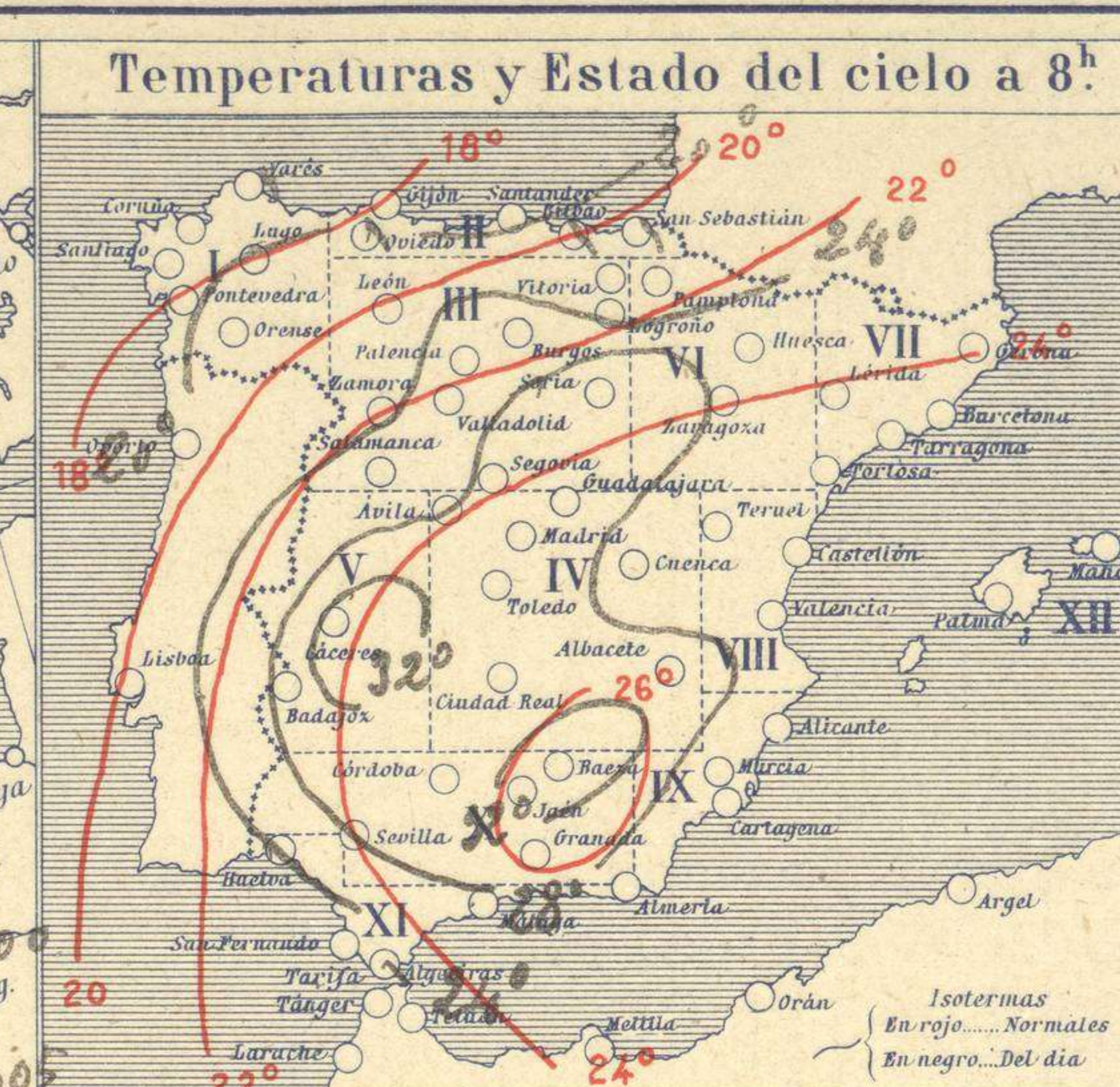
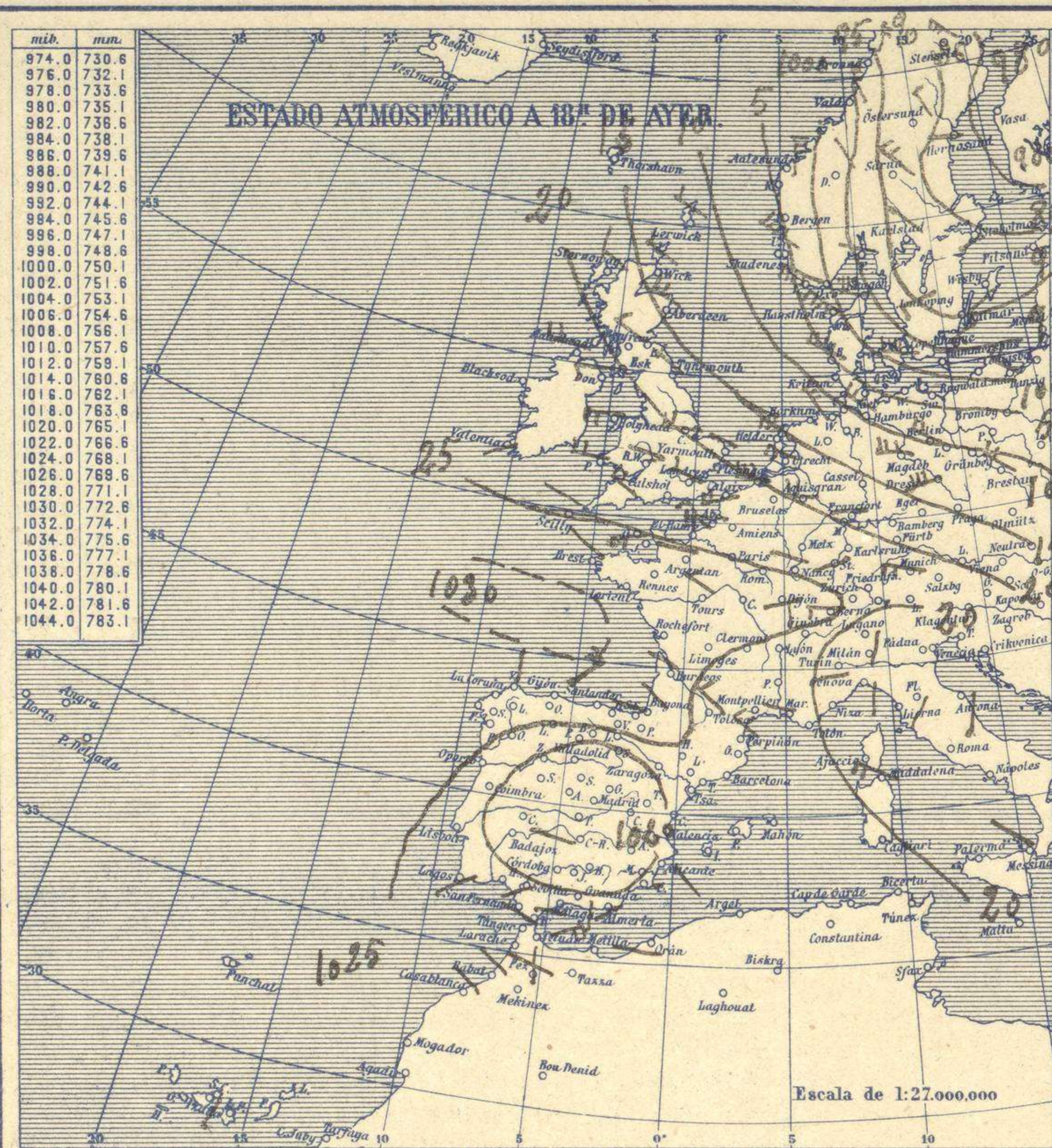


SERVICIO METEOROLÓGICO ESPAÑOL.

Boletín del *Lunes 22* de Agosto de 1926

AÑO XXXIV

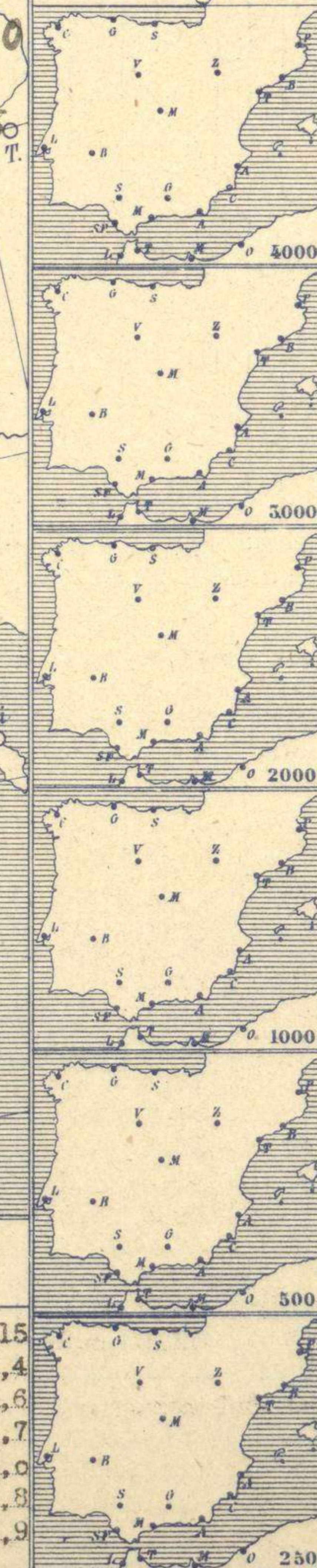
Núm. 255



Temperaturas extrema y Lluvia

| Estaciones | Temperaturas | | Lluvia |
|---------------------------|--------------|--------|--------|
| | Máx. | Mínim. | |
| La Coruña | | | |
| Santiago | 30 | 16 | |
| Pontevedra | 28 | 16 | |
| Lugo | | | |
| Orense | 1 | 16 | |
| Gijón | 24 | 18 | |
| Oviedo | 27 | 16 | |
| Santander | 26 | 20 | |
| Bilbao | 25 | 17 | |
| San Sebastián | 25 | 20 | |
| León | 34 | 16 | |
| Zamora | 37 | 13 | |
| Palencia | 36 | 15 | |
| Burgos | 33 | 15 | |
| Soria | 34 | 17 | |
| Valladolid | 27 | 17 | |
| Salamanca | 37 | 15 | |
| Ávila | 33 | 17 | |
| Segovia | 35 | 18 | |
| Madrid | 36 | 24 | |
| Toledo | 40 | 21 | |
| Guadalajara | 37 | 20 | |
| Cuenca | 36 | 12 | |
| Ciudad-Real | 39 | 20 | |
| Albacete | 37 | 19 | |
| Cáceres | 41 | 26 | |
| Badajoz | 42 | 21 | |
| Vitoria | 37 | 18 | |
| Logroño | 34 | 17 | |
| Pamplona | | | |
| Huesca | | | |
| Zaragoza | 36 | 20 | |
| Lérida | | | |
| Gerona | 35 | 19 | |
| Barcelona | 36 | 24 | |
| Tarragona | | | |
| Tortosa | | | |
| Teruel | 37 | 17 | |
| Castellón | 31 | 23 | |
| Valencia | 29 | 21 | |
| Alicante | 36 | 19 | |
| Murcia | 36 | 18 | |
| Sevilla | | | |
| Córdoba | 43 | 22 | |
| Jaén | 29 | 26 | |
| Baeza | 37 | 25 | |
| Granada | 37 | 20 | |
| Huelva | 36 | 22 | |
| San Fernando | 37 | 23 | |
| Tarifa | 28 | 22 | |
| Algeciras | | | |
| Málaga | 29 | 24 | |
| Almería | 35 | 24 | |
| Palma | 33 | 19 | |
| Ibiza | | | |
| Mahón | 30 | 23 | |
| Las Palmas | 27 | 24 | |
| S ^t Cruz de T. | 31 | 23 | |
| Laguna | 36 | 21 | |
| Izania | | | |
| Tetuán | 26 | 21 | |
| Melilla | 29 | 22 | |
| Tánger | | | |

Observaciones aerológicas

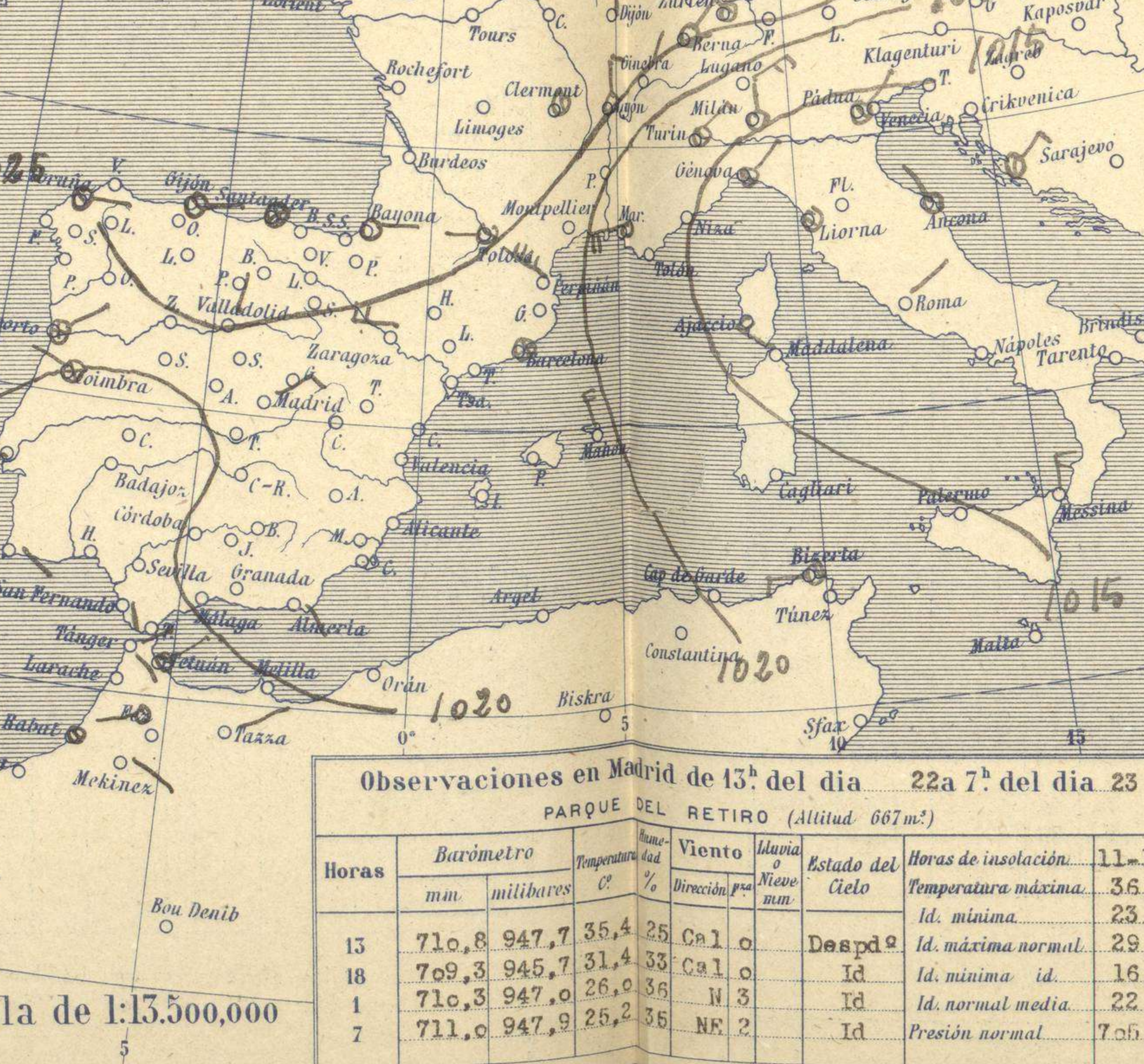
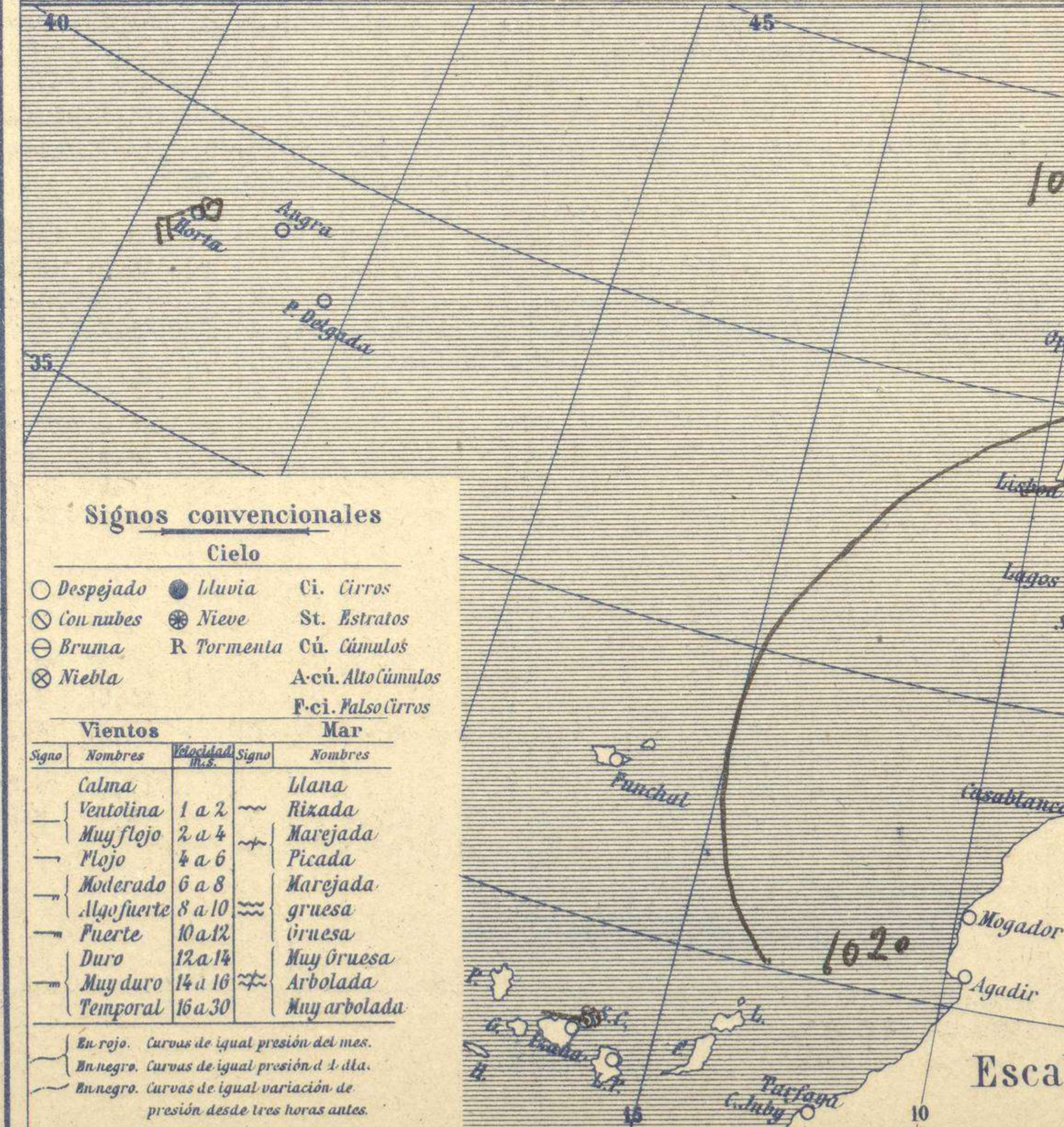


Estado General

El anticiclón del Occidente de Europa se fortalece extendiéndose hasta las islas Británicas, en tanto que los centros borrascosos se alejan por el Báltico y enlandia produciendo vientos atemperados en las costas escandinavas.

Tiempo probable

I
II
III
IV
V
VI Vientos flojos de dirección variable y buen tiempo. Ca-
VII
VIII
IX
X
XI
XII



Observaciones en Madrid de 15^h del día 22 a 7^h del día 23

| Horas | Barómetro | | Temperatura | | Viento | Lluvia | Estado del Cielo | Horas de insolación |
|-------|-----------|-----------|-------------|-----|--------|--------|------------------|--|
| | mm. | milibares | °C. | °F. | | | | |
| 15 | 710,8 | 947,7 | 35,4 | 25 | Ca 1 0 | | Despd 2 | 11-15 |
| 18 | 709,3 | 945,7 | 31,4 | 33 | Ca 1 0 | | Id. | Temperatura máxima 36,4 Id. mínima 23,6 |
| 1 | 710,3 | 947,0 | 26,0 | 36 | N 3 | | Id. | Id. máxima normal 29,7 |
| 7 | 711,0 | 947,9 | 25,2 | 35 | NE 2 | | Id. | Id. mínima id. 16,0 Id. normal media 22,8 Presión normal 705,9 |

Signos convencionales

Cielo

- Despejado ● Lluvia ○ Ci. Cirros
- ☁ Con nubes ☁ Nieve ○ St. Estratos
- ☁ Bruma R Tormenta ○ Cú. Cúmulos
- ☁ Niebla Acú. Alto cúmulos
- P-ci. Pulo Cirros

Vientos

| Signo | Nombres | Velocidad | Signo | Nombres |
|-------|-------------|-----------|-------|-----------------|
| — | Calma | 1 a 2 | — | Llana |
| — | Ventolina | 2 a 4 | — | Rizada |
| — | Muy flojo | 4 a 6 | — | Marejada |
| — | Flojo | 6 a 8 | — | Picada |
| — | Moderado | 8 a 10 | — | Marejada gruesa |
| — | Algo fuerte | 10 a 12 | — | Gruesa |
| — | Fuerte | 12 a 14 | — | Muy gruesa |
| — | Duro | 14 a 16 | — | Arbolada |
| — | Muy duro | 16 a 30 | — | Muy arbolada |

Mar

En rojo. Curvas de igual presión del mes.
En negro. Curvas de igual presión a 4 día.
En negro. Curvas de igual variación de presión desde tres horas antes.

Escala de 1:13.500.000

OBSERVACIONES DE ESPAÑA

| ESTACIONES | PRESIÓN MILIBARES | | | VIENTO D. y F. | TEMPERATURA C. | TIEMPO PRESENTE PASADO | NUBES | MAR | DIRECCIÓN Y FUERZA DEL VIENTO A | | | | | | | | | |
|--|---------------------|------|-----------|-------------------|-------------------|---------------------------|-------|-------|---------------------------------|--|--|--|----------------------------------|--|--|--|--|--|
| | á O° N. M. G. N. | | VARIACIÓN | | | | | | | | | | | | | | | |
| | | | C. | | | | | | | | | | | | | | | |
| OBSERVACIONES Á 7 ^h | | | | | | | | | | | | | OBSERVACIONES Á 7 ^h . | | | | | |
| La Coruña | 24,9 | -0,3 | 5 | E-1 | 19 | | NB | | 2 | | | | | | | | | |
| Gijón | 26,8 | 0,1 | 4 | E-1 | 20 | | NB | Fr-cu | 2 | | | | | | | | | |
| Santander | 27,7 | 0,0 | 0 | Cal-o | 21 | | NB | Fr-cu | 2 | | | | | | | | | |
| Valladolid | 25,1 | 0,7 | 1 | N-2 | 18 | | D | | | | | | | | | | | |
| Zaragoza | 23,4 | 1,2 | 4 | NW-4 | 21 | | D | | | | | | | | | | | |
| Barcelona | 21,8 | 0,7 | 4 | Cal-o | 27 | | NB | Fr-cu | | | | | | | | | | |
| Tortosa | | | | | | | | | | | | | | | | | | |
| Mahón | 19,8 | 0,0 | 0 | NNW-5 | 27 | | D | | 4 | | | | | | | | | |
| Madrid | 22,3 | 0,9 | 1 | NE-3 | 25 | | D | | | | | | | | | | | |
| Badajóz | 20,1 | 1,3 | 4 | Cal-o | 24 | | D | | | | | | | | | | | |
| Alicante | 12,4 | 1,2 | 1 | Cal-o | 24 | | D | | 1 | | | | | | | | | |
| Granada | 20,5 | 0,5 | 1 | Cal-o | 24 | | D | | | | | | | | | | | |
| Sevilla | | | | | | | | | | | | | | | | | | |
| Almería | 21,5 | 0,9 | 1 | SE-1 | 29 | | D | | | | | | | | | | | |
| Málaga | 21,7 | 0,7 | 2 | Cal-o | 15 | | D | | | | | | | | | | | |
| S.Fernando | 21,4 | 0,7 | 1 | SE-3 | 25 | | D | | 1 | | | | | | | | | |
| Melilla | 21,8 | 0,5 | 4 | Cal-o | 25 | | D | St | 2 | | | | | | | | | |
| Tetuán | 16,3 | 0,8 | 4 | NE-4 | 24 | | N | Cu-nb | | | | | | | | | | |
| S ^{ta} C. de Tenerife | 20,6 | 0,8 | 1 | WSW-1 | 25 | | D | Cu | 2 | | | | | | | | | |
| Izaña | | | | | | | | | | | | | | | | | | |
| OBSERVACIONES Á 18 ^h de ayer. | | | | | | | | | | | | | OBSERVACIONES Á | | | | | |
| La Coruña | 26,5 | -0,9 | 5 | N-2 | 21 | | D | St | 2 | | | | | | | | | |
| Gijón | 28,6 | -0,5 | 5 | NE-5 | 22 | | D | Ci-st | 2 | | | | | | | | | |
| Santander | 27,5 | 0,0 | 0 | E-1 | 23 | | N | Cu-nb | 2 | | | | | | | | | |
| Valladolid | 19,3 | 0,3 | 3 | Cal-o | 32 | | D | | | | | | | | | | | |
| Zaragoza | | | | | | | | | | | | | | | | | | |
| Barcelona | | | | | | | | | | | | | | | | | | |
| Tortosa | | | | | | | | | | | | | | | | | | |
| Mahón | | | | | | | | | | | | | | | | | | |
| Madrid | 18,2 | -0,4 | 6 | Cal-o | 31 | | D | | | | | | | | | | | |
| Badajóz | 16,9 | -1,1 | 6 | E-0 | 40 | | D | | | | | | | | | | | |
| Alicante | 20,9 | -1,6 | 5 | SE-1 | 27 | | D | | 2 | | | | | | | | | |
| Granada | 17,7 | -0,5 | 5 | S-2 | 34 | | D | | | | | | | | | | | |
| Sevilla | 17,1 | -1,5 | 5 | SW-2 | 37 | | D | | | | | | | | | | | |
| Almería | 20,9 | -0,5 | 6 | SW-2 | 31 | | D | | 2 | | | | | | | | | |
| Málaga | 21,5 | -0,4 | 5 | Cal-o | 26 | | D | | 0 | | | | | | | | | |
| S.Fernando | 19,3 | -1,3 | 5 | E-3 | 34 | | D | | 1 | | | | | | | | | |
| Melilla | 21,8 | -0,7 | 5 | Cal-o | 25 | | N | St | 3 | | | | | | | | | |
| Tetuán | 20,1 | -0,4 | 5 | NE-5 | 24 | | N | Cu | | | | | | | | | | |
| S ^{ta} C. de Tenerife | 17,9 | -1,1 | 5 | S-1 | 29 | | D | | 2 | | | | | | | | | |
| Izaña | 768,5 | -0,3 | 5 | S-5 | 21 | | D | | | | | | | | | | | |

NOTICIAS La presión de Izaña no está reducida al nivel del mar.

... Expresado en medias horas antes observación.
 ... D Despejado ó semidespejado - N Nuboso ó cubierto - NB Niebla ó bruma - A Aguaceros - L Lloviznas - LL Lluvias - G Granizo (sin truenos) - An Aguanieve - nv Nieve - T Tormenta.
 ... D Despejado ó semidespejado - N Nuboso - NC Cubierto constantemente - NB Niebla ó bruma - A Aguaceros - L Lloviznas - nv Nieve ó aguaniéve - G Granizo (sin truenos) - T Tormenta.
 ... Sobre el nivel del mar.