

INSTITUTO GEOGRÁFICO Y CATASTRAL

BOLETÍN DEL SERVICIO METEOROLÓGICO

AÑO XXXIV
Nim.º 188

1926

7 de Julio

OBSERVACIONES DEL EXTRANJERO

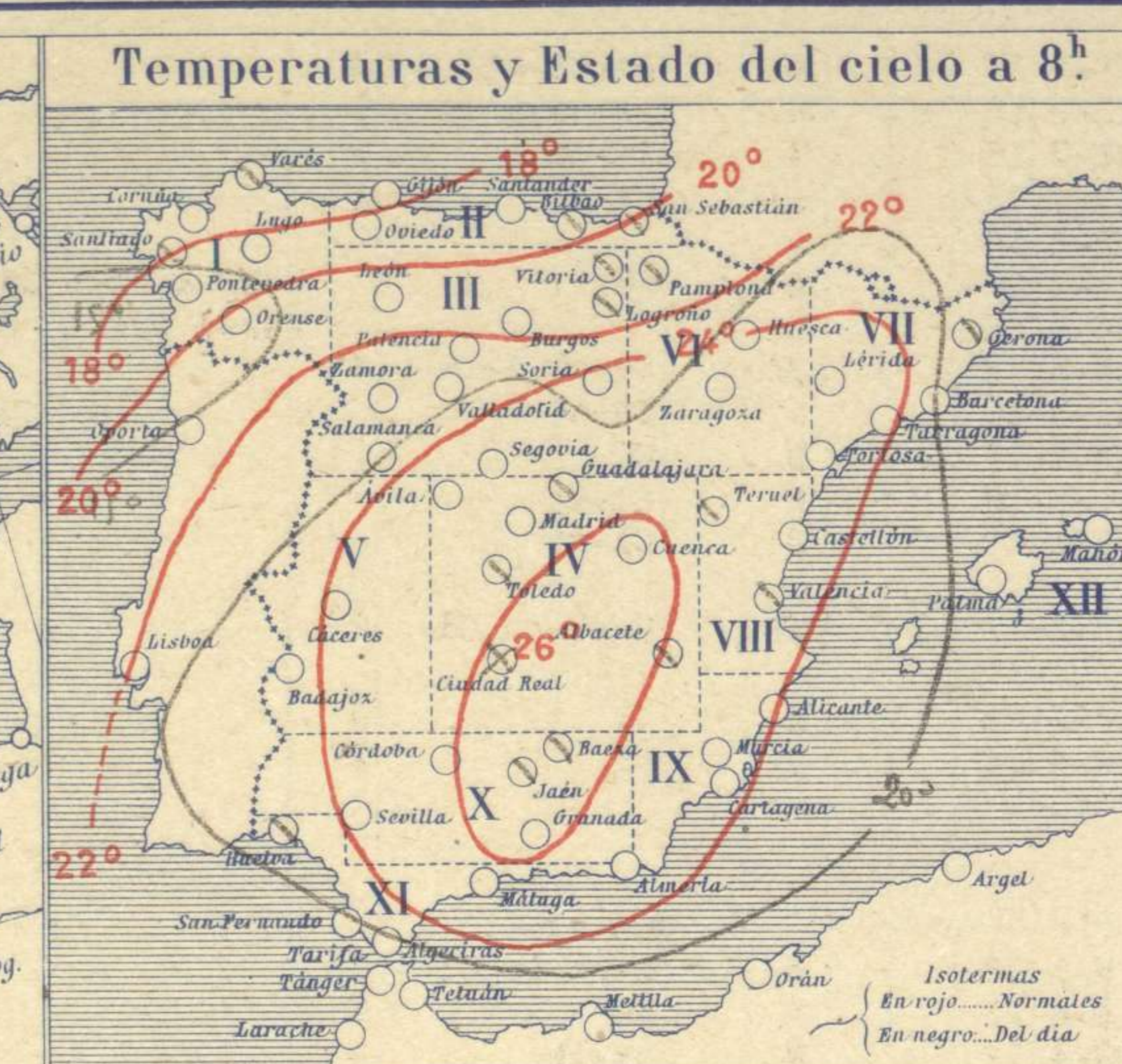
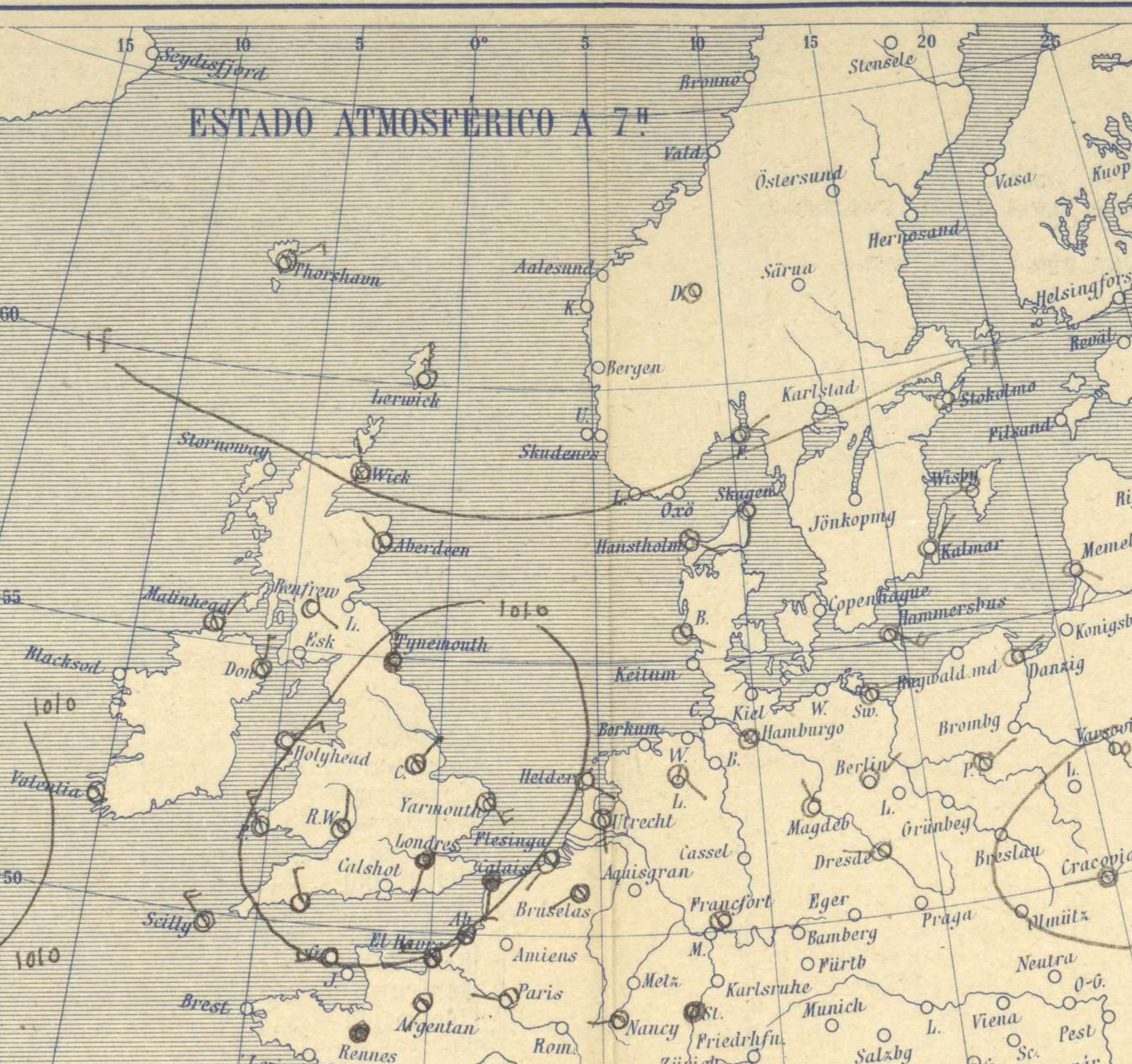
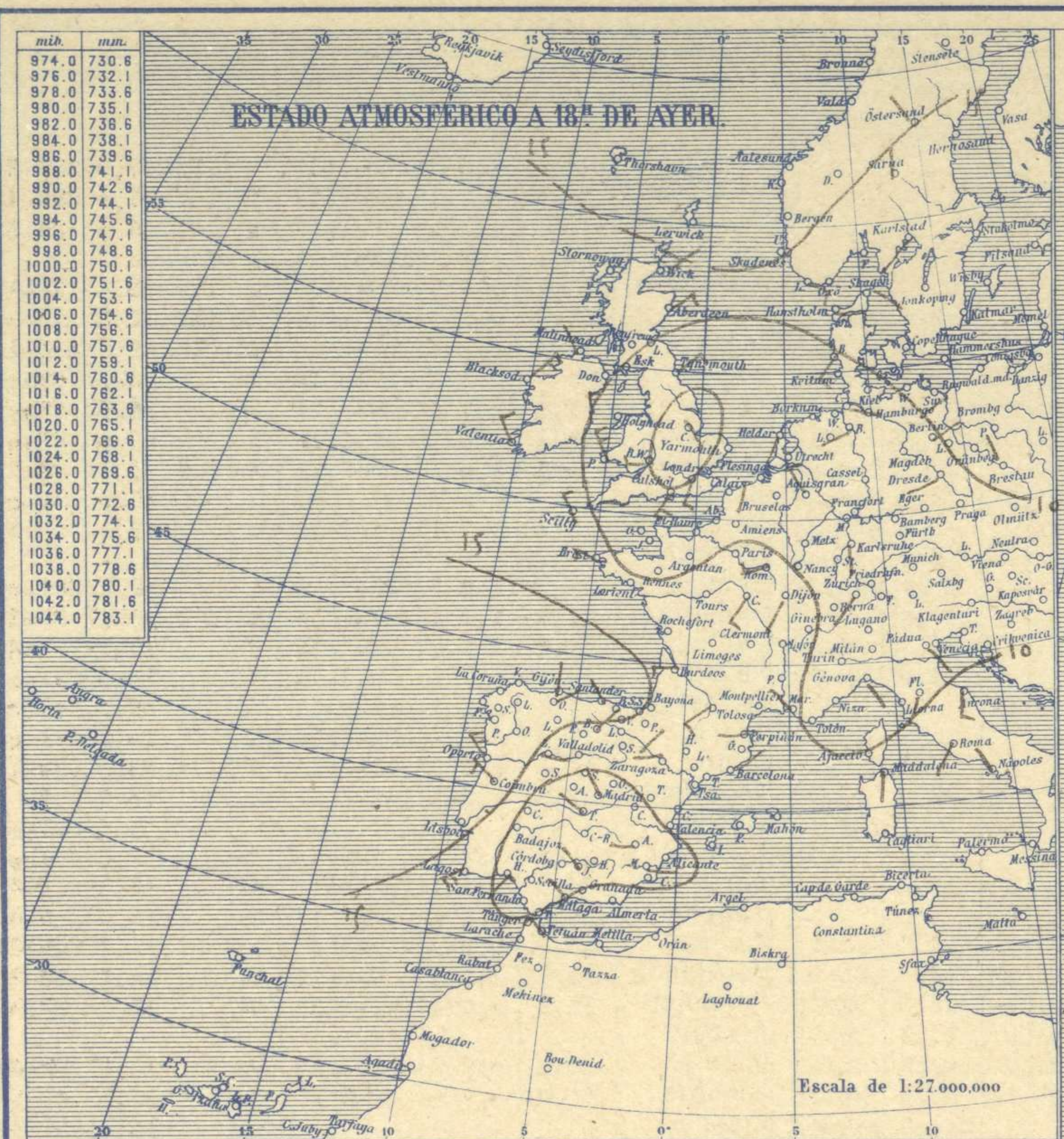
| ESTACIONES | PRESIÓN MILIBARES | | VIENTO | | TEMPERATURA | TIEMPO | | PRESIÓN MILIBARES | | VIENTO | | ESTACIONES | PRESIÓN | | VIENTO | | TEMPERATURA | TIEMPO | | PRESIÓN MILIBARES | | VIENTO | | | |
|-------------|-------------------|-----------|--------|---------|-------------|--------------|------------|-------------------|-----------|--------|---------|-------------|------------------|-----------|--------|---------|-------------|--------------|------------|-------------------|-----------|--------|---------|------|--|
| | á O. N. M. G. N. | VARIACIÓN | C | D. y F. | C. | *** PRESENTE | *** PASADO | á O. N. M. G. N. | VARIACIÓN | C | D. y F. | | á O. N. M. G. N. | VARIACIÓN | C | D. y F. | C. | *** PRESENTE | *** PASADO | á O. N. M. G. N. | VARIACIÓN | C | D. y F. | | |
| ISLANDIA | | | | | | | | | | | | | | | | | | | | | | | | | |
| Seydisfjord | | | | | | | | | | | | De Bild | 1011,0 | 1,3 | 1 | S-1 | 16 | N | KB | 1002,0 | | SSW-2 | | | |
| Reykjavik | 1014,7 | -1,3 | 5 | SE-4 | 12 | N | LL | | | | | Le Halder | 10,3 | 0,7 | 1 | SSW-1 | 17 | D | D | 07,4 | | SSW-1 | | | |
| Vestfmannó | 15,1 | 0,7 | 6 | SE-6 | 10 | LL | NB | | | | | Flesinga | 10,9 | 1,3 | 1 | SW-1 | 17 | N | N | 07,5 | | SW-3 | | | |
| Thorshavn | 17,7 | 0,0 | 0 | NE-3 | 11 | N | N | | | | | Bruselas | 11,0 | 1,3 | 1 | WSW-1 | 15 | N | N | | | | | | |
| Stensele | | | | | | | | | | | | Zurich | 11,7 | 0,7 | 1 | SSW-1 | 16 | N | LL | 02,4 | | SW-1 | | | |
| Ostersund | | | | | | | | | | | | Berna | 11,8 | 0,7 | 1 | WSW-0 | 14 | LL | LL | 11,8 | | N-0 | | | |
| Hernosánd | | | | | | | | | | | | Ginebra | 12,3 | 0,0 | 0 | SE-0 | 14 | LL | LL | 11,1 | | NNW-1 | | | |
| Särna | 14,5 | 0,7 | 1 | Cal-0 | 17 | D | D | | | | | Lugano | ? | | | SE-0 | 18 | N | | 09,0 | | SW-0 | | | |
| Karlstad | 14,2 | 0,7 | 4 | Cal-0 | 20 | D | D | | | | | Calais | 09,0 | 0,7 | 4 | SSW-3 | 14 | LL | | 06,5 | | SW-4 | | | |
| Estocolmo | 14,7 | 0,0 | 0 | ESE-1 | 24 | D | D | | | | | Abbeville | 10,2 | 0,8 | 1 | SW-2 | 16 | N | | 09,0 | | SW-0 | | | |
| Jönköping | | | | | | | | | | | | El Havre | 10,6 | 1,3 | 1 | W-5 | 13 | N | | 08,1 | | N-2 | | | |
| Wisby | 15,3 | 0,0 | 0 | WSW-2 | 19 | D | D | | | | | Maguncia | | | | | | | | 09,0 | | Cal-0 | | | |
| Kalmar | 16,2 | 0,0 | 0 | NE-2 | 18 | D | D | | | | | Brest | 13,0 | 1,2 | 1 | ? | 2 | 16 | D | | | 10,3 | | NW-3 | |
| Bronnö | | | | | | | | | | | | Lorient | | | | | | | | | | | | | |
| Vallersund | | | | | | | | | | | | Rennes | 12,2 | 1,6 | 1 | Cal-0 | 14 | A | | 09,7 | | Cal-0 | | | |
| Kinn | | | | | | | | | | | | Argentan | 11,9 | 1,2 | 1 | SW-0 | 14 | N | | 08,1 | | SW-2 | | | |
| Dombaas | 11,5 | 0,0 | 0 | Cal-0 | 15 | N | N | | | | | Paris | 11,8 | 1,1 | 1 | W-2 | 15 | N | | 11,1 | | S-4 | | | |
| Ursire | | | | | | | | | | | | Nancy | 11,7 | 1,2 | 1 | W-1 | 13 | N | | 10,5 | | Cal-0 | | | |
| Fæerder | 14,5 | 0,7 | 1 | ENE-1 | 19 | N | D | | | | | Estrasburgo | 11,4 | 1,2 | 1 | Cal-0 | 14 | LL | | 09,1 | | Cal-0 | | | |
| Lister | | | | | | | | | | | | Tours | 13,5 | 0,9 | 1 | WSW-2 | 16 | N | | 10,3 | | Cal-0 | | | |
| Skagen | 14,5 | ? | ? | S-1 | 18 | N | D | | | | | Dijon | 11,5 | 0,7 | 1 | Cal-0 | 14 | N | | 08,3 | | SSW-1 | | | |
| Hanstholm | 13,4 | 0,0 | 0 | ESE-1 | 16 | N | LL | | | | | Rocheport | 12,9 | 1,2 | 1 | WNW-4 | 17 | D | | 10,9 | | ? | | | |
| Blaavands | 12,9 | 0,7 | 1 | SE-1 | 16 | N | NB | | | | | Clermont | | | | | | | | 10,5 | | Cal-0 | | | |
| Copenhagen | | | | | | | | | | | | Lyon | 12,7 | 0,4 | 2 | N-2 | 15 | N | | 10,5 | | Cal-0 | | | |
| Hammershus | 13,7 | 0,0 | 0 | ESE-4 | 15 | N | N | | | | | Burdeos | 14,3 | 0,7 | 1 | Cal-0 | 15 | N | | 12,1 | | W-3 | | | |
| Lerwick | 16,4 | 0,5 | 1 | N-1 | 19 | D | D | | | | | Bayona | 16,6 | 1,1 | 1 | W-4 | 17 | N | | 12,5 | | W-4 | | | |
| Stornoway | 13,9 | 0,5 | 1 | ? | 2 | 16 | N | N | | | | Tolosa | 14,9 | 0,9 | 2 | W-3 | 16 | N | | 13,7 | | WSW-3 | | | |
| Wick | 15,6 | 0,0 | 0 | NNW-2 | 11 | NB | NB | | | | | Marignane | 09,1 | 0,3 | 2 | N-3 | 17 | LL | | 10,1 | | NW-2 | | | |
| Aberdeen | 13,2 | 0,5 | 1 | NW-3 | 13 | N | N | | | | | Perpiñan | 11,9 | 0,4 | 1 | NW-5 | 18 | N | | 11,7 | | W-3 | | | |
| Malin Head | 12,6 | 0,5 | ? | NE-2 | 14 | N | N | | | | | Ajaccio | | | | | | | | | | | | | |
| Renfrew | 12,2 | 1,0 | 1 | ESE-1 | ? | D | D | | | | | Oporto | 17,8 | 0,7 | 2 | NE-2 | 16 | NB | N | 15,8 | | NW-6 | | | |
| Tynemouth | 09,1 | 0,5 | 1 | N-2 | 13 | LL | LL | | | | | Coimbra | 17,8 | 0,7 | 4 | NE-3 | 17 | N | ? | 16,1 | | NW-5 | | | |
| Blacksod | | | | | | | | | | | | Lisboa | | | | | | | | 15,3 | | NNE-4 | | | |
| Donaghadde | 11,9 | 1,5 | 1 | N-3 | 13 | N | N | | | | | Lagos | 15,3 | ? | ? | N-3 | 20 | N | N | 13,3 | | W-5 | | | |
| Holyhead | 09,6 | 1,5 | 1 | NE-3 | 15 | D | N | | | | | Funchal | | | | | | | | | | | | | |
| Cranwell | 08,6 | 1,0 | 1 | NNE-1 | 14 | N | N | | | | | Horta | | | | | | | | | | | | | |
| Yarmouth | 09,6 | 1,0 | 1 | SE-4 | 16 | N | D | | | | | Turin | 08,2 | 0,0 | 0 | Cal-0 | 17 | LL | LL | 09,5 | | NNE-3 | | | |
| Valentia | 13,0 | 1,0 | 4 | Cal-0 | 16 | N | D | | | | | Milan | 10,3 | 0,0 | 0 | E-1 | 20 | LL | N | 11,0 | | Cal-0 | | | |
| Pembroque | 08,8 | 0,5 | 4 | NW-5 | 13 | N | N | | | | | Pádua | 09,9 | 0,0 | 0 | NNE-1 | 23 | N | N | 09,3 | | SE-1 | | | |
| Ross-on-Wye | 09,7 | ? | ? | N-2 | ? | N | ? | | | | | Venecia | | | | | | | | | | | | | |
| Londres | 08,1 | 1,0 | 1 | SW-1 | 13 | LL | LL | | | | | Génova | 08,7 | -1,3 | 5 | E-2 | 18 | LL | N | 11,4 | | SSE-2 | | | |
| Scilly | 11,9 | 0,5 | 1 | WNW-4 | 16 | N | D | | | | | Florenzia | 08,5 | -0,7 | 5 | S-1 | 22 | N | N | 09,3 | | SW-2 | | | |
| Plymouth | 09,6 | 1,0 | 1 | NNW-3 | 14 | N | N | | | | | Liorna | 08,2 | -1,3 | 5 | E-1 | 23 | N | N | 10,6 | | Cal-0 | | | |
| Calshot | | | | | | | | | | | | Ancona | 10,9 | 0,0 | 0 | SSE-2 | 24 | N | N | 10,5 | | S-3 | | | |
| Guernsey | 10,1 | 0,5 | 4 | W-4 | 14 | N | LL | | | | | Zara | 11,0 | -1,3 | 8 | Cal-0 | 24 | D | N | 10,5 | | Cal-0 | | | |
| Borkum | | | | | | | | | | | | Roma | | | | | | | | 11,8 | | SW-1 | | | |
| Loningén | 10,9 | 0,7 | 4 | SE-2 | 17 | N | N | | | | | Magdalena | 07,9 | 0,0 | 0 | Cal-0 | 20 | N | N | 11,0 | | S-2 | | | |
| Hamburgo | 12,3 | 1,3 | 1 | Cal-0 | 17 | NB | ? | | | | | Tarento | | | | | | | | 11,8 | | SSW-1 | | | |
| Swinemunde | 11,3 | 0,7 | 1 | ENE-1 | 20 | N | N | | | | | Mesina | 10,5 | 0,0 | 0 | Cal-0 | 26 | D | N | | | | | | |
| Danzig | 11,5 | 0,7 | 4 | ENE-? | 20 | N | D | | | | | Tánger | | | | | | | | | | | | | |
| Memel | 14,7 | 0,7 | 1 | ESE-1 | 19 | D | D | | | | | Oran | | | | | | | | | | | | | |
| Aquisgran | | | | | | | | | | | | Argel | | | | | | | | | | | | | |
| Magdeburgo | 11,8 | 0,7 | 1 | NNW-1 | 18 | D | ? | | | | | Bizerta | | | | | | | | 14,1 | | N-0 | | | |
| Berlin | 10,7 | 0,7 | 4 | NE-1 | 19 | D | D | | | | | Túnez | | | | | | | | | | | | | |
| Dresde | 11,4 | 0,7 | 1 | W-2 | 19 | N | LL | | | | | Rabat | | | | | | | | | | | | | |
| Breslau | | | | | | | | | | | | Fez | | | | | | | | | | | | | |
| Francfort | 10,9 | 0,7 | 1 | Cal-0 | 17 | N | LL | | | | | Tazza | | | | | | | | 10,5 | | W-3 | | | |
| Carlsruha | | | | | | | | | | | | Sfax | | | | | | | | | | | | | |
| Munich | | | | | | | | | | | | Casablanca | | | | | | | | | | | | | |
| Posen | 11,8 | 1,3 | 1 | ENE-0 | 17 | N | ? | | | | | Mequinez | | | | | | | | | | | | | |
| Varsovia | | | | | | | | | | | | Agadir | | | | | | | | | | | | | |
| Cracovia | 09,3 | 0,7 | 1 | W-1 | 19 | NB | NB | | | | | Bou Donib | | | | | | | | 05,0 | | SSW-? | | | |
| Viena | | | | | | | | | | | | | | | | | | | | | | | | | |
| Praga | | | | | | | | | | | | | | | | | | | | | | | | | |
| Buda-Pest | | | | | | | | | | | | | | | | | | | | | | | | | |

RADIOGRAMAS TRANSMITIDOS DESDE BARCOS

| DIA | HORA | LAT. N | LONG. W | PRES. MB | VIENTO |
|-----|------|--------|---------|----------|--------|
| 7 | 7 | 50º,3 | 13º,9 | 1007,0 | SSE-5 |
| . | . | 47º,7 | 23º,2 | 1009,0 | WSW-5 |

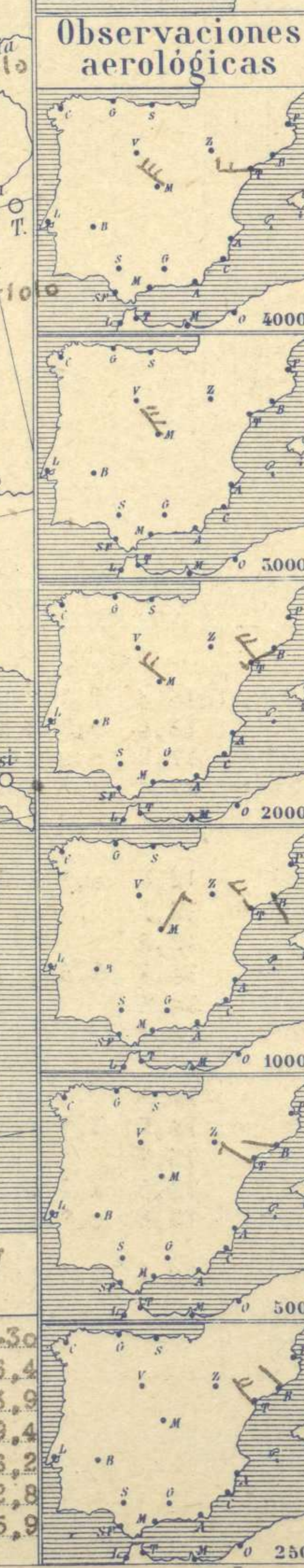
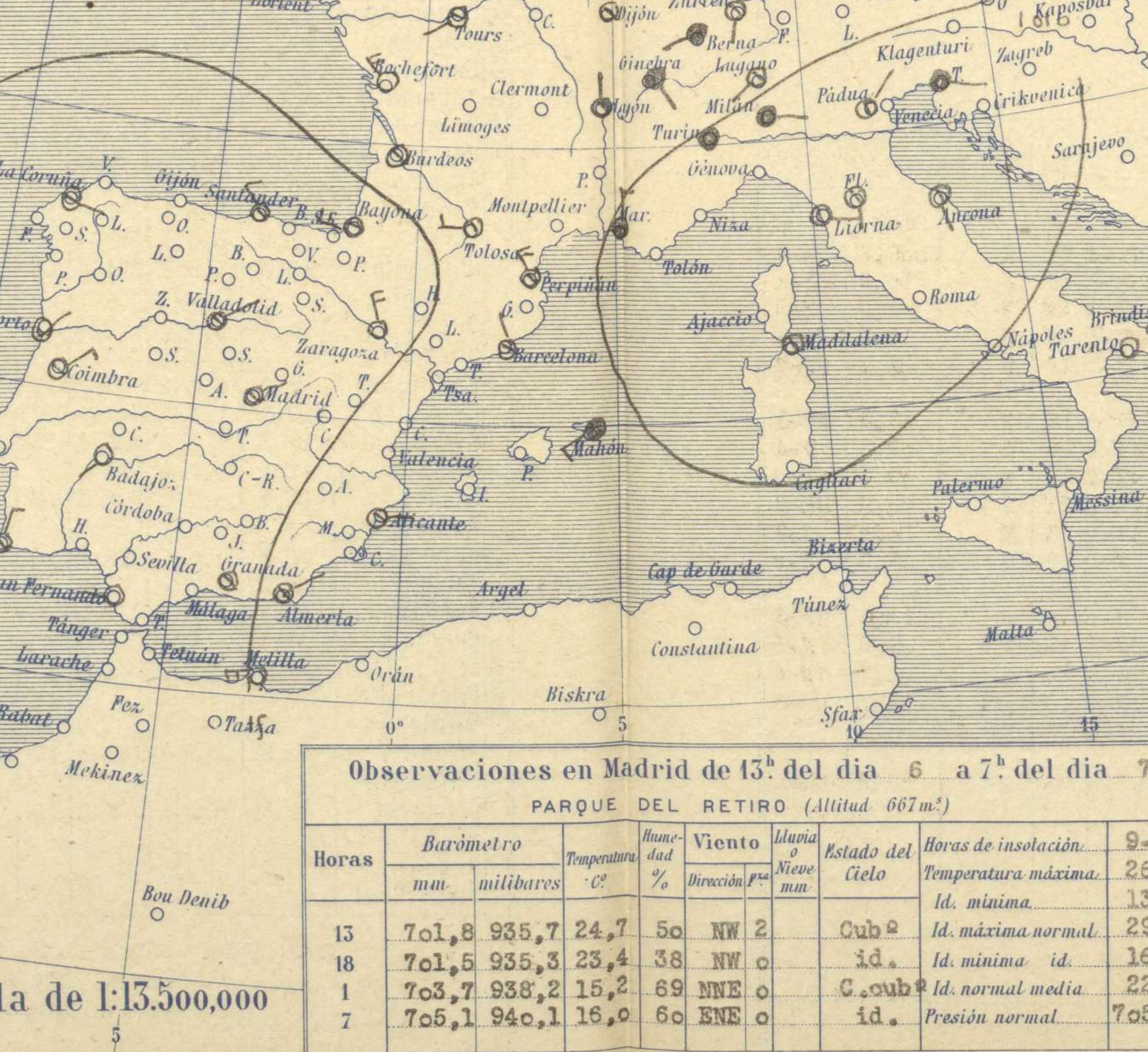
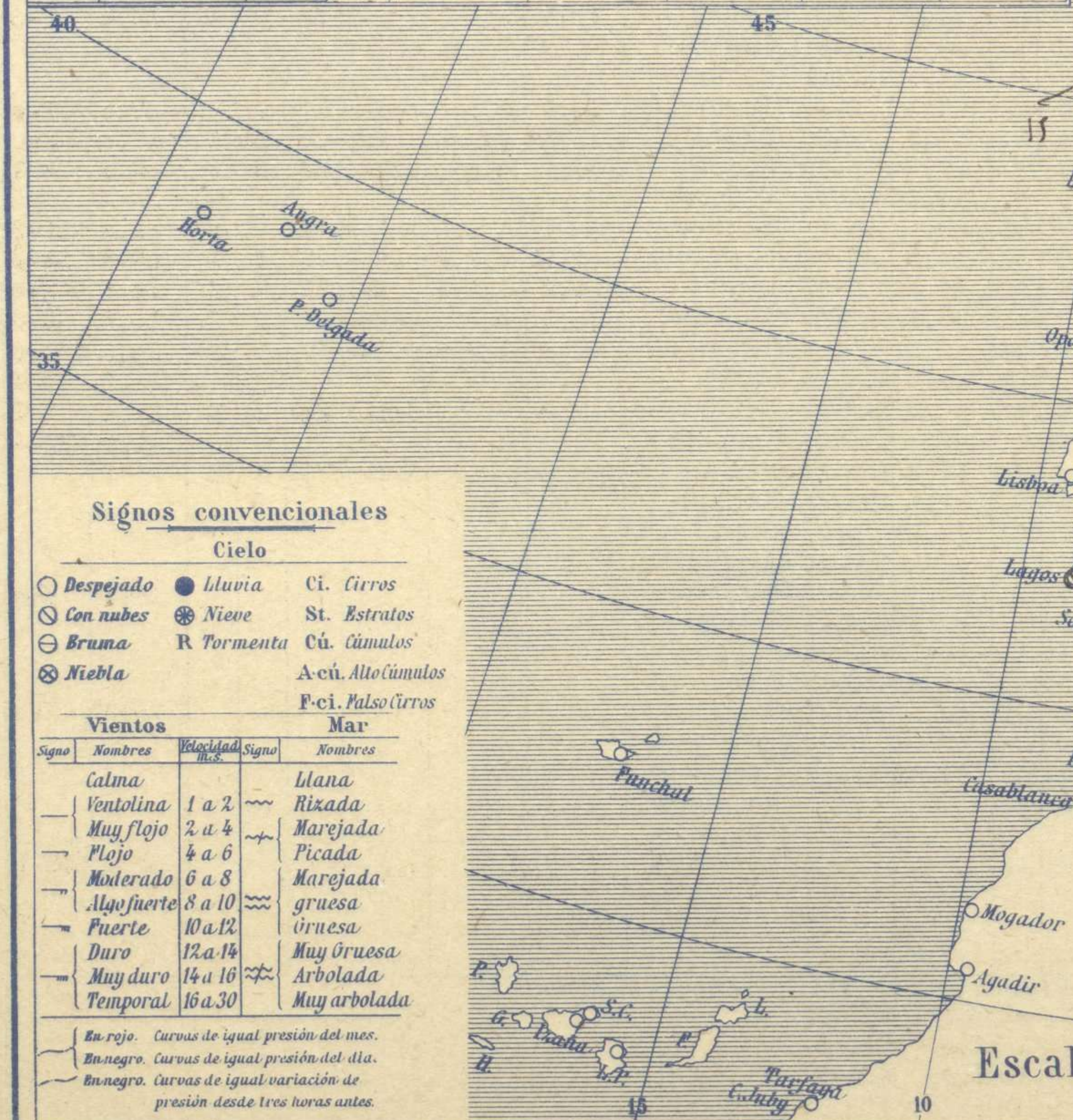
ADMINISTRADOR: Sr. Habilitado del Servicio Meteorológico.

CORRESPONDENCIA: Sr. Jefe del Servicio Meteorológico. Apartado 285. MADRID.



Temperaturas extrema y Lluvia

| Estaciones | Temperaturas | | Lluvia |
|-----------------------------|--------------|--------|--------|
| | Máx. | Mínim. | |
| La Coruña | 19 | 12 | |
| Santiago | 25 | 10 | |
| Pontevedra | 24 | 13 | |
| Lugo | | | |
| Orense | 25 | 10 | |
| Gijón | 20 | 14 | |
| Oviedo | 21 | 12 | |
| Santander | 21 | 14 | |
| Bilbao | 23 | 15 | 4 |
| San Sebastián | 20 | 14 | 3 |
| León | 22 | 9 | |
| Zamora | 28 | 9 | |
| Palencia | 24 | 19 | |
| Burgos | 19 | 17 | |
| Soria | 19 | 7 | 1 |
| Valladolid | 25 | 10 | |
| Salamanca | 25 | 9 | |
| Ávila | 22 | 6 | |
| Segovia | 22 | 9 | |
| Madrid | 26 | 14 | |
| Toledo | 29 | 15 | |
| Guadalajara | 26 | 12 | |
| Cuenca | 26 | 14 | |
| Ciudad-Real | 30 | 15 | |
| Albacete | 27 | 15 | |
| Cáceres | 31 | 16 | |
| Badajoz | 30 | 14 | |
| Vitoria | 17 | 7 | |
| Logroño | 20 | 9 | |
| Pamplona | 16 | 11 | |
| Huesca | 30 | 12 | |
| Zaragoza | 23 | 13 | |
| Lérida | | | |
| Gerona | 24 | 15 | 39 |
| Barcelona | 23 | 16 | 44 |
| Tarragona | 25 | 15 | 57 |
| Tortosa | 27 | 17 | 4 |
| Teruel | 26 | 9 | 3 |
| Castellón | 26 | 19 | 1 |
| Valencia | 28 | 20 | |
| Alicante | 27 | 21 | |
| Murcia | 33 | 20 | 8 |
| Sevilla | | | |
| Córdoba | | | |
| Jaén | 28 | 16 | |
| Baeza | 25 | 15 | |
| Granada | 28 | 14 | |
| Huelva | 29 | 16 | |
| San Fernando | 24 | 12 | |
| Tarifa | 28 | 18 | |
| Algeciras | 28 | 19 | |
| Málaga | | | |
| Almería | 30 | 18 | |
| Palma | 27 | 18 | 3 |
| Ibiza | | | |
| Mahón | 28 | 16 | 7 |
| Las Palmas | | | |
| S ^t . Cruz de T. | | | |
| Laguna | | | |
| Izaña | | | |
| Tetuán | | | |
| Melilla | 28 | 20 | |
| Tánger | | | |



Estado General

Los núcleos de perturbación atmosférica se van rellenando sin cambiar sensiblemente de lugar; disminuyen las lluvias en Inglaterra y se mantienen las de Suiza y Norte de Italia. Las presiones mayores residen al Norte de Escocia y en la península Ibérica.

Tiempo probable

Vientos flojos de dirección variable y buen tiempo.

Observaciones en Madrid de 13^h del día 6 a 7^h del día 7

PARQUE DEL RETIRO (Altitud 667 m.)

| Horas | Barómetro | | Temperatura °C | Humedad % | Viento Dirección | Lluvia | Estado del Cielo | Horas de insolación |
|-------|-----------|-----------|----------------|-----------|------------------|--------|------------------|-------------------------|
| | mm. | milibares | | | | | | |
| 13 | 701,8 | 935,7 | 24,7 | 50 | NW | 0 | Cub. | 9-30 |
| 18 | 701,5 | 935,3 | 23,4 | 38 | NW | 0 | id. | Id. máxima. 26,4 |
| 1 | 703,7 | 938,2 | 15,2 | 69 | NNE | 0 | C. cub. | Id. mínima id. 13,9 |
| 7 | 705,1 | 940,1 | 16,0 | 60 | ENE | 0 | id. | Id. máxima normal. 29,4 |
| | | | | | | | | Id. mínima id. 16,2 |
| | | | | | | | | Id. normal media. 22,8 |
| | | | | | | | | Presión normal. 705,9 |

Signos convencionales

Cielo

- Despejado
- Con nubes
- Bruma
- Niebla
- Lluvia
- Nieve
- Tormenta
- Alto cúmulos
- F.c.i. Alto cúmulos
- F.c.i. Alto cúmulos

Vientos

| Signo | Nombres | Signo | Nombres |
|-------|------------|-------|-----------------|
| — | Calma | ~ | Mitana |
| — | Ventolina | ~ | Rizada |
| — | Muy flojo | ~ | Marejada |
| — | Flojo | ~ | Picada |
| — | Moderado | ~ | Marejada gruesa |
| — | Muy fuerte | ~ | Oruesa |
| — | Fuerte | ~ | Muy oruesa |
| — | Duro | ~ | Muy oruesa |
| — | Muy duro | ~ | Arbolada |
| — | Temporal | ~ | Muy arbolada |

En rojo. Curvas de igual presión del mes.
En negro. Curvas de igual presión del día.
En negro. Curvas de igual variación de presión desde tres horas antes.

