



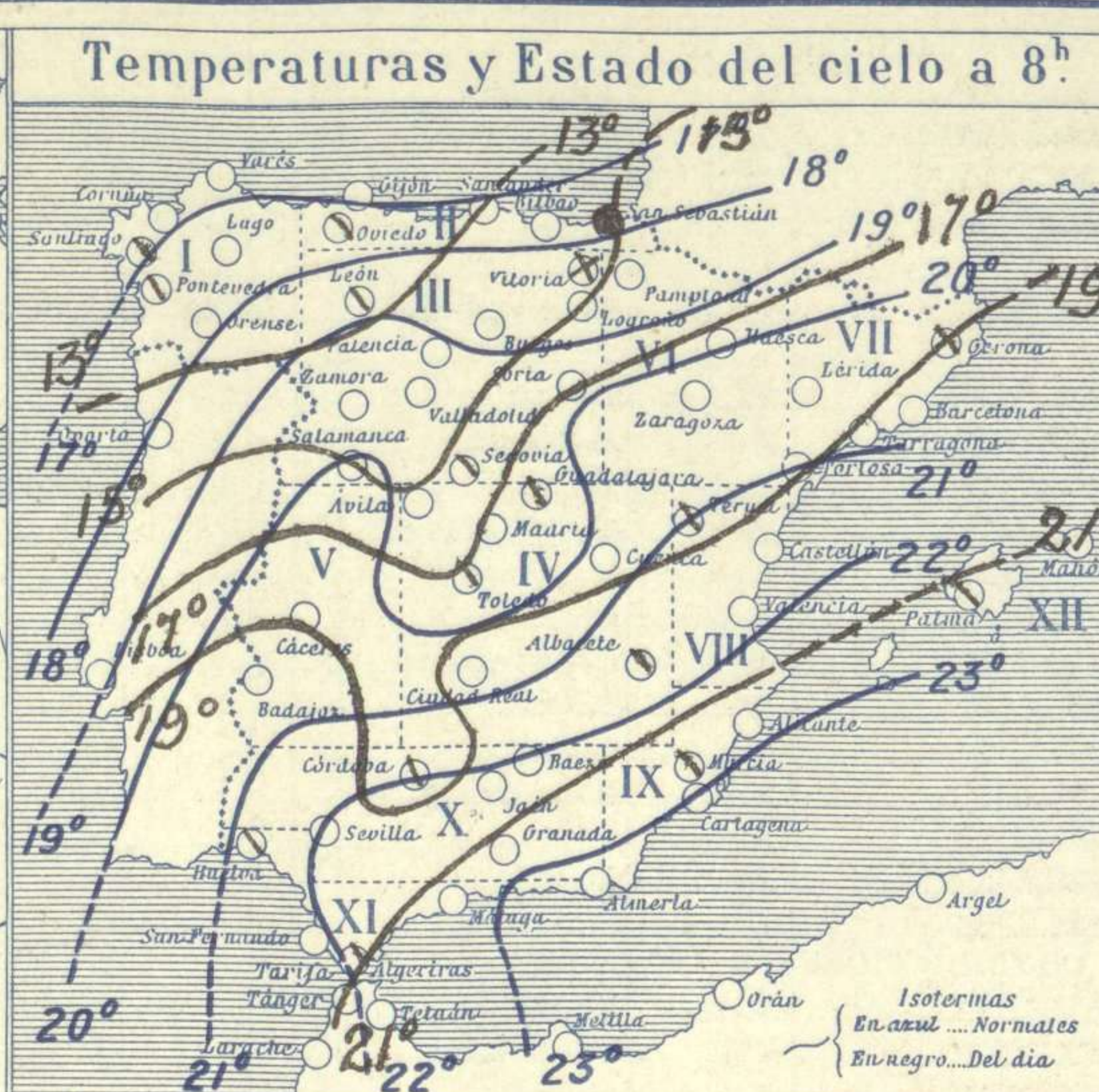
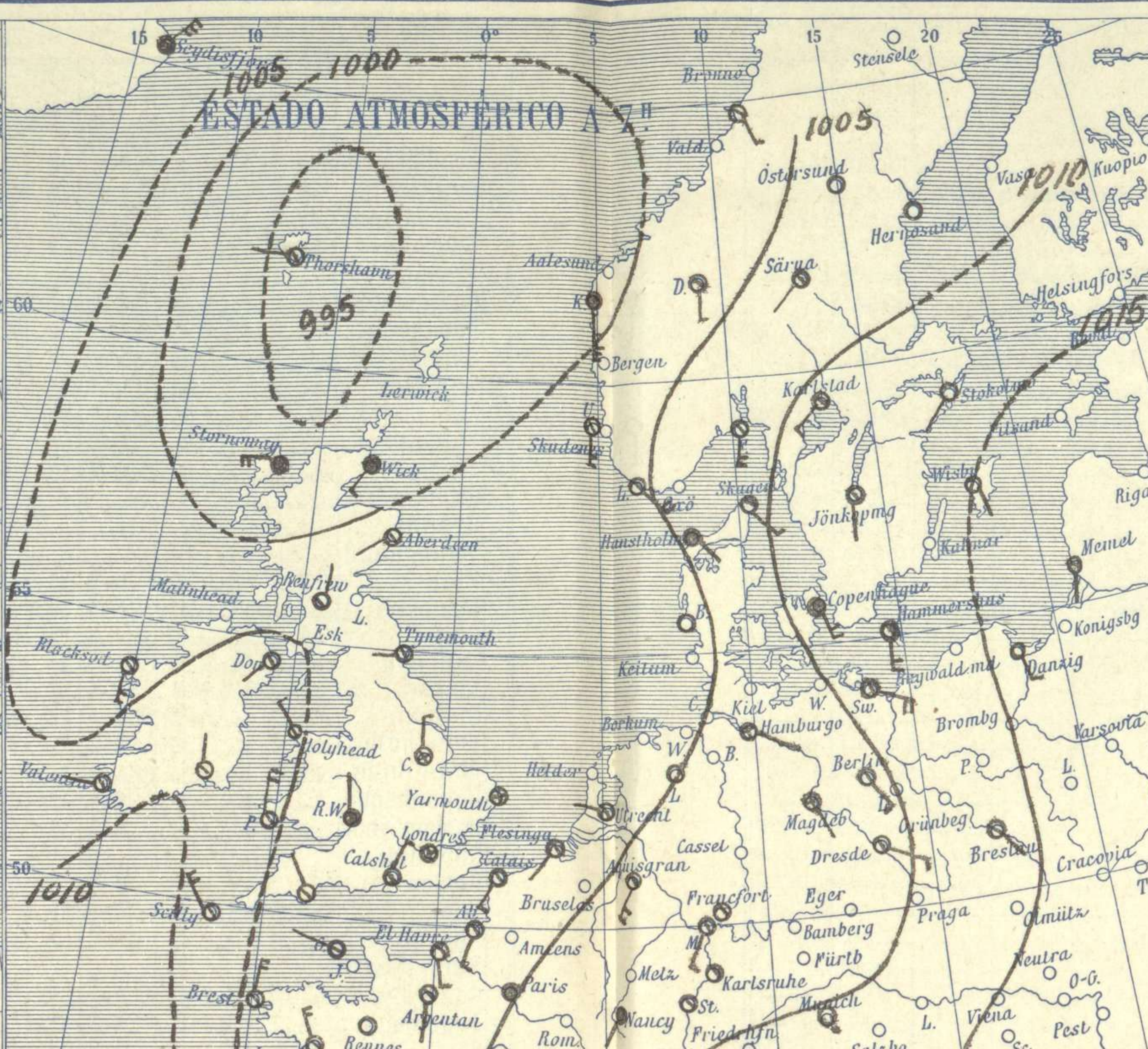
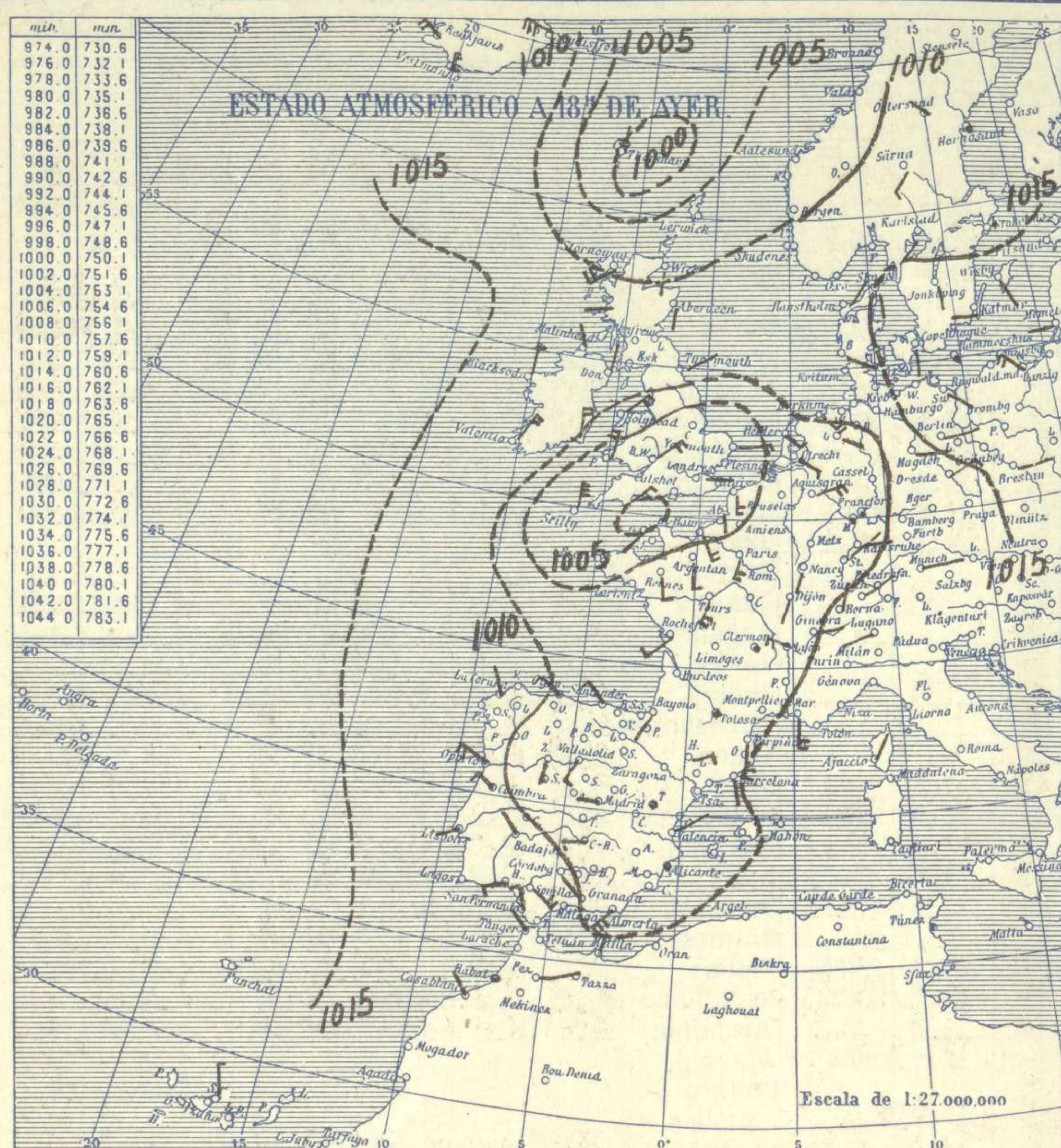


# SERVICIO METEOROLÓGICO ESPAÑOL.

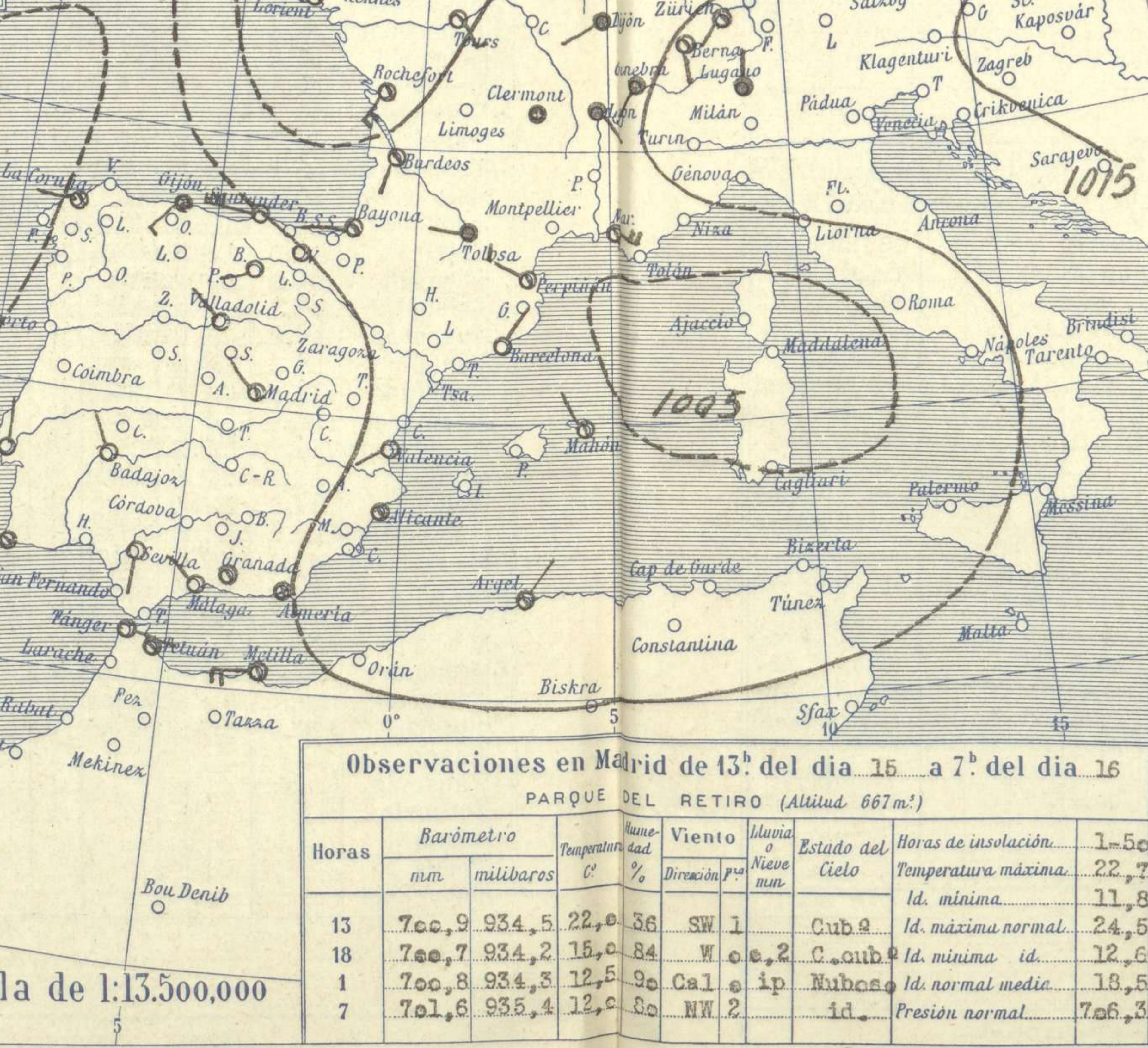
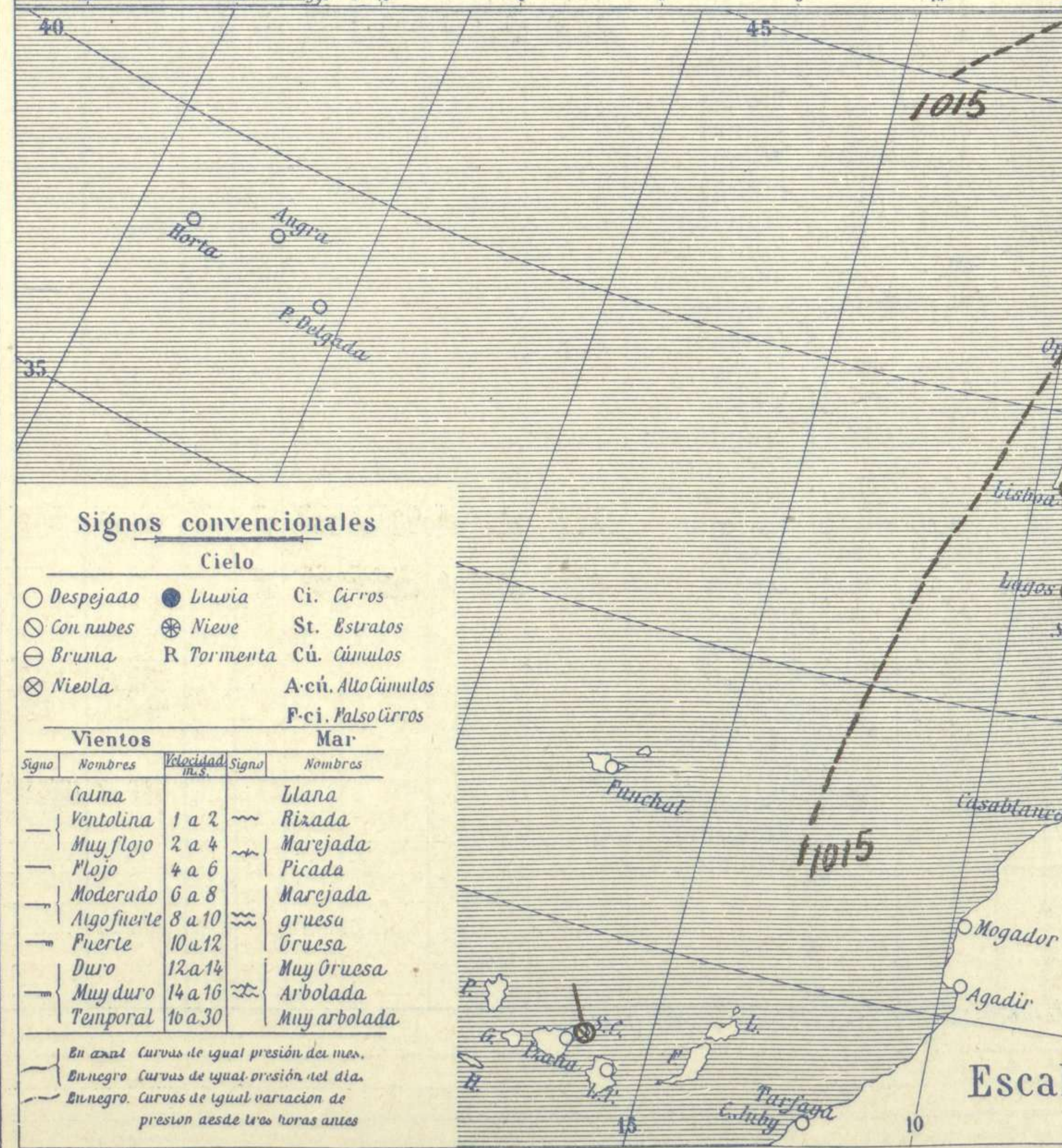
## Boletín del Viernes 16 de Septiembre de 1927

AÑO XXXV

Núm. 259



Estaciones	Temperaturas		Lluvia
	Máx.	Mínim.	
La Coruña	18	15	8
Santiago	20	16	
Pontevedra	23	7	
Lugo			
Orense	20	7	
Gijón	19	13	10
Oviedo	19	12	8
Santander	20	12	18
Bilbao			
San Sebastián	25	12	18
León	19	5	1
Zamora	14	7	1
Palencia	19	7	9
Burgos	17	7	?
Soria	21	9	2
Valladolid	20	7	9
Salamanca	22	5	3
Ávila	17	7	1p
Segovia	20	9	
Madrid	23	19	c. 2
Toledo	23	12	e. 3
Guadalajara	22	12	
Cuenca	25	10	
Ciudad-Real	23	11	
Albacete	26	12	2
Cáceres	22	11	1
Badajoz	24	13	1p
Vitoria	18	8	22
Logroño	18	9	9
Pamplona	22	9	16
Huesca	25	12	30
Zaragoza			
Lérida			
Gerona	24	16	16
Barcelona	25	18	2
Tarragona	23	17	24
Tortosa			
Teruel	23	10	
Castellón	25	17	2
Valencia	25	17	
Alicante	27	18	
Murcia	27	18	
Sevilla	30	15	
Córdoba	28	16	
Jáen	25	15	
Baeza	25	13	
Granada	28	14	
Huelva	28	16	
San Fernando	24	19	
Tarifa	23	19	?
Algeciras	26	20	
Málaga	27	18	
Almería	26	21	
Palma	29	16	4
Ibiza			
Mahón	25	22	
Las Palmas			
St. Cruz de T.	27	20	
Laguna			
Izaña			
Tetuán	25	17	
Melilla	25	22	
Tánger			



**Estado General**

Los núcleos de perturbación atmosférica señalados ayer, se alejan de nuestras comarcas habiendo producido lluvias en España.

Las presiones altas deben de residir sobre las Azores.

**Tiempo probable**

II Vientos moderados del Oeste y chubascos. - Mar.

III

IV

V

VI

VII Vientos flojes y moderados de dirección variable y tendencia al buen tiempo.

VIII

IX

X

XI

XII

Horas	Barómetro		Temperatura	Humedad	Viento	Lluvia	Estado del Cielo	Horas de insolación
	mm	milibars						
13	700,9	934,5	22,0	56	SW 1		Cub. 2	1-50
18	700,7	934,2	15,0	84	W e. 2		C. cub. 2	Id. mínima. 11,8
1	700,8	934,3	12,5	90	Cal e. 1p		Nubos.	Id. máxima normal. 24,5
7	701,6	935,4	12,0	80	NW 2		id.	Id. mínima id. 12,6
								Id. normal media. 18,5
								Presión normal. 706,3

**Signos convencionales**

**Cielo**

- Despejado
- Lluvia
- con nubes
- ⊖ Bruma
- ⊗ Niebla
- con cirros
- ⊕ Nieve
- R Tormenta
- Acú. Alto cúmulos
- P-ci. Pseudo cirros

**Vientos**

Signo	Nombres	Velocidad	Signo	Nombres
—	Calma	1 a 2	—	Llana
—	Ventolina	2 a 4	—	Rizada
—	Muy flojo	4 a 6	—	Marejada
—	Flojo	6 a 8	—	Picada
—	Moderado	8 a 10	—	Marejada gruesa
—	Algo fuerte	10 a 12	—	Gruesa
—	Fuerte	12 a 14	—	Muy gruesa
—	Muy fuerte	14 a 16	—	Arbolada
—	Temporal	16 a 30	—	Muy arbolada

**Mar**

En azul Curvas de igual presión del mar.  
En negro Curvas de igual presión del día.  
En negro Curvas de igual variación de presión desde tres horas antes.

# OBSERVACIONES DE ESPAÑA

ESTACIONES	PRESIÓN MILIBARES			VIENTO D. y F.	TEMPERATURA C.	HUMEDAD %	TIEMPO PRESENTE PASADO	NUBES	MAR	DIRECCIÓN Y FUERZA DEL VIENTO A								
	á O. N. M. G. N.		C.															
	VARIACIÓN	OBSERVACIONES Á 7h.																
La Coruña	15,4	0,8	4	N-1	16		N	B-st-cu	3									
Gijón	12,9	0,9	4	SW-3	18		LL	Nb	4									
Santander	10,6	0,8	4	W-7	13		LL	Cu-nb	4									
Valladolid	14,5	0,9	4	NW-2	8		D											
Zaragoza																		
Barcelona	07,0	-0,1	7	NNE-1	20		D	Cu-nb, A-cu		NNE-2	SSE-1	W-4	WSW-4	WSW-7				
Tortosa																		
Mahón	06,6	1,5	1	NW-2	23		N	Mn-cu										
Madrid	12,3	1,3	4	NW-2	12		N	B-st-cu		NW-9 WSW-6 W-8 NNW-18 NNW-9								
Badajóz	13,4	0,3	4	NNW-2	13		D	St		NNW-5 NNW-3 W-5 NW-6 NNW-6								
Alicante	09,0	1,3	4	Cal-e	19		N	Cu-nb, Ci-st	1									
Granada	12,2	0,3	4	Cal-e	15		N	Cu, Ci-st		NW-1 NNE-1 NNE-2 WSW-5 W-9								
Sevilla	11,8	0,7	4	S-1	16		D	Cu, Ci										
Almería	10,2	1,1	4	Cal-e	21		NB	Cu-nb, A-cu	0									
Málaga	10,6	0,1	4	NNW-0	22		D	Ci-cu	2									
S. Fernando	12,2	0,0	0	NW-2	20		N	Ci-st	3									
Melilla	12,3	0,4	4	W-4	21		N	A-st, Cu, A-st	2									
Tenán	12,1	0,5	4	SW-2	?		N											
S. C. de Tenerife	17,9	0,8	4	NW-2	21		N	Cu	2									
IZABACA I.	09,5	0,0	0	WSW-1	19		D											
OBSERVACIONES Á 18 <sup>h</sup> de ayer.													OBSERVACIONES Á					
La Coruña	13,8	0,3	1	NNW-1	17		N	St-cu	3									
Gijón	10,4	0,8	1	NNW-3	17		NB	NB, A-cu	3									
Santander	09,5	0,7	4	NW-3	16		N	Cu-nb	4									
Valladolid	09,0	-0,1	7	SSW-3	16		N	Nb										
Zaragoza																		
Barcelona	09,5	-0,4	8	SSE-2	22		N	Cu-nb, A-st										
Tortosa	09,1	0,0	0	SW-2	20		T											
Mahón																		
Madrid	09,9	0,0	9	W-0	15		N	Cu, A-st										
Badajóz	10,7	-0,4	5	NW-2	21		D	Cu										
Alicante	18,1	-0,7	7	Cal-0	24		N	Cu-nb, Ci-cu	2									
Granada	10,2	-0,1	5	NW-1	22		N	Cu										
Sevilla	09,9	-0,5	6	SE-5	24		N	Cu, Ci										
Almería	09,1	-1,1	6	SW-7	24		N	Cu, A-cu										
Málaga																		
S. Fernando	12,7	0,0	0	N-3	22		N	Cu	4									
Melilla	11,0	-1,3	5	N-2	13		N	St-cu	1									
Tenán	07,7	-0,7	5	SW-2	13		N											
S. C. de Tenerife	17,8	-0,7	5	NNW-3	25		N	Cu, Ci	2									
IZABACA I.	08,2	-1,3	6	NNE-1	23		N											

ESTACIONES	PRESIÓN MILIBARES			VIENTO D. y F.	TEMPERATURA C.	TIEMPO PRESENTE PASADO	PRESIÓN MILIBARES	VIENTO D. y F.	ESTACIONES	PRESIÓN MILIBARES			VIENTO D. y F.	TEMPERATURA C.	TIEMPO PRESENTE PASADO	PRESIÓN MILIBARES	VIENTO D. y F.			
	á O. N. M. G. N.		C.																	
	VARIACIÓN	OBSERVACIONES Á 8 <sup>h</sup>																		
Vares								Cáceres	10,2	1,1	4	N-1	16	D	10,0	3	NW-2			
Finisterre	16,1	0,5	1	N-2	15	N	10,2	3	N-5	Vitoria	12,2	0,5	4	N-0	10	NB	10,1	NNE-1		
Santiago	16,9	2,0	4	NW-1	10	N	11,8	NW-2	Logroño	11,4	0,0	0	NW-0	12	D	09,8	W-0			
Pontevedra	17,7	0,7	1	N-1	11	N	12,9	N-3	Pamplona	11,5	0,9	1	Cal-e	12	N					
Lugo								Huesca	11,3	0,1	1	W-5	14	D	09,1	E-3				
Orense	17,8	1,2	1	S-0	8	D	11,0	NE-0	Lérida											
Oviedo	11,9	0,0	0	W-3	12	N	10,6	W-1	Gerona	07,1	0,0	0	Cal-0	18	N	10,5	SW-1			
Bilbao								Tarragona	06,6			W-3	20	D	08,9	NNE-3				
San Sebastián	10,9	0,5	4	W-2	15	LL	09,8	S-1	Teruel	10,2			Cal-0	13	N	08,3	Cal-e			
León	16,1			NW-1	8	N	08,1	W-3	Castellón	08,3	?	?	NW-0	20	D	09,3	NNE-0			
Zamora	13,1	1,3	1	NE-0	10	D	06,9	S-2	Valencia											
Palencia	13,1	1,1	1	W-1	10	D	07,5	W-2	Murcia	10,2			NE-1	23	N	07,5	SE-1			
Burgos								Córdoba												
Soria	11,3	1,1	1	W-3	11	D	07,8	SW-2	Jaén	11,4			N-3	18	D	09,8	NW-2			
Salamanca	10,7	1,0	1	W-0	10	D	09,5	W-1	Baeza	13,0	1,3	1	NW-1	?	D	09,1	N-1			
Avila	13,0			NNW-1	9	D	09,3	WSW-3	Huelva	12,6			N-0	20	N	10,3	W-3			
Segovia	13,9	1,3	4	S-2	11	N	09,9	W-2	Tarifa	11,0	-0,4	5	SW-2	20	N	10,1	NW-4			
Toledo	12,5	1,3	2	NE-1	14	N	10,9	WSW-2	Algeciras	11,9	?	?	NW-1	23	N					
Guadalajara	10,5	0,3	4	SW-0	14	N	08,6	SW-3	Tánger											
Cuenca	09,0	0,0	0	Cal-0	13	N	04,6	S-3	Palma	07,0	1,1	4	W-0	21	D	08,1	SE-2			
Ciudad Real	11,9	0,3	2	W-3	16	D	09,9	W-3	Las Palmas											
Albacete	10,9	1,2	1	Cal-0	16	N	06,5	Cal-0	Laguna											

NOTICIAS

Expresado en medias horas antes observación.  
 .. D Despejado ó semidespejado - N Nuboso ó cubierto - NB Niebla ó bruma - A Aguaceros - LL Lloviznas - LL Lluvias - G Granizo (sin truenos) - An Aguanieve - nv Nieve - T Tormenta.  
 .... D Despejado ó semidespejado - N Nuboso - NC Cubierto constantemente - NB Niebla ó bruma - A Aguaceros - LL Lloviznas - nv Nieve ó aguanieve - G Granizo (sin truenos) - T Tormenta.  
 ..... Sobre el nivel del mar.