

INSTITUTO GEOGRÁFICO Y CATASTRAL

BOLETÍN DEL SERVICIO METEOROLÓGICO

AÑO XXXV  
Nim.º 219

1927

OBSERVACIONES DEL EXTRANJERO

Domingo 7 de AGOSTO

| ESTACIONES | PRESIÓN MILIBARES |          | VIENTO  | TEMPERATURA | TIEMPO   |          | PRESIÓN MILIBARES |          | VIENTO  | ESTACIONES  | PRESIÓN |          | VIENTO | TEMPERATURA | TIEMPO |          | PRESIÓN MILIBARES |          | VIENTO |           |
|------------|-------------------|----------|---------|-------------|----------|----------|-------------------|----------|---------|-------------|---------|----------|--------|-------------|--------|----------|-------------------|----------|--------|-----------|
|            | á O.              | N.M.G.N. |         |             | á O.     | N.M.G.N. | á O.              | N.M.G.N. |         |             | á O.    | N.M.G.N. |        |             | á O.   | N.M.G.N. | á O.              | N.M.G.N. |        | á O.      |
|            | VARIACIÓN         | C        | D. y F. | C.          | PRESENTE | PASADO   | VARIACIÓN         | C        | D. y F. |             | C.      | PRESENTE | PASADO | VARIACIÓN   | C      | D. y F.  | C.                | PRESENTE | PASADO | VARIACIÓN |
| ISLANDIA   |                   |          |         |             |          |          |                   |          |         | De Bild     | 1008.5  | 1.3      | SSE-2  | 18          | D      | N        | 1006.2            |          | SSE-1  |           |
|            |                   |          |         |             |          |          |                   |          |         | Le Helder   |         |          |        |             |        |          |                   |          |        |           |
|            |                   |          |         |             |          |          |                   |          |         | Flesinga    |         |          |        |             |        |          |                   |          |        |           |
|            |                   |          |         |             |          |          |                   |          |         | Bruselas    | 12.5    | 0.0      | S-3    | 18          | N      | N        |                   |          |        |           |
|            |                   |          |         |             |          |          |                   |          |         | Zurich      |         |          |        |             |        |          | 11.5              |          | NW-2   |           |
|            |                   |          |         |             |          |          |                   |          |         | Berna       | 13.1    | 0.7      | S-1    | 16          | NB     | LL       | 11.1              |          | N-2    |           |
|            |                   |          |         |             |          |          |                   |          |         | Ginebra     | 13.8    | 0.7      | ESE-1  | 17          | D      | N        |                   |          |        |           |
|            |                   |          |         |             |          |          |                   |          |         | Lugano      | 12.3    | ?        | ?      | ?           | ?      | ?        | 07.5              |          | N-2    |           |
|            |                   |          |         |             |          |          |                   |          |         | Calais      | 06.5    | 1.5      | SW-4   | 15          | N      |          |                   |          |        |           |
|            |                   |          |         |             |          |          |                   |          |         | Abbeville   | 07.9    | 1.5      | SSW-3  | 17          | N      |          | 05.5              |          | ?      |           |
|            |                   |          |         |             |          |          |                   |          |         | El Havre    | 06.9    | 1.0      | S-6    | 17          | N      |          |                   |          |        |           |
|            |                   |          |         |             |          |          |                   |          |         | Maguncia    | 11.4    | 1.0      | W-2    | 18          | N      |          |                   |          |        |           |
|            |                   |          |         |             |          |          |                   |          |         | Brest       |         |          |        |             |        |          |                   |          |        |           |
|            |                   |          |         |             |          |          |                   |          |         | Lorient     |         |          |        |             |        |          |                   |          |        |           |
|            |                   |          |         |             |          |          |                   |          |         | Rennes      |         |          |        |             |        |          |                   |          |        |           |
|            |                   |          |         |             |          |          |                   |          |         | Argentan    | 07.1    | 0.5      | SSSE-3 | 17          | NE     |          |                   |          |        |           |
|            |                   |          |         |             |          |          |                   |          |         | Paris       | 09.9    | 1.5      | S-4    | 16          | N      |          |                   |          |        |           |
|            |                   |          |         |             |          |          |                   |          |         | Nancy       | 11.9    | 1.5      | WSW-1  | 17          | N      |          | 07.7              |          | Cal-2  |           |
|            |                   |          |         |             |          |          |                   |          |         | Estrasburgo | 11.9    | 1.5      | S-1    | 18          | N      |          |                   |          |        |           |
|            |                   |          |         |             |          |          |                   |          |         | Tours       |         |          |        |             |        |          |                   |          |        |           |
|            |                   |          |         |             |          |          |                   |          |         | Dijon       | 03.5    | 0.5      | SSW-3  | 18          | N      |          |                   |          |        |           |
|            |                   |          |         |             |          |          |                   |          |         | Rochefort   |         |          |        |             |        |          |                   |          |        |           |
|            |                   |          |         |             |          |          |                   |          |         | Clermont    | 11.5    | 0.5      | S-3    | 18          | N      |          | 08.6              |          | ESE-1  |           |
|            |                   |          |         |             |          |          |                   |          |         | Lyon        | 12.5    | 1.5      | Cal-2  | 17          | N      |          | ?                 |          | Cal-2  |           |
|            |                   |          |         |             |          |          |                   |          |         | Burdeos     | 08.5    | 0.0      | ESE-2  | 19          | N      |          |                   |          |        |           |
|            |                   |          |         |             |          |          |                   |          |         | Bayona      | 08.3    | 0.5      | WSW-1  | 18          | D      |          |                   |          |        |           |
|            |                   |          |         |             |          |          |                   |          |         | Tolosa      | 10.1    | 0.0      | SW-1   | 17          | N      |          |                   |          |        |           |
|            |                   |          |         |             |          |          |                   |          |         | Marignane   | 10.9    | 0.5      | E-1    | 24          | N      |          |                   |          |        |           |
|            |                   |          |         |             |          |          |                   |          |         | Perpiñan    | 10.7    | 0.5      | Cal-2  | 21          | N      |          |                   |          |        |           |
|            |                   |          |         |             |          |          |                   |          |         | Ajaccio     | 11.0    | 1.0      | Cal-2  | 26          | N      |          |                   |          |        |           |
|            |                   |          |         |             |          |          |                   |          |         | Oporto      | 09.7    | 1.3      | SSW-2  | 18          | LL     | LL       | 13.7              |          | SW-1   |           |
|            |                   |          |         |             |          |          |                   |          |         | Coimbra     | 10.9    | 0.0      | SSW-1  | 17          | LL     | N        | 13.5              |          | NNW-3  |           |
|            |                   |          |         |             |          |          |                   |          |         | Lisboa      | 13.0    | 0.7      | SW-2   | 16          | A      | N        | 15.0              |          | NNW-3  |           |
|            |                   |          |         |             |          |          |                   |          |         | Lagos       | 11.9    | ?        | ?      | E-2         | 12     | NP       | N                 | 13.3     |        | SW-1      |
|            |                   |          |         |             |          |          |                   |          |         | Funchal     |         |          |        |             |        |          |                   |          |        |           |
|            |                   |          |         |             |          |          |                   |          |         | Horta       |         |          |        |             |        |          |                   |          |        |           |
|            |                   |          |         |             |          |          |                   |          |         | Turin       | 11.3    | -1.3     | S-2    | 20          | D      | G        |                   |          |        |           |
|            |                   |          |         |             |          |          |                   |          |         | Milan       | 11.9    | 2.0      | ESE-1  | 26          | D      | N        | 10.9              |          | S-3    |           |
|            |                   |          |         |             |          |          |                   |          |         | Pádua       | 11.0    | 1.3      | N-1    | 25          | N      | N        | 08.2              |          | E-2    |           |
|            |                   |          |         |             |          |          |                   |          |         | Venecia     |         |          |        |             |        |          |                   |          |        |           |
|            |                   |          |         |             |          |          |                   |          |         | Génova      | 11.5    | 0.0      | SE-4   | 22          | N      | N        |                   |          |        |           |
|            |                   |          |         |             |          |          |                   |          |         | Florenzia   | 11.3    | 1.3      | Cal-2  | 25          | D      | D        | 08.6              |          | NNW-3  |           |
|            |                   |          |         |             |          |          |                   |          |         | Liorna      | 12.6    | 0.0      | SSW-5  | 25          | N      | N        |                   |          |        |           |
|            |                   |          |         |             |          |          |                   |          |         | Ancona      | 13.0    | 0.7      | WSW-1  | 27          | N      | N        |                   |          |        |           |
|            |                   |          |         |             |          |          |                   |          |         | Zara        | 11.7    | 1.3      | SSW-2  | 22          | N      | D        |                   |          |        |           |
|            |                   |          |         |             |          |          |                   |          |         | Roma        | 13.4    | 1.3      | NE-1   | 27          | LL     | N        |                   |          |        |           |
|            |                   |          |         |             |          |          |                   |          |         | Magdalena   | 07.7    | 0.7      | NW-2   | 25          | N      | N        |                   |          |        |           |
|            |                   |          |         |             |          |          |                   |          |         | Taranto     | 10.1    | 1.3      | E-1    | 27          | D      | D        | 12.6              |          | S-1    |           |
|            |                   |          |         |             |          |          |                   |          |         | Mesina      | 11.9    | 0.7      | NE-2   | 28          | D      | D        | 10.9              |          | NE-1   |           |
|            |                   |          |         |             |          |          |                   |          |         | Tánger      | 12.4    | 1.0      | SW-2   | 16          | N      |          |                   |          |        |           |
|            |                   |          |         |             |          |          |                   |          |         | Oran        |         |          |        |             |        |          |                   |          |        |           |
|            |                   |          |         |             |          |          |                   |          |         | Argel       |         |          |        |             |        |          |                   |          |        |           |
|            |                   |          |         |             |          |          |                   |          |         | Bizerta     |         |          |        |             |        |          |                   |          |        |           |
|            |                   |          |         |             |          |          |                   |          |         | Túnez       | 13.9    | 0.0      | Cal-2  | 20          | N      |          |                   |          |        |           |
|            |                   |          |         |             |          |          |                   |          |         | Rabat       |         |          |        |             |        |          |                   |          |        |           |
|            |                   |          |         |             |          |          |                   |          |         | Fez         | 10.8    | 0.0      | Cal-2  | 19          | D      |          |                   |          |        |           |
|            |                   |          |         |             |          |          |                   |          |         | Tazza       |         |          |        |             |        |          |                   |          |        |           |
|            |                   |          |         |             |          |          |                   |          |         | Sfax        |         |          |        |             |        |          |                   |          |        |           |
|            |                   |          |         |             |          |          |                   |          |         | Casablanca  |         |          |        |             |        |          |                   |          |        |           |
|            |                   |          |         |             |          |          |                   |          |         | Mequinez    |         |          |        |             |        |          |                   |          |        |           |
|            |                   |          |         |             |          |          |                   |          |         | Agadir      |         |          |        |             |        |          |                   |          |        |           |

RADIOGRAMAS TRANSMITIDOS DESDE BARCOS

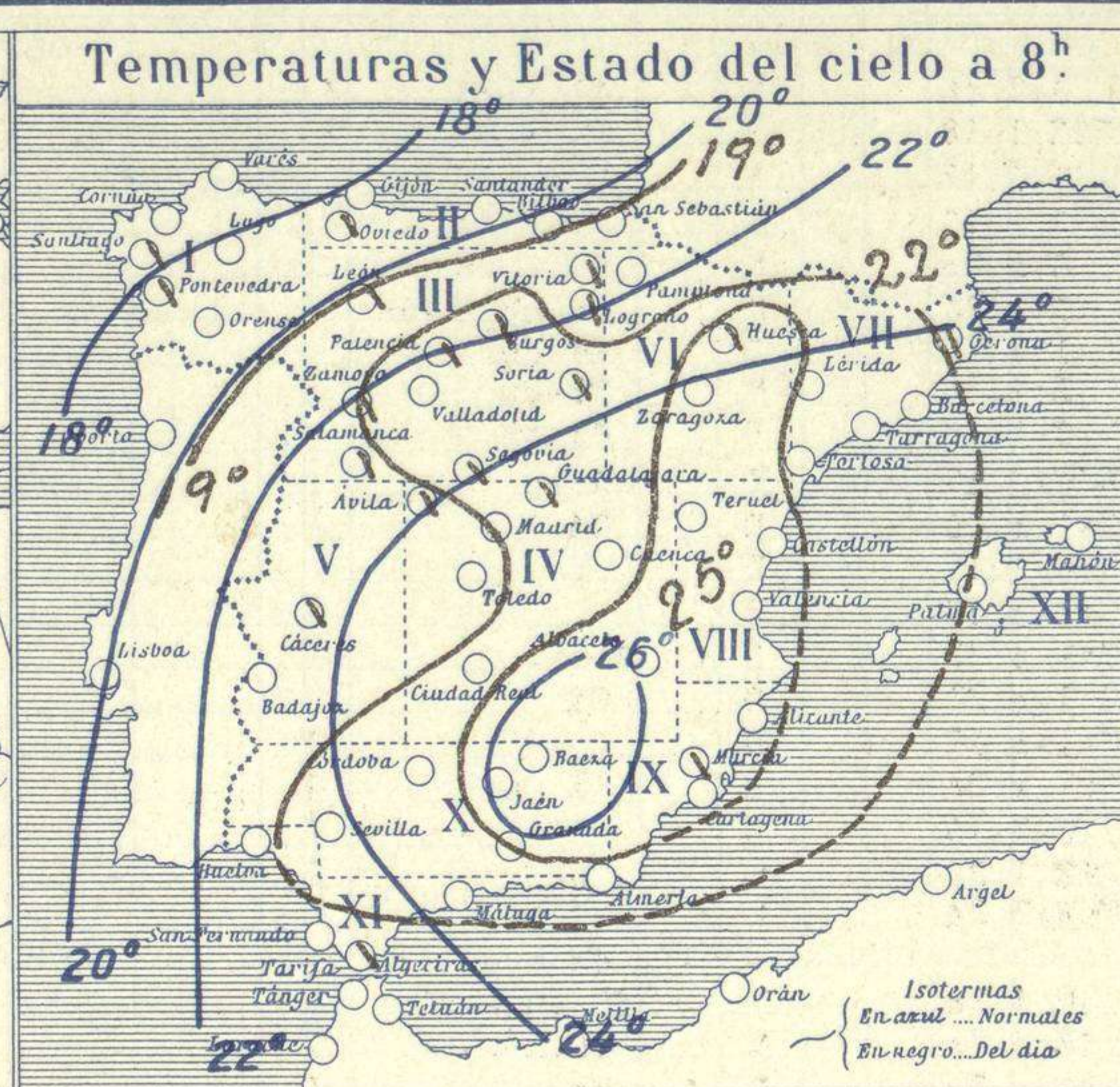
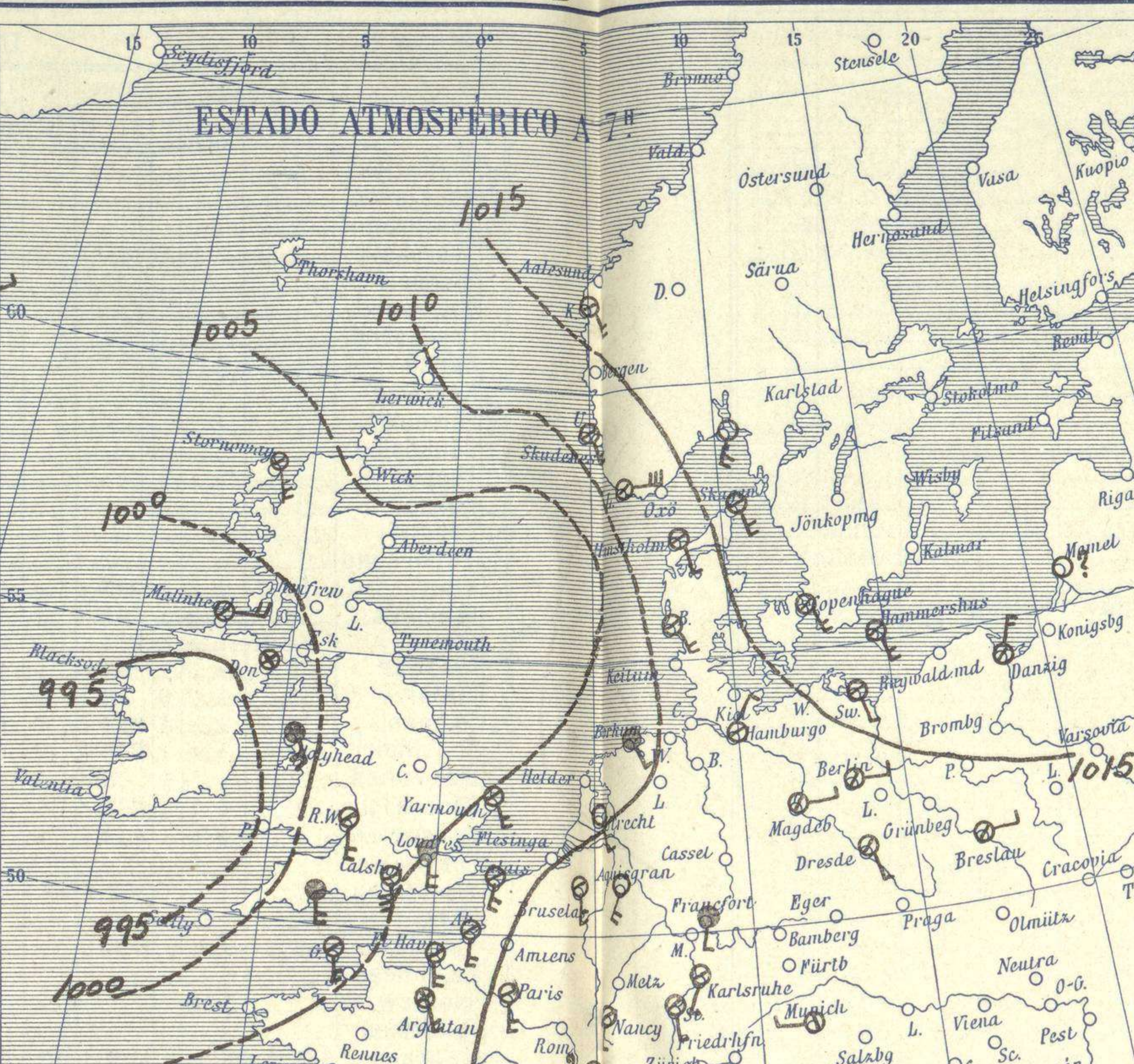
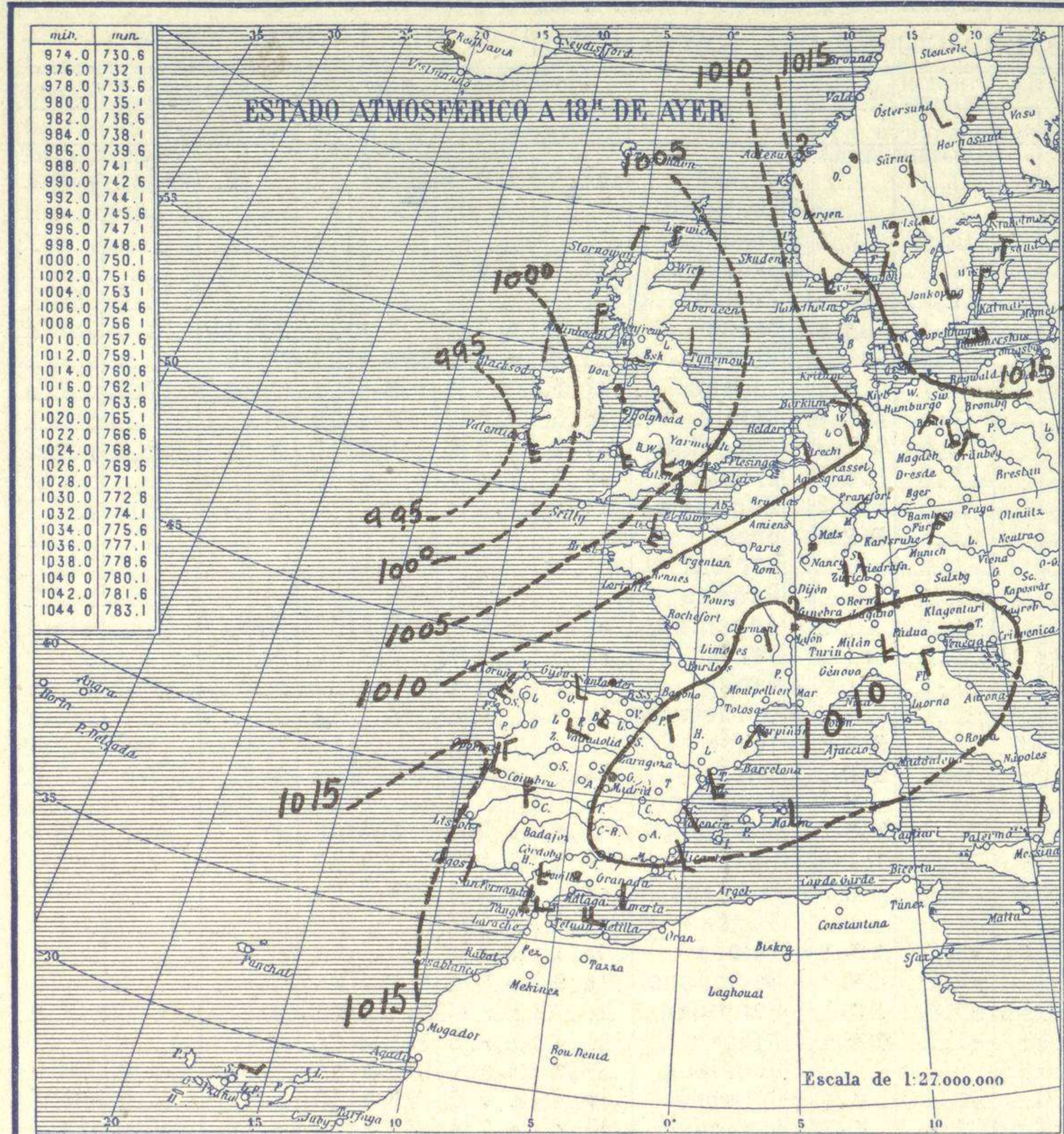


# SERVICIO METEOROLÓGICO ESPAÑOL.

Boletín del Domingo 7 de Agosto de 1927

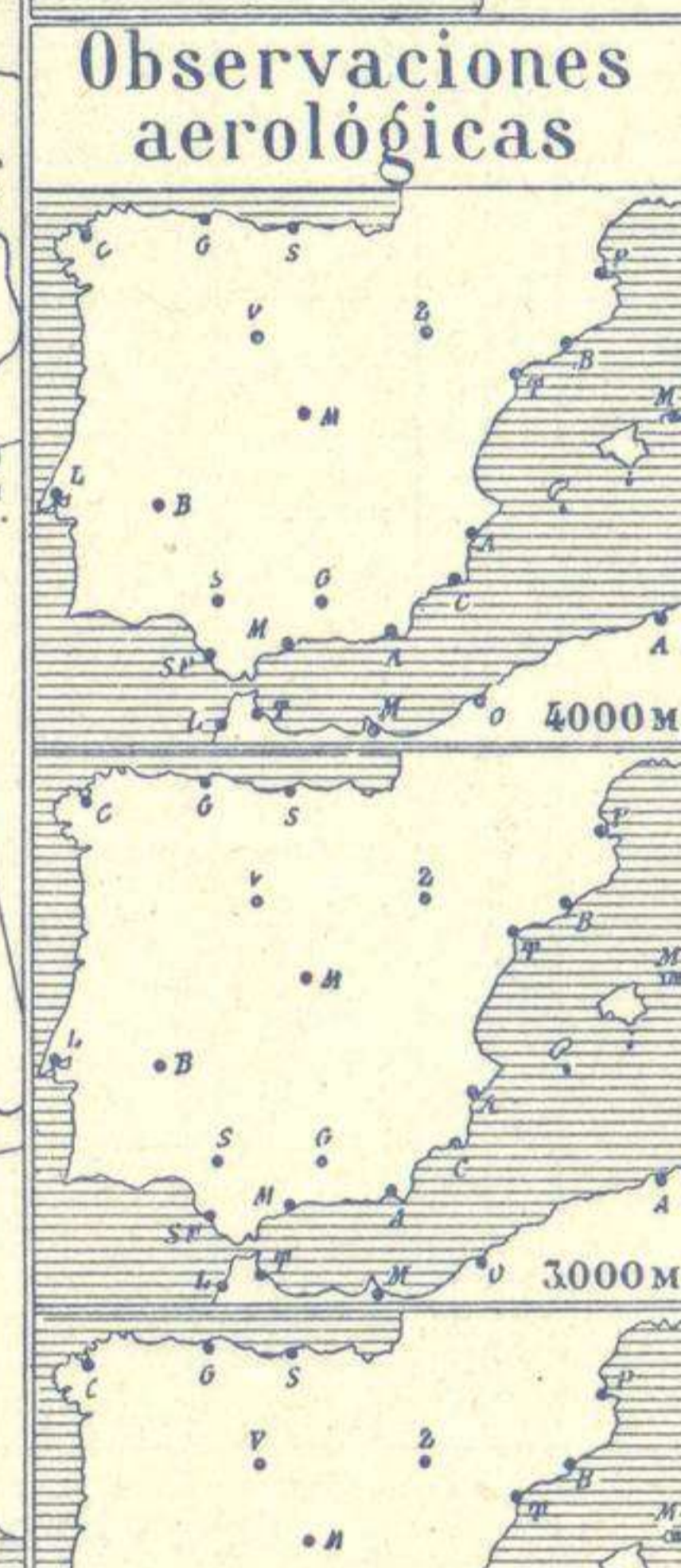
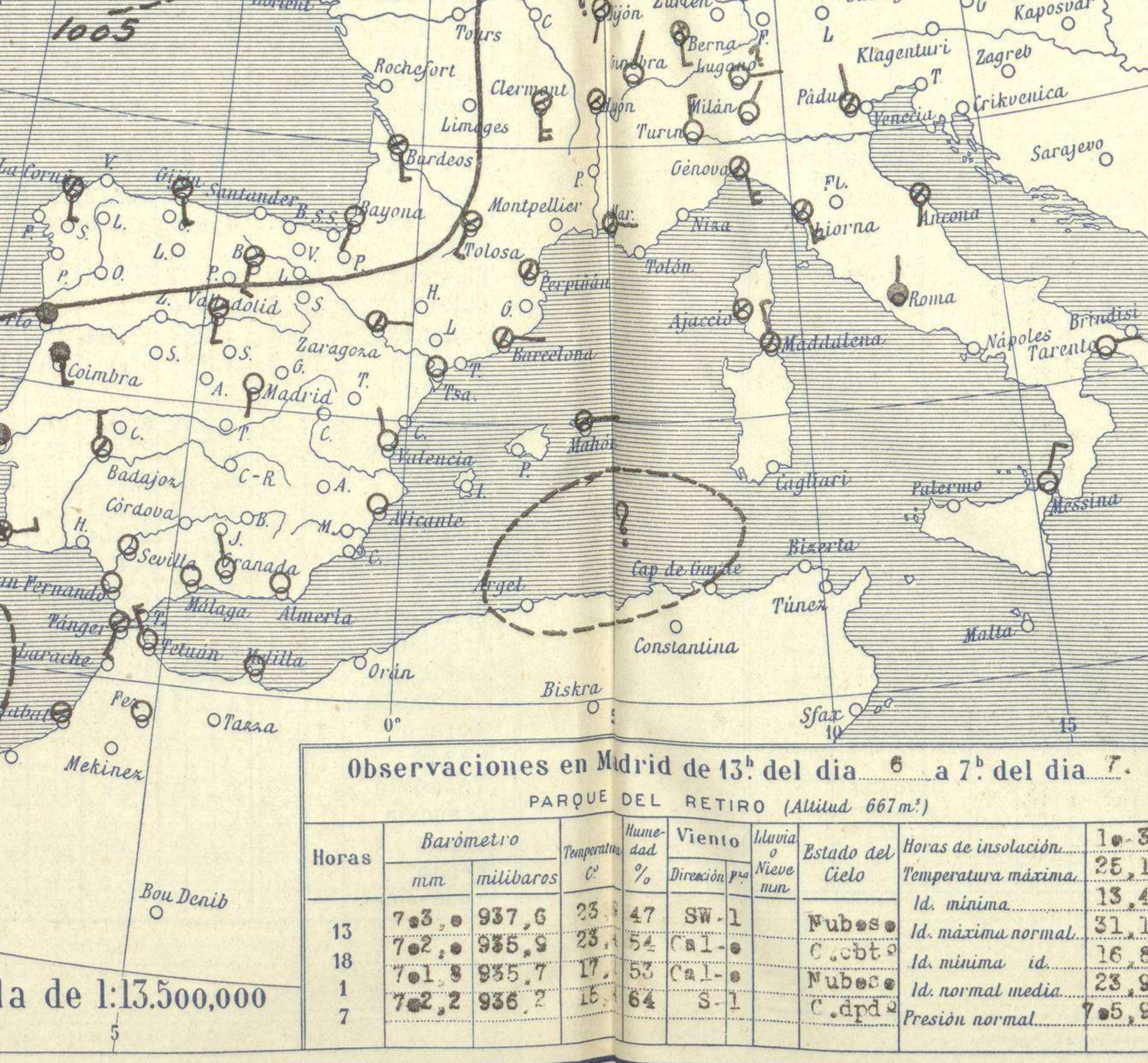
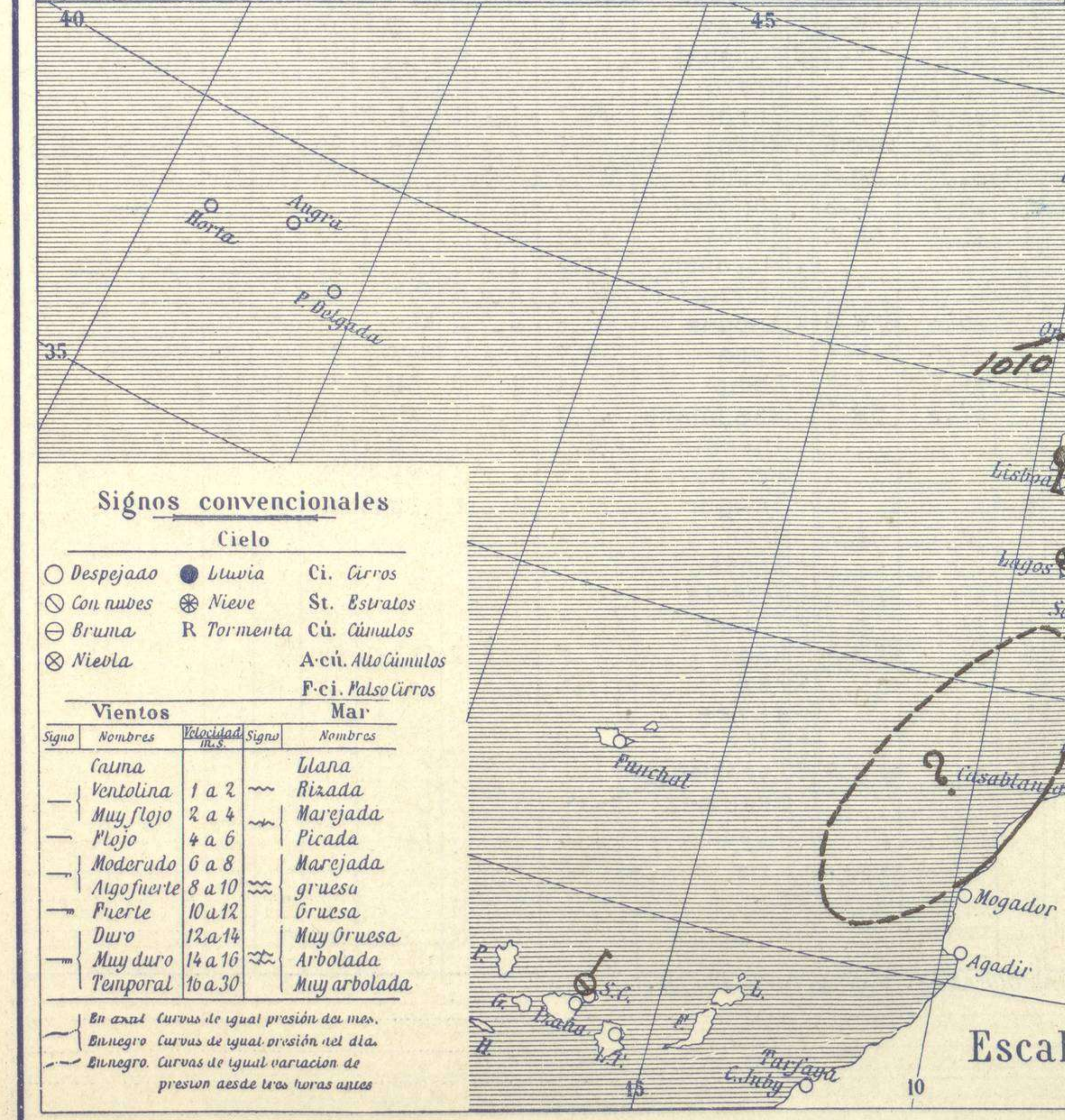
AÑO XXXV

Núm.º 219



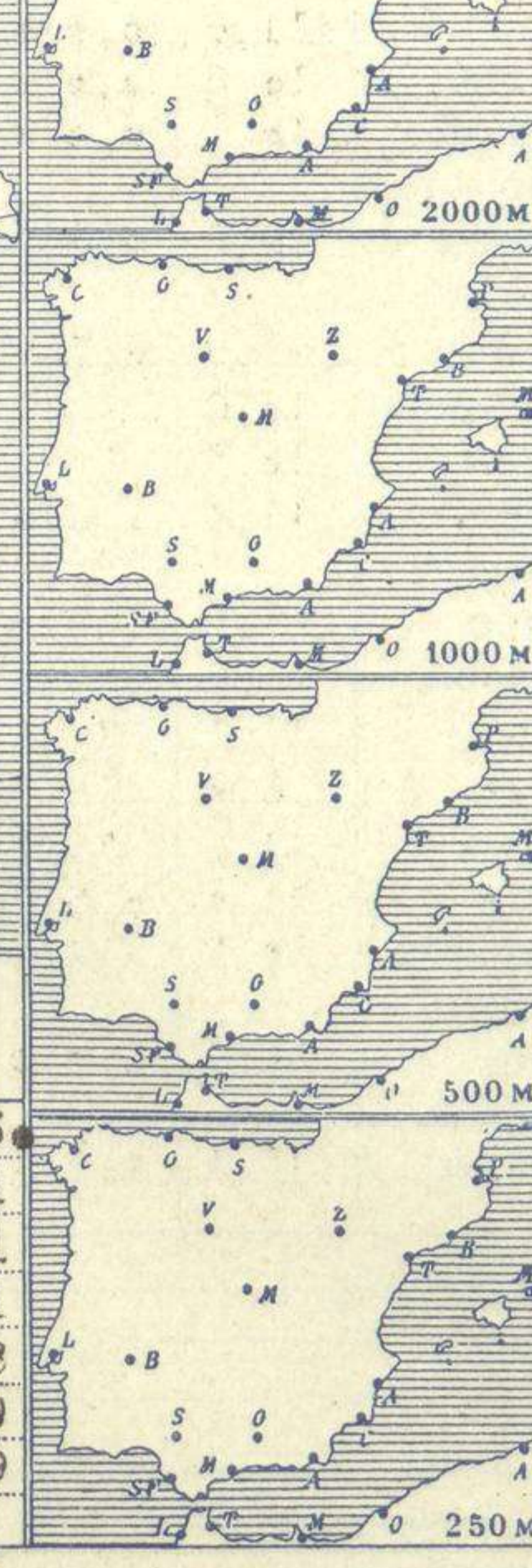
Temperaturas extrema y Lluvia

| Estaciones     | Temperaturas |        | Lluvia mm |
|----------------|--------------|--------|-----------|
|                | Máx.         | Mínim. |           |
| La Coruña      | 24           | 15     | 3         |
| Santiago       | 24           | 15     | 3         |
| Pontevedra     | 23           | 15     | 5         |
| Lugo           |              |        |           |
| Orense         | 25           | 17     |           |
| Ojón           |              |        |           |
| Oviedo         | 22           | 15     |           |
| Santander      |              |        |           |
| Bilbao         |              |        |           |
| San Sebastián  | 24           | 17     |           |
| León           | 27           | 14     |           |
| Zamora         | 29           | 13     |           |
| Palencia       | 27           | 15     |           |
| Burgos         | 25           | 15     |           |
| Soria          | 23           | 15     |           |
| Valladolid     |              |        |           |
| Salamanca      | 26           | 9      |           |
| Ávila          | 24           | 12     |           |
| Segovia        | 25           | 14     |           |
| Madrid         |              |        |           |
| Toledo         | 29           | 15     |           |
| Guadalajara    | 25           | 16     |           |
| Cuenca         | 25           | 12     |           |
| Ciudad-Real    | 28           | 16     |           |
| Albacete       | 30           | 15     |           |
| Cáceres        | 31           | 15     |           |
| Badajoz        |              |        |           |
| Vitoria        | 24           | 15     |           |
| Logroño        | 27           | 16     |           |
| Pamplona       |              |        |           |
| Huesca         | 28           | 20     |           |
| Zaragoza       |              |        |           |
| Lérida         |              |        |           |
| Gerona         | 29           | 17     |           |
| Barcelona      |              |        |           |
| Tarragona      | 28           | 22     |           |
| Tortosa        |              |        |           |
| Teruel         | 27           | 12     |           |
| Castellón      | 30           | 22     |           |
| Valencia       |              |        |           |
| Alicante       |              |        |           |
| Murcia         | 34           | 20     |           |
| Sevilla        |              |        |           |
| Córdoba        |              |        |           |
| Jaén           | 30           | 20     |           |
| Baeza          | 29           | 17     |           |
| Granada        |              |        |           |
| Huelva         | 30           | 17     |           |
| San Fernando   |              |        |           |
| Tarifa         | 25           | 20     |           |
| Algeciras      | 32           | 19     |           |
| Málaga         |              |        |           |
| Almería        |              |        |           |
| Palma          | 31           | 20     |           |
| Ibiza          |              |        |           |
| Mahón          |              |        |           |
| Las Palmas     |              |        |           |
| Stº Cruz de T. |              |        |           |
| Laguna         | 25           | 16     |           |
| Izania         |              |        |           |
| Tetuán         |              |        |           |
| Melilla        |              |        |           |
| Tánger         |              |        |           |



Estado General

Una perturbación atmosférica avanza hacia las Islas Británicas y en el atlántico hacia el Golfo de Cádiz y en el Mediterráneo occidental se forman pequeños núcleos de presiones débiles relativos. El tiempo es bueno en España.



Tiempo probable

EN LAS REGIONES.

I

II

III

IV

V

VI

VII

VIII

IX

X

XI

XII

Ne se hace predicción.

Signos convencionales

| Cielo       |            | Mar                      |                          |
|-------------|------------|--------------------------|--------------------------|
| ○ Despejado | ● Lluvia   | ○ Ci. Cirros             | ○ Ci. Estratos           |
| ☁ Con nubes | ❄ Nieve    | ○ Cú. Cúmulos            | ○ Cú. Alto Cúmulos       |
| ☁ Bruma     | R Tormenta | ○ P. ci. P. Alto Cúmulos | ○ P. ci. P. Alto Cúmulos |
| ☁ Niebla    |            |                          |                          |

| Vientos |             | Mar   |                 |
|---------|-------------|-------|-----------------|
| Signo   | Nombres     | Signo | Nombres         |
| —       | Calma       | —     | Llana           |
| —       | Ventolina   | —     | Rizada          |
| —       | Muy flojo   | —     | Marejada        |
| —       | Flojo       | —     | Picada          |
| —       | Moderado    | —     | Marejada gruesa |
| —       | Algo fuerte | —     | Gruesa          |
| —       | Fuerte      | —     | Muy gruesa      |
| —       | Duro        | —     | Muy gruesa      |
| —       | Muy duro    | —     | Arbolada        |
| —       | Temporal    | —     | Muy arbolada    |

En azul Curvas de igual presión del día.  
En negro Curvas de igual presión del día.  
En negro Curvas de igual variación de presión desde tres horas antes.

Escala de 1:13.500.000

# OBSERVACIONES DE ESPAÑA

| ESTACIONES                      | PRESIÓN MILIBARES |           | VIENTO |         | TEMPERATURA | TIEMPO | NUBES        | MAR | DIRECCIÓN Y FUERZA DEL VIENTO Á |     |      |      |                 |      |      |  |  |  |
|---------------------------------|-------------------|-----------|--------|---------|-------------|--------|--------------|-----|---------------------------------|-----|------|------|-----------------|------|------|--|--|--|
|                                 | á O°              | VARIACIÓN | C.     | D. y F. |             |        |              |     | 250                             | 500 | 1000 | 2000 | 3000            | 4000 | 5000 |  |  |  |
|                                 | N. M. G. N.       |           |        |         | PRESENTES   | PASADO |              |     |                                 |     |      |      |                 |      |      |  |  |  |
| OBSERVACIONES Á 7 <sup>h</sup>  |                   |           |        |         |             |        |              |     |                                 |     |      |      | OBSERVACIONES Á |      |      |  |  |  |
| La Coruña                       | 10,3              | -0,5      | 7      | SSE-1   | 18          | N      | Nb, A-st     | 3   |                                 |     |      |      |                 |      |      |  |  |  |
| Gijón                           | 10,7              | -0,5      | 5      | SSE-1   | 18          | N      | St, A-st     | 1   |                                 |     |      |      |                 |      |      |  |  |  |
| Santander                       | 10,9              | -0,3      | 3      | SW-3    | 17          | N      | Nb, A-st     | 1   |                                 |     |      |      |                 |      |      |  |  |  |
| Valladolid                      | 10,2              | -0,1      | 2      | S-1     | 16          | N      | Ca, A-st     | 1   |                                 |     |      |      |                 |      |      |  |  |  |
| Zaragoza                        | 10,2              | -0,7      | 4      | E-2     | 20          | N      | Cu, A-cu     | 1   |                                 |     |      |      |                 |      |      |  |  |  |
| Barcelona                       | 11,1              | -0,9      | 4      | E-2     | 23          | N      | Cu, Nb, A-cu | 1   |                                 |     |      |      |                 |      |      |  |  |  |
| Tortosa                         | 11,4              | -0,7      | 1      | Cal-2   | 25          | D      | St, Cu       | 1   |                                 |     |      |      |                 |      |      |  |  |  |
| Mahón                           | 10,9              | -0,7      | 1      | E-1     | 26          | N      | Fr-cu        | 1   |                                 |     |      |      |                 |      |      |  |  |  |
| Madrid                          | 12,3              | -0,8      | 1      | S-1     | 15          | D      | Cl-st        | 1   |                                 |     |      |      |                 |      |      |  |  |  |
| Badajóz                         | 12,5              | -0,1      | 4      | WNW-2   | 17          | N      | A-cu         | 1   |                                 |     |      |      |                 |      |      |  |  |  |
| Alicante                        | 10,2              | -0,5      | 2      | Cal-2   | 25          | D      | Cl           | 1   |                                 |     |      |      |                 |      |      |  |  |  |
| Granada                         | 11,8              | -0,2      | 7      | NW-1    | 19          | D      |              | 1   |                                 |     |      |      |                 |      |      |  |  |  |
| Sevilla                         | 12,2              | -0,4      | 1      | Cal-2   | 17          | D      |              | 1   |                                 |     |      |      |                 |      |      |  |  |  |
| Almería                         | 11,5              | -0,5      | 4      | Cal-2   | 23          | D      | Est-st       | 1   |                                 |     |      |      |                 |      |      |  |  |  |
| Málaga                          | 11,1              | -0,5      | 2      | Cal-2   | 23          | D      | Cl           | 1   |                                 |     |      |      |                 |      |      |  |  |  |
| S. Fernando                     | 12,5              | -0,4      | 8      | Cal-2   | 19          | D      |              | 1   |                                 |     |      |      |                 |      |      |  |  |  |
| Melilla                         | 12,3              | -0,2      | 4      | Cal-2   | 24          | D      | Cl-cu        | 1   |                                 |     |      |      |                 |      |      |  |  |  |
| Tetuán                          | 11,4              | -0,7      | 1      | W-3     | 18          | D      |              | 1   |                                 |     |      |      |                 |      |      |  |  |  |
| S. C. de Tenerife               | 16,1              | -0,3      | 2      | NE-1    | 22          | N      | Cu           | 2   |                                 |     |      |      |                 |      |      |  |  |  |
| Va. de las Palmas               | 11,5              | -1,3      | 4      | WNW-1   | 24          | D      |              | 1   |                                 |     |      |      |                 |      |      |  |  |  |
| OBSERVACIONES Á 18 <sup>h</sup> |                   |           |        |         |             |        |              |     |                                 |     |      |      | OBSERVACIONES Á |      |      |  |  |  |
| La Coruña                       | 11,1              | -0,9      | 5      | SW-4    | 20          | N      | St-cu, A-st  | 3   |                                 |     |      |      |                 |      |      |  |  |  |
| Gijón                           | 11,1              | -1,5      | 5      | SE-2    | 20          | N      | Nb, A-cu     | 1   |                                 |     |      |      |                 |      |      |  |  |  |
| Santander                       | 12,3              | -0,3      | 5      | Cal-2   | 20          | N      | Fr-cu        | 3   |                                 |     |      |      |                 |      |      |  |  |  |
| Valladolid                      | 10,3              | -1,3      | 5      | W-2     | 24          | N      | A-cu         | 1   |                                 |     |      |      |                 |      |      |  |  |  |
| Zaragoza                        | 10,2              | -1,3      | 6      | NW-2    | 27          | N      | Cu, A-cu     | 1   |                                 |     |      |      |                 |      |      |  |  |  |
| Barcelona                       | 10,3              | -0,1      | 4      | ENE-2   | 24          | N      | Fr-cu, Cl-cu | 1   |                                 |     |      |      |                 |      |      |  |  |  |
| Tortosa                         | 10,5              | -0,2      | 0      | SSE-4   | 26          | N      |              | 1   |                                 |     |      |      |                 |      |      |  |  |  |
| Mahón                           | 10,3              | -0,2      | 2      | ESE-2   | 28          | D      | Cl-cu        | 1   |                                 |     |      |      |                 |      |      |  |  |  |
| Madrid                          | 10,7              | -0,5      | 6      | Cal-2   | 23          | N      | Est-st, A-st | 1   |                                 |     |      |      |                 |      |      |  |  |  |
| Badajóz                         | 11,3              | -1,5      | 5      | NW-3    | 29          | D      |              | 1   |                                 |     |      |      |                 |      |      |  |  |  |
| Alicante                        | 10,5              | -0,3      | 6      | SE-2    | 27          | N      | Cl, Cl       | 1   |                                 |     |      |      |                 |      |      |  |  |  |
| Granada                         | 10,3              | -1,3      | 5      | SW-2    | 22          | N      |              | 1   |                                 |     |      |      |                 |      |      |  |  |  |
| Sevilla                         | 11,3              | -0,1      | 2      | S-5     | 23          | D      | St-cu, Cl-cu | 1   |                                 |     |      |      |                 |      |      |  |  |  |
| Almería                         | 10,7              | -0,4      | 5      | S-2     | 29          | D      | Cl           | 1   |                                 |     |      |      |                 |      |      |  |  |  |
| Málaga                          | 10,2              | -1,3      | 5      | Cal-2   | 27          | N      | Cl, Cl-cu    | 2   |                                 |     |      |      |                 |      |      |  |  |  |
| S. Fernando                     | 12,3              | -0,8      | 5      | WSW-3   | 24          | N      | Cu, Cl-cu    | 3   |                                 |     |      |      |                 |      |      |  |  |  |
| Melilla                         | 12,3              | -0,9      | 5      | W-4     | 28          | N      | Cl           | 2   |                                 |     |      |      |                 |      |      |  |  |  |
| Tetuán                          | 10,9              | -0,1      | 5      | W-4     | 27          | N      | Cl           | 1   |                                 |     |      |      |                 |      |      |  |  |  |
| S. C. de Tenerife               | 16,4              | -0,5      | 5      | E-5     | 26          | NP     | Cu           | 2   |                                 |     |      |      |                 |      |      |  |  |  |
| Va. de las Palmas               | 10,5              | -1,6      | 5      | SSE-1   | 27          | D      |              | 1   |                                 |     |      |      |                 |      |      |  |  |  |

| ESTACIONES                     | PRESIÓN MILIBARES |           | VIENTO |         | TEMPERATURA | TIEMPO                    | PRESIÓN MILIBARES | VIENTO    |             | ESTACIONES | PRESIÓN MILIBARES |                                | VIENTO  |           | TEMPERATURA | TIEMPO      | PRESIÓN MILIBARES | VIENTO                    |         |           |        |      |         |
|--------------------------------|-------------------|-----------|--------|---------|-------------|---------------------------|-------------------|-----------|-------------|------------|-------------------|--------------------------------|---------|-----------|-------------|-------------|-------------------|---------------------------|---------|-----------|--------|------|---------|
|                                | á O°              | VARIACIÓN | C.     | D. y F. |             |                           |                   | PRESENTES | PASADO      |            | á O°              | D. y F.                        | á O°    | VARIACIÓN |             |             |                   | C.                        | D. y F. | PRESENTES | PASADO | á O° | D. y F. |
|                                | N. M. G. N.       |           |        |         |             |                           | N. M. G. N.       | D. y F.   | N. M. G. N. |            | D. y F.           | N. M. G. N.                    | D. y F. |           |             | N. M. G. N. | D. y F.           |                           |         |           |        |      |         |
| OBSERVACIONES Á 8 <sup>h</sup> |                   |           |        |         |             | OBSERV. A 18 <sup>h</sup> |                   |           |             |            |                   | OBSERVACIONES Á 8 <sup>h</sup> |         |           |             |             |                   | OBSERV. Á 18 <sup>h</sup> |         |           |        |      |         |
| Vares                          |                   |           |        |         |             |                           |                   |           |             | Cáceres    | 10,1              | -0,2                           | 0       | N-1       | 20          | N           | 10,5              | -0,5                      | NW-2    |           |        |      |         |
| Finisterre                     |                   |           |        |         |             |                           |                   |           |             | Vitoria    | 10,5              | -0,2                           | 0       | S-1       | 18          | N           |                   |                           |         |           |        |      |         |
| Santiago                       | 10,6              | -0,7      | 5      | SW-1    | 15          | N                         | 10,8              | SW-2      |             | Logroño    | 10,1              | -0,2                           | 0       | W-2       | 18          | N           |                   |                           |         |           |        |      |         |
| Pontevedra                     | 10,8              | -0,2      | 0      | S-2     | 19          | N                         |                   |           |             | Pamplona   |                   |                                |         |           |             |             | 10,5              | Cal-2                     |         |           |        |      |         |
| Lugo                           |                   |           |        |         |             |                           |                   |           |             | Huesca     | 12,3              | -0,3                           | 1       | E-3       | 22          | N           | 10,5              | NW-1                      |         |           |        |      |         |
| Orense                         | 12,1              | -0,2      | 0      | E-2     | 18          | N                         | 15,5              | S-1       |             | Lérida     |                   |                                |         |           |             |             |                   |                           |         |           |        |      |         |
| Oviedo                         | 10,9              | -0,2      | 0      | N-1     | 16          | N                         | 10,3              | NE-2      |             | Gerona     | 11,9              | -0,7                           | 1       | Cal-2     | 21          | N           |                   |                           |         |           |        |      |         |
| Bilbao                         |                   |           |        |         |             |                           |                   |           |             | Tarragona  | 10,6              | -0,2                           | 0       | NE-2      | 24          | N           | 10,7              | SE-2                      |         |           |        |      |         |
| San Sebastián                  | 10,1              | -0,3      | 3      | S-1     | 21          | N                         | 12,2              | N-1       |             | Teruel     | 10,7              | -0,2                           | 0       | Cal-2     | 20          | D           | 10,3              | NW-1                      |         |           |        |      |         |
| León                           | 11,4              | -0,2      | 0      | SE-1    | 16          | N                         | 10,8              | W-2       |             | Castellón  | 11,4              | -0,2                           | 0       | SW-2      | 20          | D           | 10,4              | NE-1                      |         |           |        |      |         |
| Zamora                         | 10,4              | -0,2      | 0      | S-1     | 18          | N                         | 10,1              | W-2       |             | Valencia   |                   |                                |         |           |             |             |                   |                           |         |           |        |      |         |
| Palencia                       | 10,5              | -0,2      | 0      | S-1     | 18          | N                         | 10,2              | W-2       |             | Murcia     | 10,9              | -0,2                           | 0       | W-2       | 27          | N           | 10,5              | S-2                       |         |           |        |      |         |
| Burgos                         | 10,9              | -0,2      | 0      | SW-3    | 17          | N                         |                   |           |             | Córdoba    |                   |                                |         |           |             |             |                   |                           |         |           |        |      |         |
| Soria                          | 10,5              | -0,2      | 0      | W-1     | 17          | N                         | 10,7              | NW-1      |             | Jaén       | 11,1              | -0,2                           | 0       | N-1       | 22          | D           | 11,3              | W-2                       |         |           |        |      |         |
| Salamanca                      | 10,7              | -0,2      | 0      | NW-1    | 17          | N                         | 10,2              | W-1       |             | Baeza      | 10,8              | -0,2                           | 0       | NW-2      | 22          | D           | 10,6              | NP-3                      |         |           |        |      |         |
| Avila                          | 10,7              | -0,2      | 0      | SE-2    | 15          | N                         | 10,9              | WNW-2     |             | Huelva     | 11,4              | -0,2                           | 0       | NE-1      | 22          | D           | 11,4              | W-1                       |         |           |        |      |         |
| Segovia                        | 10,2              | -0,7      | 6      | E-1     | 19          | N                         | 12,2              | S-1       |             | Tarifa     | 10,4              | -0,5                           | 0       | W-4       | 20          | N           |                   |                           |         |           |        |      |         |
| Toledo                         | 10,7              | -0,9      | 2      | WSW-1   | 20          | D                         | 10,1              | W-1       |             | Algeciras  | 10,4              | -1,1                           | 2       | SE-1      | 22          | D           |                   |                           |         |           |        |      |         |
| Guadalajara                    | 10,7              | -0,3      | 2      | S-2     | 19          | N                         | 10,9              | SW-2      |             | Tánger     |                   |                                |         |           |             |             |                   |                           |         |           |        |      |         |
| Cuenca                         | 12,1              | -0,2      | 0      | N-1     | 13          | N                         | 10,0              | E-4       |             | Palma      | 10,3              | -0,2                           | 0       | N-2       | 22          | D           |                   |                           |         |           |        |      |         |
| Ciudad Real                    | 11,1              | -0,2      | 0      | W-1     | 21          | D                         | 10,9              | W-4       |             | Las Palmas |                   |                                |         |           |             |             |                   |                           |         |           |        |      |         |
| Albacete                       | 12,2              | -0,3      | 3      | Cal-2   | 22          | D                         | 10,9              | WNW-2     |             | Laguna     | 15,4              | -0,3                           | 4       | NW-3      | 18          | D           |                   |                           |         |           |        |      |         |

NOTICIAS

• Expresado en medias horas antes observación.  
 ... D Despejado ó semidespejado - N Nuboso ó cubierto - NB Niebla ó bruma - A Aguaceros - ll Lloviznas - Ll Lluvias - G Granizo (sin truenos) - An Aguanieve - nv Nieve - T Tormenta.  
 ... D Despejado ó semidespejado - N Nuboso - NC Cubierto constantemente - NB Niebla ó bruma - A Aguaceros - ll Lloviznas - nv Nieve ó aguanieve - G Granizo (sin truenos) - T Tormenta.  
 ... Sobre el nivel del mar.