

INSTITUTO GEOGRÁFICO Y CATASTRAL

BOLETÍN DEL SERVICIO METEOROLÓGICO

AÑO XXXV
Núm. 194

OBSERVACIONES DEL EXTRANJERO

1927
Miércoles 13 de JULIO

ESTACIONES	PRESIÓN MILIBARES		VIENTO	TEMPERATURA	TIEMPO	PRESIÓN MILIBARES		VIENTO	ESTACIONES	PRESIÓN		VIENTO	TEMPERATURA	TIEMPO	PRESIÓN MILIBARES		VIENTO		
	á O° N. M. G. N.	VARIACIÓN				á O° N. M. G. N.	VARIACIÓN			á O° N. M. G. N.	VARIACIÓN								
	Observaciones	C. D. y F.	C. D. y F.	C. D. y F.	Presente	Pasado	Observaciones	C. D. y F.		C. D. y F.	Observaciones	C. D. y F.	Presente	Pasado	Observaciones	C. D. y F.			
ISLANDIA	Seydisfjord	1007,1	0,0	0	SW-6	16	D	D	De Bild										
	Reykjavik								Le Helder										
	Vestmanna								Flesinga										
	Thorshavn	18,5	0,0	0	SE-2	16	N	N	Bruselas										
	Stensele								Zurich	1016,5	0,7	1	W-2	15	N	A	1012,7	NE-0	
	Ostersund	15,5	0,7	1	W-1	16	N	N	Berna	16,2	0,7	1	W-0	15	N	LL	13,4	S-0	
SUECIA Y NORUEGA	Hernosand	13,9	0,7	1	NE-2	24	D	D	Ginebra	17,1	0,0	0	NW-1	16	D	N	15,3	SSW-1	
	Sarna								Lugano	?	0,0	0	NE-0	17	D	D	09,3	W-0	
	Karlstad	14,1	0,7	4	WNW-1	20	N	T	Calais	14,7	0,0	0	N-4	15	N				
	Estocolmo								Abbeville										
	Jonkoping	13,9	0,0	0	NE-1	20	D	A	El Havre										
	Wisby	12,9	0,0	0	N-1	19	N	N	Maguncia										
	Kalmar								Brest										
	Bronno								Lorient										
	Vallersund								Rennes	16,1	0,0	0	SW-2	19	N				
	Kinn	14,7	0,5	1	NNW-5	16	N	D	Argentan										
	Dombaas	14,6	0,0	0	Cal-0	15	D	LL	Paris	14,7	1,0	4	W-2	17	N				
	Utsire	16,0	0,5	1	N-3	13	N	N	Nancy										
	Faerder	13,4	0,5	1	Cal-0	21	N	D	Estrasburgo										
DINAMARCA	Lister	13,6	0,5	1	Cal-0	15	NB	NB	Tours										
	Skagen	13,9	0,0	0	SW-1	16	N	NB	Dijon	13,0	0,5	2	N-1	18	LL				
	Hanstholm	12,1	0,0	0	SW-1	14	N	N	Rochefort	15,0	0,5	4	?	?	N				
	Blaavands	15,7	0,7	1	NNW-2	15	N	N	Clermont	14,3	0,0	0	NW-2	22	N				
	Copenhague	14,2	1,3	1	Cal-0	19	NB	NB	Lyon	15,3	1,0	3	Cal-0	20	N				
	Hammershus	13,9	0,0	0	Cal-0	16	N	N	Burdeos	17,4	?	?	NW-9	?	N				
	Lerwick								Bayona										
	Stornoway	16,5	0,0	0	Cal-0	14	NB	N	Tolosa	16,6	-0,5	6	?	?	N				
	Wick	18,5	-0,5	5	SE-2	12	N	N	Marignane										
	Aberdeen	18,7	0,5	1	S-2	12	N	N	Perpiñan	14,7	0,5	3	?-?	25	N				
	Malin Head	17,4	0,5	4	NE-1	13	N	NB	Ajaccio										
	ISLAS BRITANICAS	Renfrew								Oporto	17,3	-1,0	5	S-2	16	LL	N		
Tynemouth		18,8	0,5	4	SE-2	12	LL	LL	Coimbra	18,1	0,0	0	Cal-0	15	D	N			
Blacksod		17,8	0,0	0	W-1	12	N	N	Lisboa	19,4	0,0	0	NNW-1	19	N	N			
Donaghadee		17,9	0,5	4	Cal-0	13	NB	NB	Lagos	17,5	0,0	0	S-2	22	D	D			
Holyhead		15,5	0,0	0	SE-1	14	NB	NB	Funchal										
Cranwell		18,9	0,0	0	E-4	12	LL	LL	Morta										
Yarmouth		17,8	0,5	1	NE-3	13	N	N	Turin										
Valentia		17,7	0,5	2	Cal-0	12	N	D	Milan										
Pembroque		16,2	0,0	0	E-1	15	N	NB	Padua	09,9	0,0	0	Cal-0	21	D	LL			
Ross-on-Wye		16,7	0,0	0	E-3	14	N	N	Venecia										
Londres		17,3	0,5	4	E-1	14	N	LL	Genova										
Scilly		16,1	0,0	0	Cal-0	14	N	N	Florenca										
Plymouth		16,1	0,0	0	E-1	15	N	N	Liorna	12,6	0,7	1	W-2	29	D	N			
Calshot		16,9	0,0	0	E-0	15	LL	LL	Ancona	12,1	0,7	3	W-3	23	D	N			
Quernsey		16,9	0,0	0	NW-1	14	N	N	Zara	09,3	-0,7	5	NW-2	24	N	LL			
Borkum		16,5	0,0	0	NNE-2	15	N	N	Roma	14,5	0,0	0	N-1	?	D	LL			
Loningen		16,1	0,7	1	NE-2	15	N	N	Magdalena	10,9	0,7	1	WNW-6	21	N	D			
Hamburgo	16,1	1,3	4	NNW-2	15	NB	NB	Taranto	06,2	0,7	1	W-4	28	D	D				
Swinemunde	13,7	0,0	0	N-2	19	D	D	Mesina											
Danzig	11,8	0,7	1	NNE-2	20	N	N	Tanger	19,5	0,5	2	SW-1	19	D		17,7	NW-3		
Memel	13,1	0,7	1	SE-1	25	D	D	Oran								16,9	N-1		
EUROPA CENTRAL	Aquisgran	15,3	0,7	1	NNE-2	16	NB	NB	Argel	15,9	0,3	1	Cal-0	24	D		16,7	NE-1	
	Magdeburgo	14,2	0,7	1	N-1	17	NB	NB	Bizerta										
	Berlin	13,4	0,7	1	NNW-1	19	N	N	Tunez	15,9	0,3	1	NW-3	23	D				
	Dresde	12,6	1,3	1	NNW-2	17	NB	NB	Rabat	18,5	0,5	4	Cal-0	18	D		18,2	N-2	
	Breslau	10,3	0,7	2	Cal-0	22	N	A	Fez	12,0	0,5	4	Cal-0	16	N		14,4	W-2	
	Francfort	14,6	1,3	1	WSW-1	17	N	T	Tazza										
	Carlsruha	14,7	0,7	1	SW-2	18	LL	A	Sfax	13,6	0,0	0	N-1	29	D				
	Munich	13,5	0,0	0	W 3	15	LL	LL	Casablanca										
	Posen								Mequinez	17,3	0,0	0	Cal-0	15	D		15,9	SE-1	
	Varsovia								Agadir										
	Cracovia																		
	Viena																		
	Praga																		
	Buda-Pest																		

RADIOGRAMAS TRANSMITIDOS DESDE BARCOS

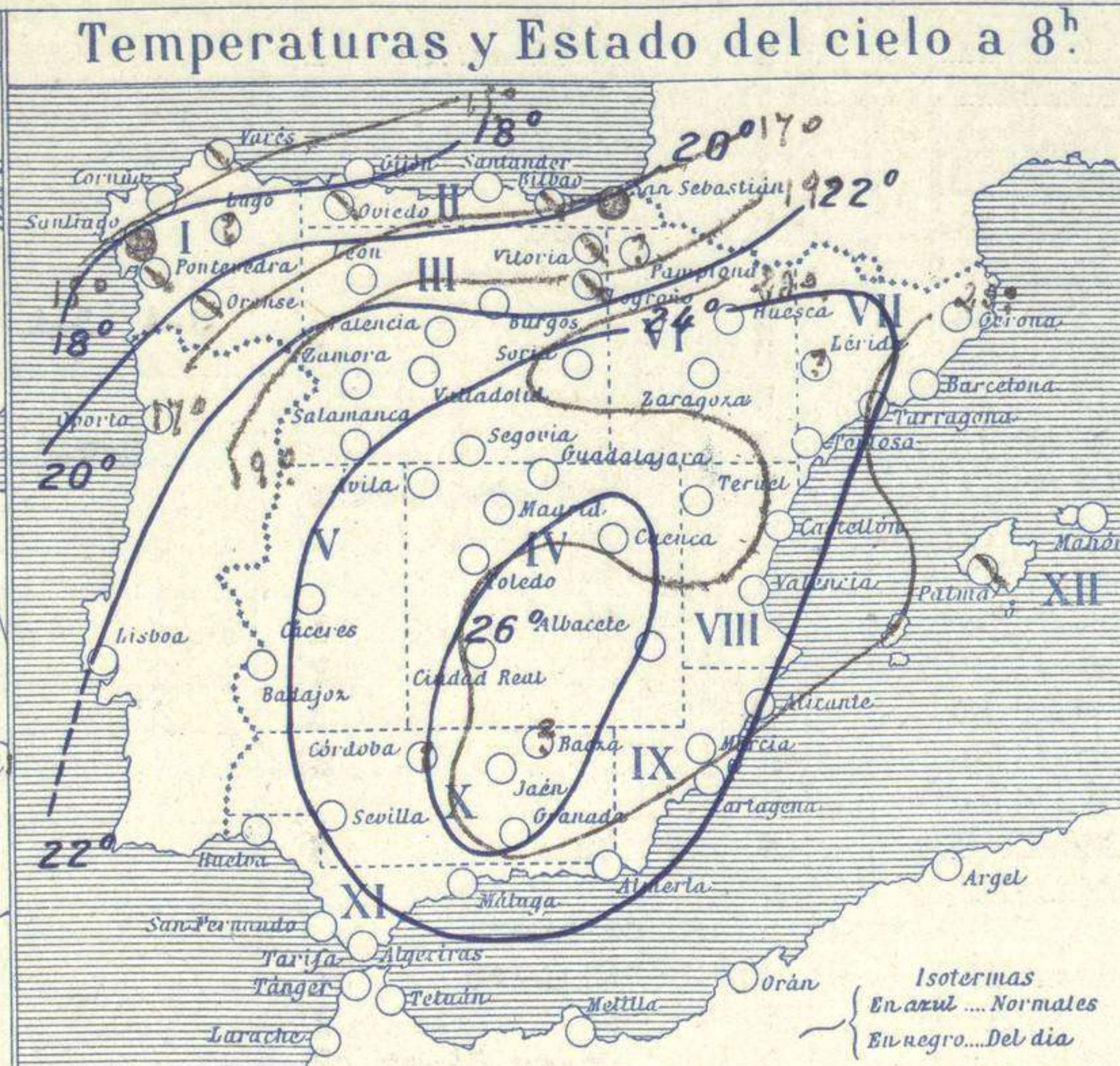
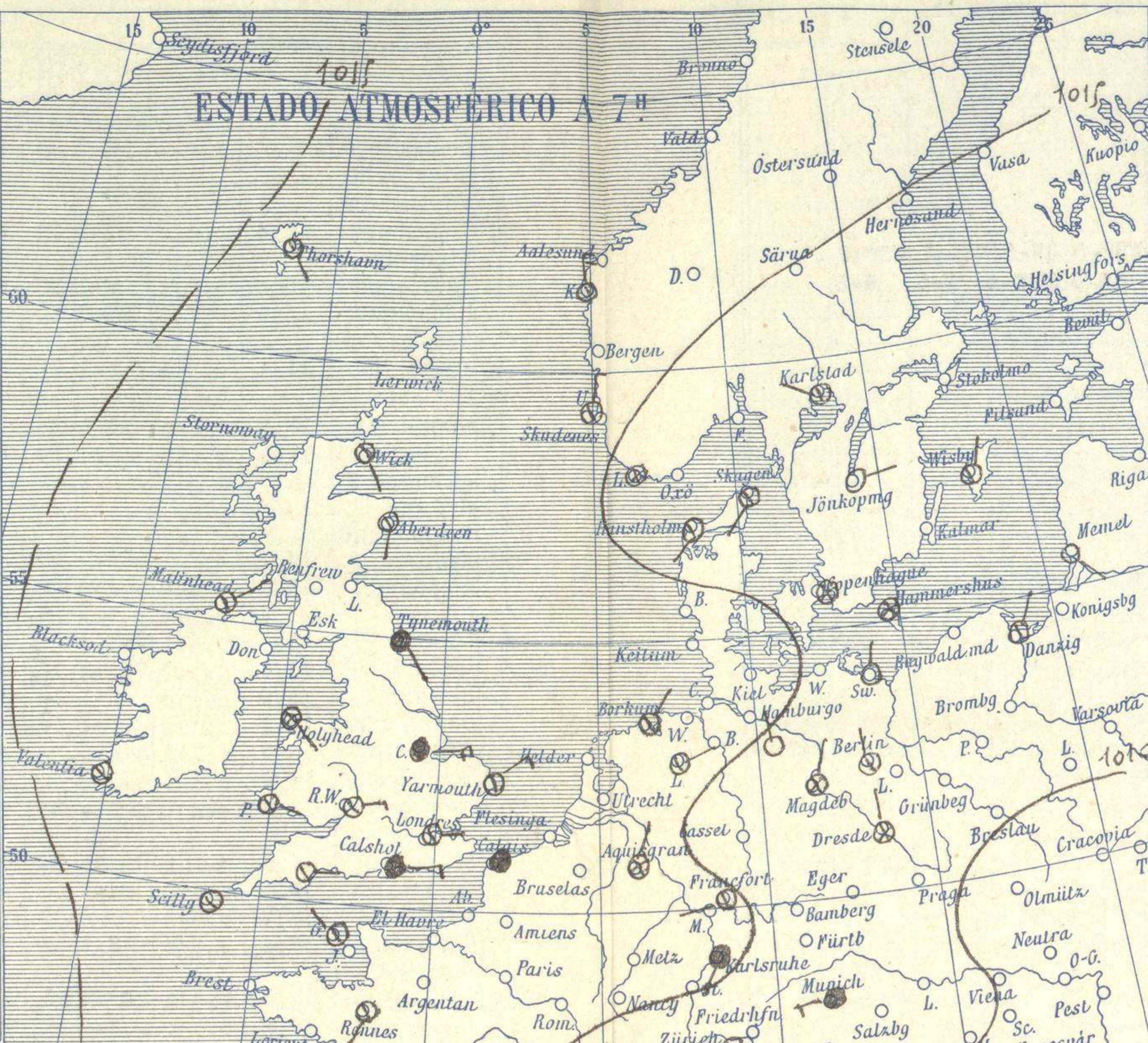
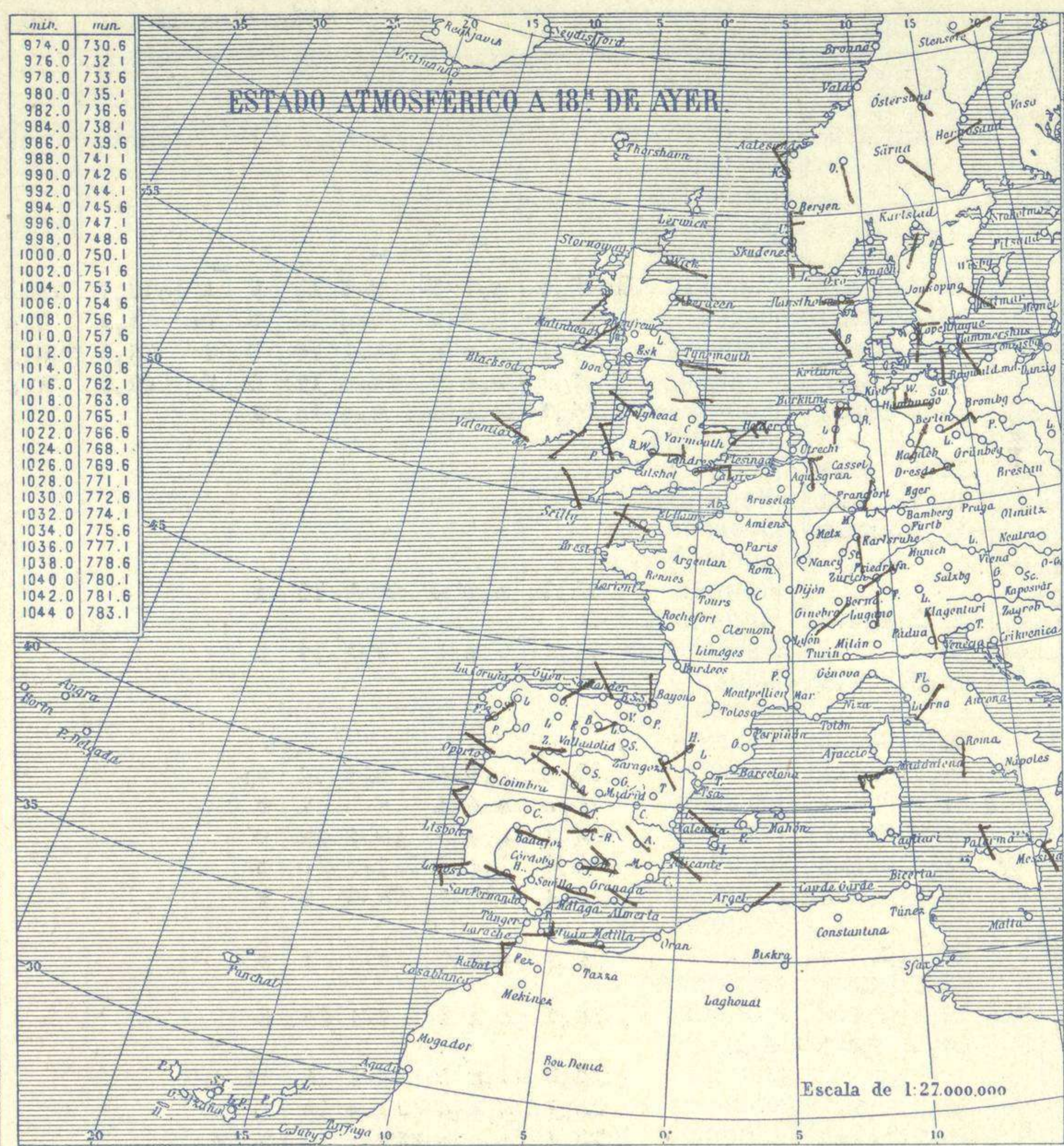


SERVICIO METEOROLÓGICO ESPAÑOL.

Boletín del *Viernes* 13 de Julio de 1927

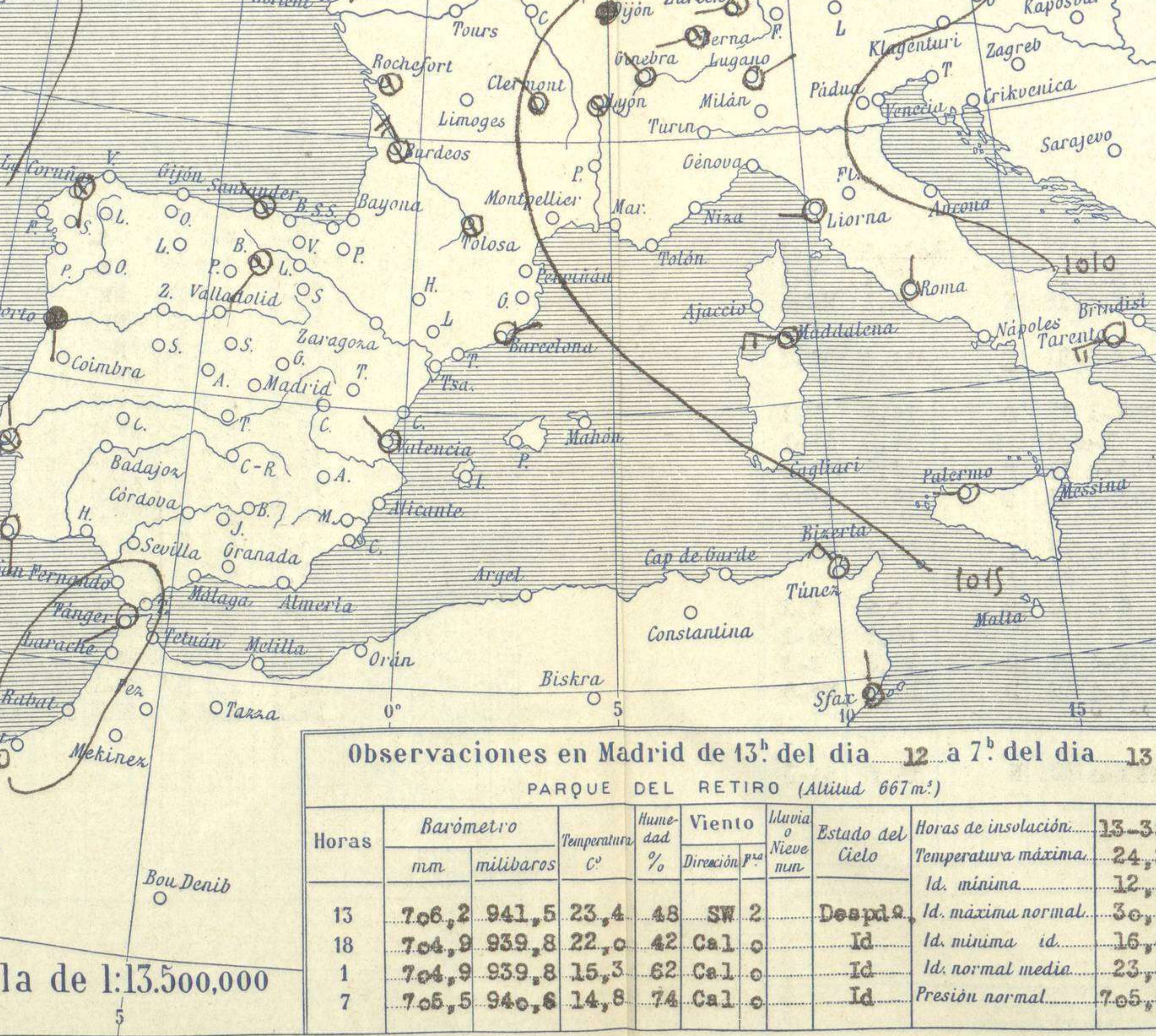
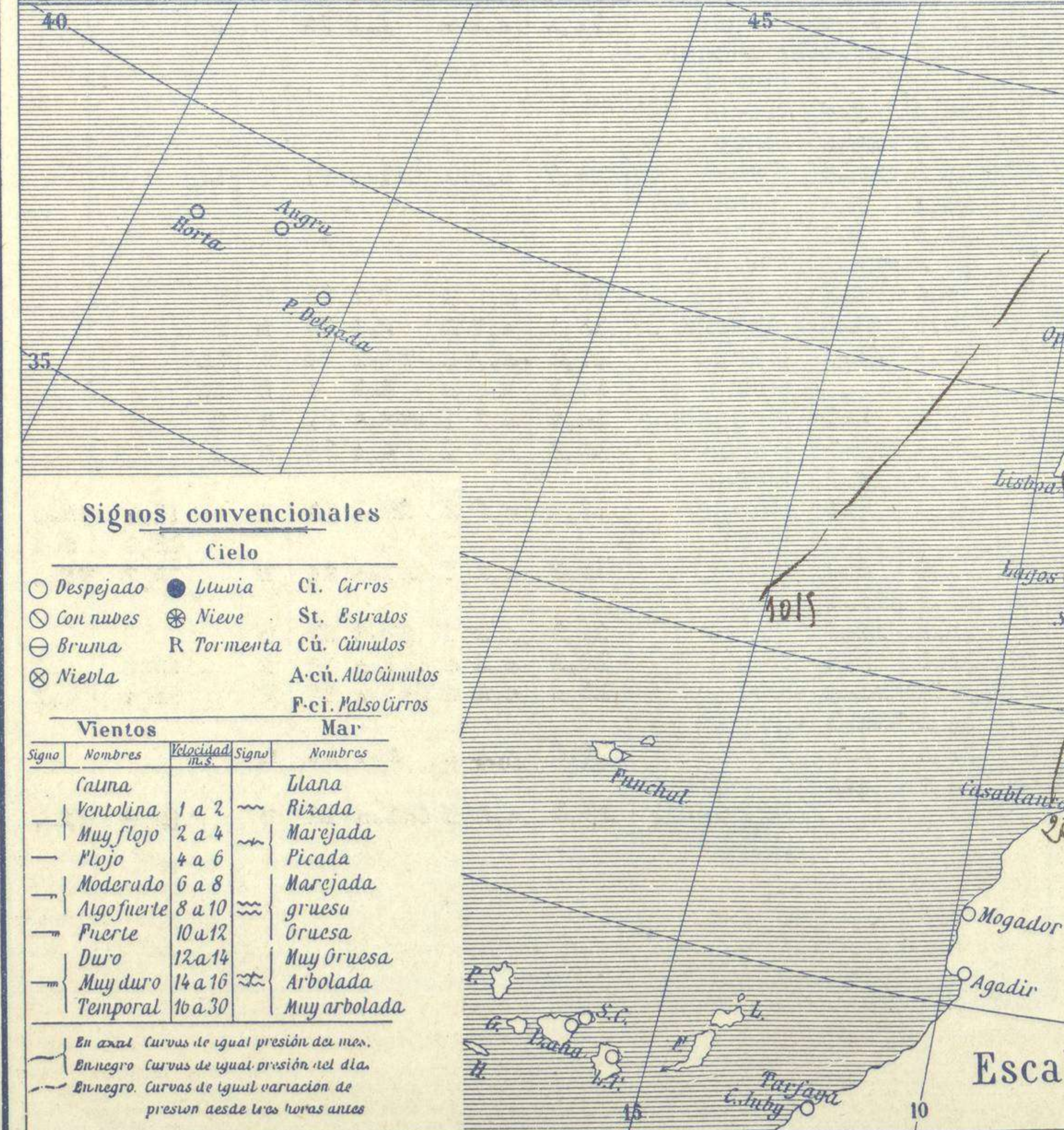
AÑO XXXV

Núm. 194



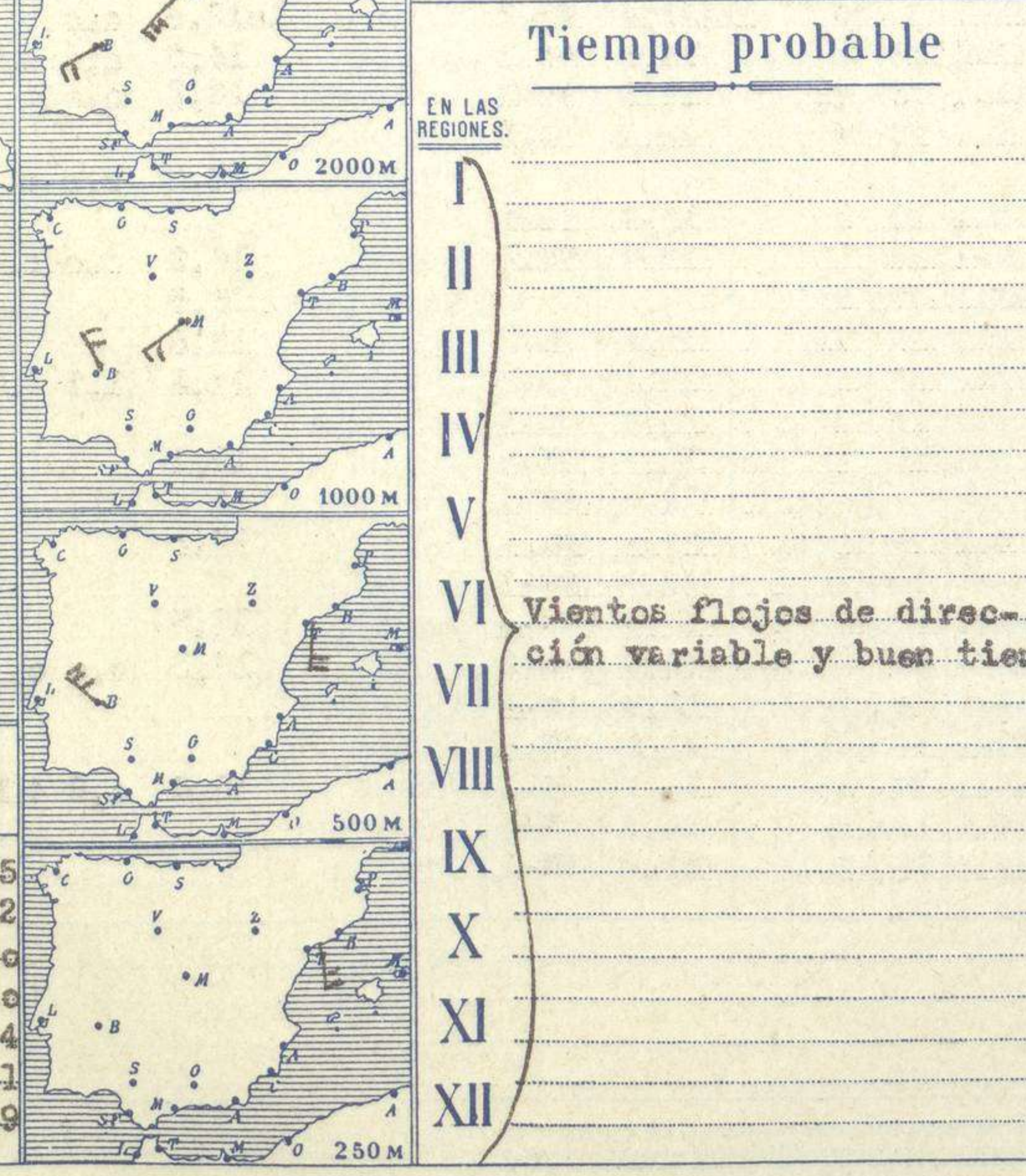
Temperaturas extrema y Lluvia

Estaciones	Temperaturas		Lluvia
	Máx.	Mínim.	
La Coruña	19	13	4
Santiago	20	12	2
Pontevedra	20	17	2
Lugo			
Orense	25	15	
Oijón	20	15	10
Oviedo	20	14	2
Santander	25	15	0,3
Bilbao	22	16	
San Sebastián	21	14	1p
León	24	13	
Zamora	25	10	
Palencia	26	14	
Burgos	21	12	
Soria	23	10	
Valladolid	24	12	
Salamanca	24	9	
Ávila	22	10	
Segovia	25	11	
Madrid	24	12	
Toledo	26	17	
Guadalajara	25	11	
Cuenca	25	12	
Ciudad-Real	28	14	
Albacete	30	16	
Cáceres	29	12	
Badajoz	28	14	
Vitoria	22	12	
Logroño	26	12	
Pamplona			
Huesca	26	16	
Zaragoza	27	14	
Lérida			
Oerona	27	15	
Barcelona	27	20	
Tarragona	27	19	
Tortosa	31	20	
Teruel	26	12	
Castellón	27	18	
Valencia	28	20	
Alicante	29	16	
Murcia	32	16	
Sevilla	31	12	
Córdoba	30	15	
Jaén	28	15	
Baeza			
Granada	29	14	
Huelva	25	15	
San Fernando	23	16	
Tarifa	27	19	
Algeciras	28	16	
Málaga	27	16	
Almería	24	15	
Palma	29	17	
Ibiza			
Mahón	29	19	
Las Palmas			
St. Cruz de T.	26	20	
Laguna			
Izaña			
Tetuán	26	16	
Melilla	26	19	
Tánger			



Estado General

No existe en el occidente de Europa ningún núcleo de perturbación atmosférica importante. En España se normaliza el buen tiempo.



Tiempo probable

EN LAS REGIONES:

- I
- II
- III
- IV
- V
- VI Vientos flojos de dirección variable y buen tiempo
- VII
- VIII
- IX
- X
- XI
- XII

Observaciones en Madrid de 13^h del día 12 a 7^h del día 13

PARQUE DEL RETIRO (Altitud 667 m.)

Horas	Barómetro		Temperatura	Humedad	Viento	Humedad	Estado del	Horas de insolación
	mm	milibars						
13	706,2	941,5	23,4	48	SW 2		Despej.	13-35
18	704,9	939,8	22,0	42	Ca.l	o	Id.	Id. máxima normal. 24,2
1	704,9	939,8	15,3	62	Ca.l	o	Id.	Id. mínima id. 12,0
7	705,5	940,6	14,8	74	Ca.l	o	Id.	Id. normal media. 23,1
								Presión normal. 705,9

Signos convencionales

Cielo

- Despejado
- Lluvia
- con nubes
- Bruma
- ⊗ Niebla
- Ci. Carros
- ⊗ St. Estratos
- Cú. Cúmulos
- A.cú. Alto Cúmulos
- F.cú. Pseudo Carros

Vientos

Signo	Nombres	Velocidad	Signo	Nombres
—	Calma	1 a 2	—	Ulana
—	Ventolina	2 a 4	—	Rizada
—	Muy flojo	4 a 6	—	Marejada
—	Flojo	6 a 8	—	Picada
—	Moderado	8 a 10	—	Marejada gruesa
—	Algo fuerte	10 a 12	—	Gruesa
—	Fuerte	12 a 14	—	Muy gruesa
—	Duro	14 a 16	—	Arbolada
—	Muy duro	16 a 30	—	Muy arbolada

Mar

En azul Curvas de igual presión del día.
 En negro Curvas de igual presión del día.
 En negro Curvas de igual variación de presión desde tres horas antes.

Escala de 1:13.500.000

Escala de 1:27.000.000

OBSERVACIONES DE ESPAÑA

ESTACIONES	PRESIÓN MILIBARES		VIENTO	TEMPE RATURA	TIEMPO	NUBES	MAR	DIRECCIÓN Y FUERZA DEL VIENTO Á											
	á O°	VARIACIÓN						250	500	1000	2000	3000	4000	5000					
	N. M. G. N.	C.	D. y F.	C.	PRESENTE	PASADO	OBSERVACIONES Á 7h.												
OBSERVACIONES Á 7h.													OBSERVACIONES Á 7h.						
La Coruña	15,9	-0,5	S-2	15	N	B-st-cu,Ci	2												
Gijón	16,6	?	WNW-3	18	N	A-cu,A-st	1												
Santander	15,7	-0,9	NW-1	17	N	Fr-cu,Ci-cu	2												
Valladolid	16,6	0,3	WSW-3	15	D														
Zaragoza	15,5	0,4	Cal-o	18	D	A-cu													
Barcelona	17,0	0,0	NR-o	25	D	Cu,A-cu													
Tortosa	16,9	0,0	S-3	24	N			S-4	S-4										
Mahón	16,6	0,4	SE-1	23	D														
Madrid	17,4	0,9	Cal-o	15	D					WSW-5	SW-6	WSW-6	WSW-9						
Badajóz	18,9	0,3	NW-3	15	D			WNW-6	NW-5	WSW-4	W-5	W-5							
Alicante	15,9	0,7	NW-o	21	N	B-st-cu,Ci-ano													
Granada	17,0	0,4	Cal-o	17	D														
Sevilla	17,9	0,3	Cal-e	19	D														
Almería	17,5	1,2	Cal-o	16	NB	St	1												
Málaga	16,1	0,9	Cal-o	19	D		2												
S.Fernando	18,5	0,0	N-1	18	D		1												
Melilla	17,7	0,7	W-2	22	D		2												
Tetuán	17,1	0,5	W-5	19	D														
S. C. de Tenerife	22,5	0,5	WNW-1	21	N	Cu	2												
VALENCIA	17,1	0,0	WNW-1	24	D														
OBSERVACIONES Á 18h de ayer.													OBSERVACIONES Á						
La Coruña	19,0	-0,4	Cal-o	16	ll	Nb,A-st	2												
Gijón	19,9	-0,1	W-4	18	N	St	1												
Santander	18,3	-0,5	WNW-2	18	N	St-cu,Ci-st	2												
Valladolid	13,6	0,8	S-1	24	D	Cu													
Zaragoza	13,8	-2,0	NW-1	25	D	A-cu													
Barcelona	15,8	0,3	WNE-2	22	D	Cu													
Tortosa	14,9	0,0	S-3	27	D														
Mahón	15,1	0,0	E-1	24	N	Mn-cu													
Madrid	14,1	-0,8	Cal-o	22	D														
Badajóz	15,9	-0,7	W-2	26	D														
Alicante	16,5	0,1	ESE-1	23	D		2												
Granada	13,5	-0,7	W-1	28	D														
Sevilla	15,5	-1,3	W-2	28	D														
Almería	16,2	-0,4	WNW-2	22	D		1												
Málaga	16,9	-1,1	Cal-o	24	D		2												
S.Fernando	18,3	-1,3	WNW-3	22	D		4												
Melilla	12,6	-0,9	SW-1	21	N	?													
Tetuán	15,8	-0,8	W-2	24	D														
S. C. de Tenerife	23,7	-0,5	N-5	23	N	Cu	3												
Izaña	771,6	-0,8	NW-7	17	D														
VALENCIA	15,7	0,0	W-2	25	D														

ESTACIONES	PRESIÓN MILIBARES		VIENTO	TEMPE RATURA	TIEMPO	PRESIÓN MILIBARES	VIENTO	ESTACIONES	PRESIÓN MILIBARES		VIENTO	TEMPE RATURA	TIEMPO	PRESIÓN MILIBARES	VIENTO												
	á O°	VARIACIÓN							á O°	VARIACIÓN						á O°	VARIACIÓN										
	N. M. G. N.	C.	D. y F.	C.	PRESENTE	PASADO	N. M. G. N.		D. y F.	N. M. G. N.	C.	D. y F.	C.	PRESENTE	PASADO	N. M. G. N.	D. y F.										
OBSERVACIONES Á 8h							OBSERV. A 18h							OBSERVACIONES Á 8h							OBSERV. Á 18h						
Vares	14,1	-0,5	SW-3	14	N	17,4	NE-2	Cáceres	17,0	0,0	W-1	17	D	14,6	S-1												
Finisterre	15,7	0,0	W-3	18	N	18,5	NW-2	Vitoria	16,5	0,0	NNE-1	15	N	17,1	E-1												
Santiago	16,3	0,0	SW-1	13	LL	19,8	SW-1	Logroño	16,2	0,0	NW-o	16	N	16,1	NE-o												
Pontevedra	17,5	0,1	S-2	17	N	20,1	S-2	Pamplona																			
Lugo								Huesca	18,1	0,0	E-3	21	D	16,1	SW-3												
Orense	18,6	0,0	N-o	16	N	18,9	SW-1	Lérida																			
Oviedo	15,9	0,0	SW-o	15	N	18,7	NE-2	Gerona	16,9	0,0	SSW-1	22	D	15,5	E-1												
Bilbao	13,4	0,1	SE-2	17	N			Tarragona	16,5		E-o	22	D	14,6	SW-1												
San Sebastián	15,5	-1,1	E-1	17	LL	19,4	N-2	Teruel	16,5		Cal-o	16	D	13,3	Cal-o												
León	16,3		SSE-o	16	D	15,3	S-2	Castellón	17,3	1,7	NNE-o	23	D	16,2	SE-o												
Zamora	16,1	0,0	W-3	16	D	14,3	W-1	Valencia																			
Palencia	15,0	0,0	W-1	18	D	12,7	SW-o	Murcia	15,1		NW-o	23	D	12,5	SE-1												
Burgos						12,5	SW-1	Córdoba	?	?	?	20	?														
Soria	14,9	0,0	E-1	17	D	13,0	SW-o	Jaén	17,0		N-o	21	D	12,9	W-2												
Salamanca	16,9	0,6	NW-2	15	D	13,3	NW-1	Baeza						13,8	NW-1												
Avila	15,5		NW-o	15	D	12,9	NW-o	Huelva	18,5		NE-4	21	D	16,3	W-3												
Segovia	16,9	0,0	S-1	14	D	15,9	W-2	Tarifa	16,5	0,0	SW-4	19	D	16,1	NW-5												
Toledo	15,8	0,4	WNW-1	20	D	13,7	W-1	Algeciras																			
Guadalajara	15,7	0,4	NW-o	16	D	12,6	SW-o	Tánger																			
Cuenca	16,2	0,0	Cal-o	14	D	10,7	W-3	Palma	16,6	0,8	NNW-o	23	N	14,5	SW-3												
Ciudad Real	17,9	1,1	W-4	20	D	14,5	W-5	Las Palmas																			
Albacete	15,4	0,8	SW-1	20	D	13,4	NW-1	Laguna																			

NOTICIAS

Expresado en medias horas antes observación.
 .. D Despejado ó semidespejado - N Nuboso ó cubierto - NB Niebla ó brumas - A Aguaceros - ll Lloviznas - LL Lluvias - G Granizo (sin truenos) - An Aguanieve - nv Neve - T Tormenta.
 ... D Despejado ó semidespejado - N Nuboso - NC Cubierto constantemente - NB Niebla ó bruma - A Aguaceros - ll Llovizna - nv Neve ó aguanieve - G Granizo (sin truenos) - T Tormenta.
 Sobre el nivel del mar.