

INSTITUTO GEOGRÁFICO Y CATASTRAL

BOLETÍN DEL SERVICIO METEOROLÓGICO

AÑO XXXV  
Núm. 193

1927  
Martes 12 de JULIO

OBSERVACIONES DEL EXTRANJERO

ESTACIONES	PRESIÓN MILIBARES			VIENTO	TEMPERATURA	TIEMPO		PRESIÓN MILIBARES			VIENTO	ESTACIONES	PRESIÓN MILIBARES			VIENTO	TEMPERATURA	TIEMPO		PRESIÓN MILIBARES			VIENTO
	á O°	VARIACIÓN	C			á O°	N.M.G.N.	D. y F.	á O°	VARIACIÓN			C	á O°	N.M.G.N.			D. y F.	á O°	VARIACIÓN	C	á O°	
	OBSERVACIONES A 7 <sup>h</sup>				C°	PRESENT	PASADO	OBSERVACIONES A 18 <sup>h</sup>				OBSERVACIONES A 7 <sup>h</sup>				C°	PRESENT	PASADO	OBSERVACIONES A 18 <sup>h</sup>				
ISLANDIA	Seydisfjord	1008,9	0,0	0	Cal-0	13	D	D				De Bild	1015,7	?	?	WNE-2	16	N	N				
	Reykjavik								1008,2	SSW-4		Le Helder	16,2	0,0	0	NE-4	19	N	N				
	Vestfmannó											Flesinga	15,4	0,5	4	ENE-2	17	NE	NB				
	Thorshavn	18,9	0,0	0	WSW-5	15	N	N				Bruselas	14,6	0,0	0	ENE-2	20	N	NB				
	Stensele	12,9	0,7	1	Cal-0	18	N	N				Zurich	14,5	0,0	0	NW-2	15	N	N				
	Ostersund	13,3	0,0	0	WNW-2	20	D	D				Berna	12,9	-0,7	8	S-0	14	N	LL				
	Hernosánd	11,1	0,0	0	N-1	24	D	D				Ginebra	13,8	0,0	0	SE-0	18	N	D				
	Särna	11,3	0,7	1	Cal-0	19	D	D				Lugano	12,1	0,0	0	N-0	19	N	N				
	Karlstad	13,1	0,7	1	Cal-0	22	D	N				Calais	15,4	0,0	0	NNE-1	18	NE					
	Estocolmo	13,0	-0,7	5	Cal-0	23	D	D				Abbeville	14,7	0,0	0	WNW-1	16	N					
	Jönköping	13,4	0,7	4	Cal-0	19	N	D				El Havre	15,8	0,0	0	N-5	16	N					
	Wisby	12,9	0,0	0	NNW-1	18	N	N				Maguncia											
	Kalmar	13,1	1,3	1	NE-1	21	N	N				Brest											
	Bronnö											Lorient											
	Vallersund											Rennes	15,0	-0,5	7								
SUECIA Y NORUEGA	Kinn	16,8	1,0	4	NNW-4	14	N	NB				Argentan	13,7	0,0	0	WNW-1	16	N					
	Dombaas	15,1	0,5	4	Cal-0	13	D	N				Paris	13,9	0,0	0	Cal-0	19	N					
	Utsire											Nancy	14,5	?	?	Cal-0	18	N					
	Fæerder	13,8	0,5	1	S-1	21	N	N				Estrasburgo	13,8	0,0	0	NE-1	21	N					
	Lister	12,6	0,0	0	NW-6	14	D	D				Tours											
	Skagen	13,9	0,0	0	SSW-1	15	N	NB				Dijon	12,2	-0,5	5	N-1	15	N					
	Hanstholm	13,1	0,0	0	NW-3	14	N	N				Rocheft											
	Blaavands	15,7	0,0	0	N-2	14	N	N				Clermont											
	Copenhague	13,7	0,7	1	NW-2	18	N	A				Lyon											
	Hammershus	13,3	0,7	1	SE-1	18	N	N				Burdeos											
	Lerwick											Bayona											
	Stornoway	18,3	0,0	0	Cal-0	14	N	N	19,6	SSW-3		Tolosa											
	Wick	20,5	-0,5	6	ENE-1	11	N	N				Marignane	13,6	0,0	0	WSW-2	22	N					
	Aberdeen											Perpiñan											
	Malin Head											Ajaccio	13,3	2,5	3								
	Renfrew											Oporto	19,5	0,5	1	E-1	16	NB	NB				
	Tynemouth	19,2	0,0	0	E-1	12	N	LL	19,2	E-2		Coimbra	20,2	0,5	2	NNW-2	15	N	N				
	Blacksod	17,1	0,0	0	E-1	13	N	N				Lisboa	21,4	0,5	1	N-1	16	N	N				
	Donaghadee	17,9	0,0	0	NNE-1	13	LL	LL	17,9	NNW-3		Lagos	19,9	0,0	0	NW-1	18	D	D				
	Holyhead	15,6	0,0	0	NW-2	13	LL	LL				Funchal											
	Cranwell											Horta											
	Yarmouth	16,7	0,0	0	ENE-3	13	NB	NB	15,2	NNE-2		Turin	11,0	0,0	0	SE-4	20	D	N				
	Valentia	17,9	-0,5	6	E-1	12	N	N	17,5	NW-4		Milan	11,0	0,0	0	NW-1	23	L	N				
	Pembroque	16,0	-0,5	5	NNE-2	15	N	N				Pádua	12,6	0,0	0	NNE-1	24	D	D				
	Ross-on-Wye	15,9	0,0	0	E-2	15	A	N				Venecia											
	Londres	18,3	0,5	4	E-2	16	N	NB				Génova	13,9	0,0	0	Cal-0	19	D	D				
	Scilly	16,2	0,0	0	N-3	14	N	N				Florenca	13,3	0,0	0	SW-1	21	N	N				
	Plymouth	15,2	0,5	1	SSE-1	16	N	N				Liorna											
	Calshot	16,0	0,0	0	W-2	14	N	N				Ancona	14,2	-0,7	8	Cal-0	26	N	N				
	Quernsey	16,5	0,0	0	Cal-0	15	NB	NB				Zara	11,8	?	?	NE-1	23	D	D				
	Borkum	16,3	0,7	1	N-1	19	N	N				Roma											
	Loningen	15,7	0,7	1	N-1	14	NB	NB				Magdalena											
	Hamburgo	13,4	0,0	0	NNW-3	15	N	N				Taranto											
	Swinemunde	12,6	0,7	1	SSE-1	21	N	D				Mesina											
	Danzig											Tánger	21,1	0,0	0	Cal-0	19	D					
	Memel											Oran											
	Aquisgran	15,1	-0,7	5	Cal-0	15	NB	N				Argel											
	Magdeburgo	15,3	0,0	0	NW-1	20	N	N				Bizerta											
	Berlin	13,3	0,0	0	Cal-0	20	N	N				Túnez	12,7	2,3	1	WNW-4	27	D					
	Dresde	14,5	0,0	0	W-2	18	N	N				Rabat											
	Breslau	11,9	0,7	2	NNW-2	20	N	A				Fez											
	Francfort	14,7	0,0	0	N-1	18	N	D				Tazza											
	Carlsruha	14,1	0,0	0	ENE-1	17	N	D				Sfax	21,6	0,4	1	Cal-0	26	D					
	Munich	13,9	-0,7	5	NE-1	17	N	NB				Casablanca											
	Posen											Mequinez											
	Varsovia											Agadir											
	Cracovia																						
	Viena																						
	Praga																						
	Buda-Pest																						

RADIOGRAMAS TRANSMITIDOS DESDE BARCOS

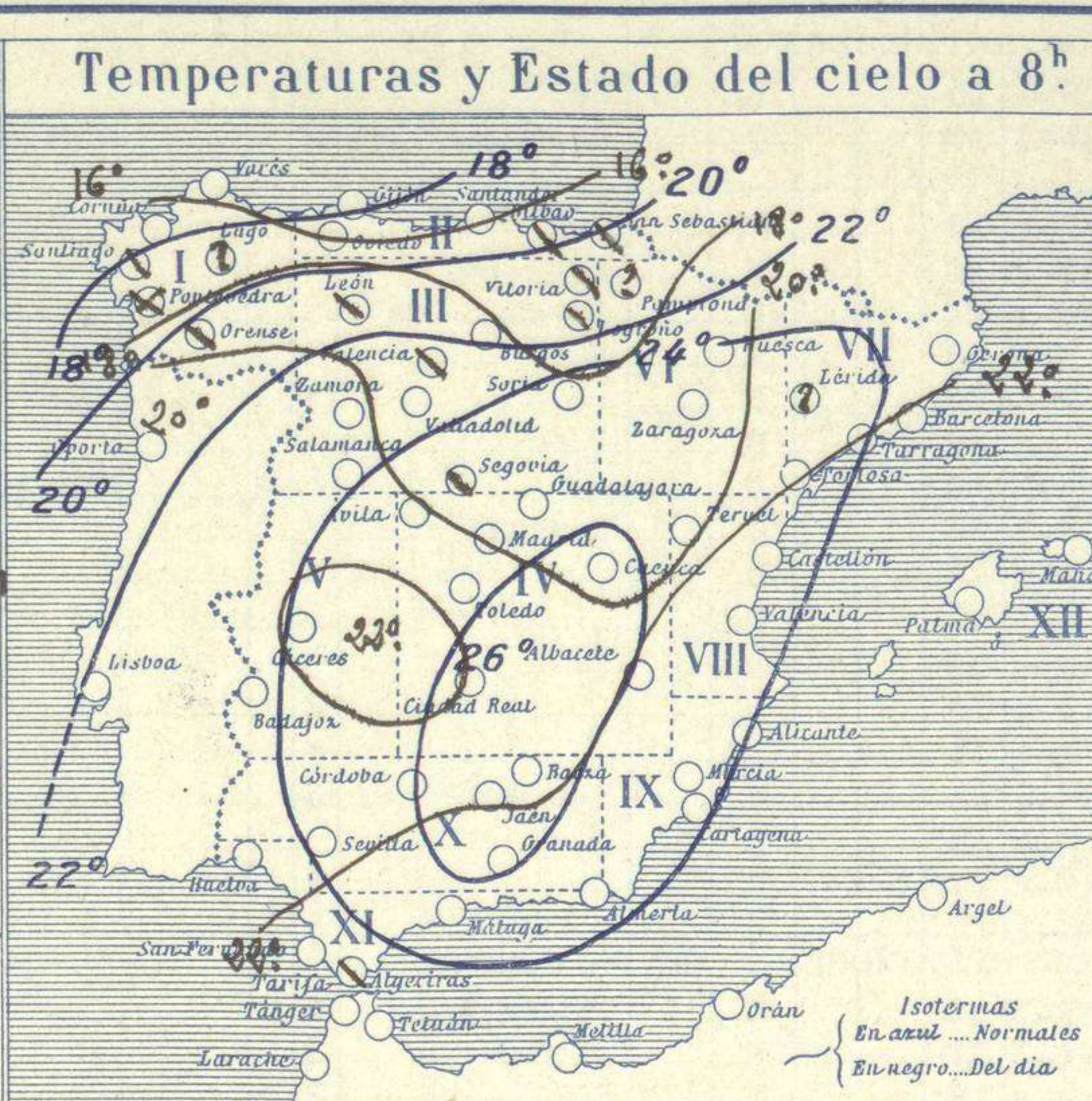
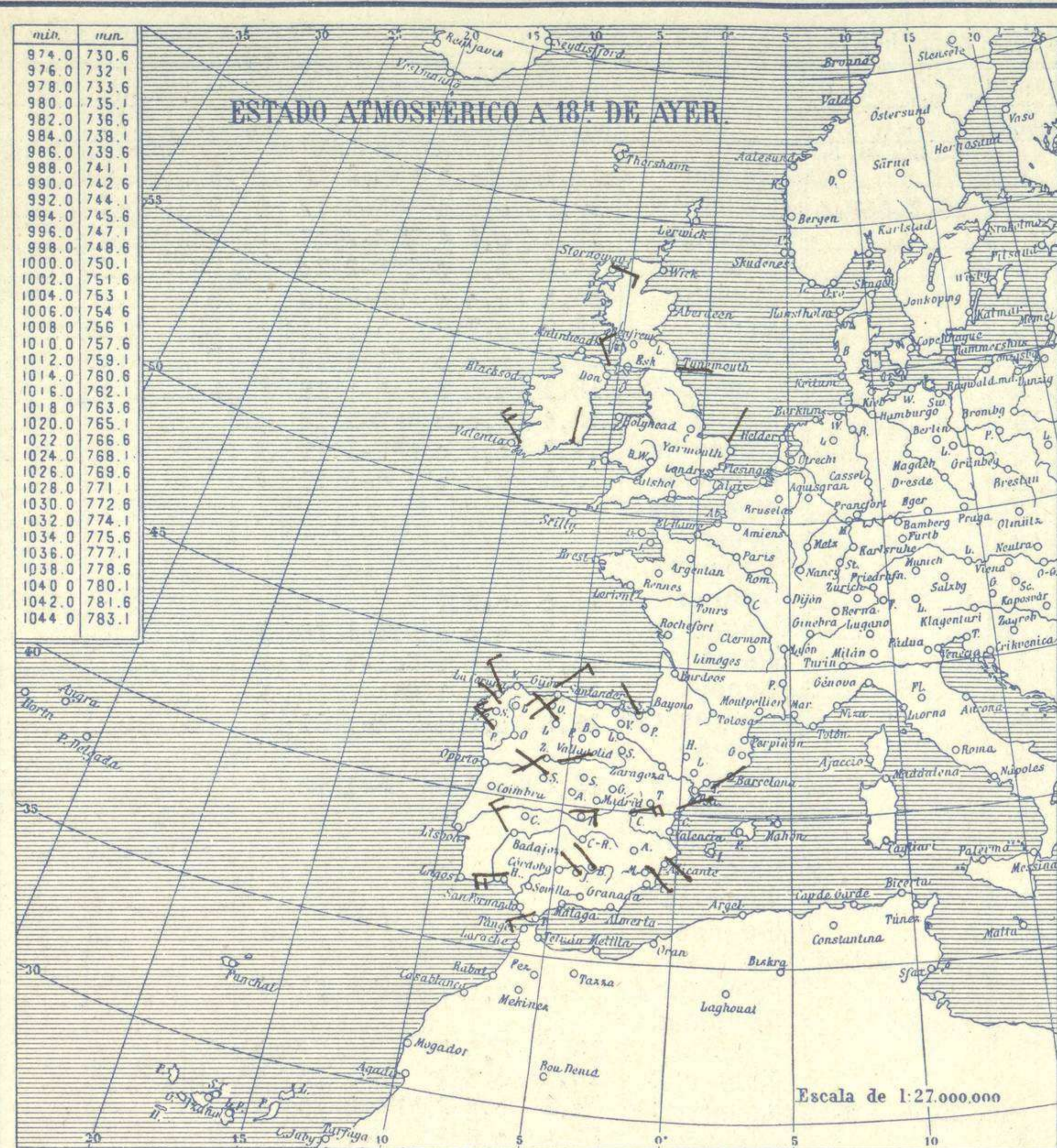


# SERVICIO METEOROLÓGICO ESPAÑOL.

Boletín del *Martes 12* de *Julio* de 1927

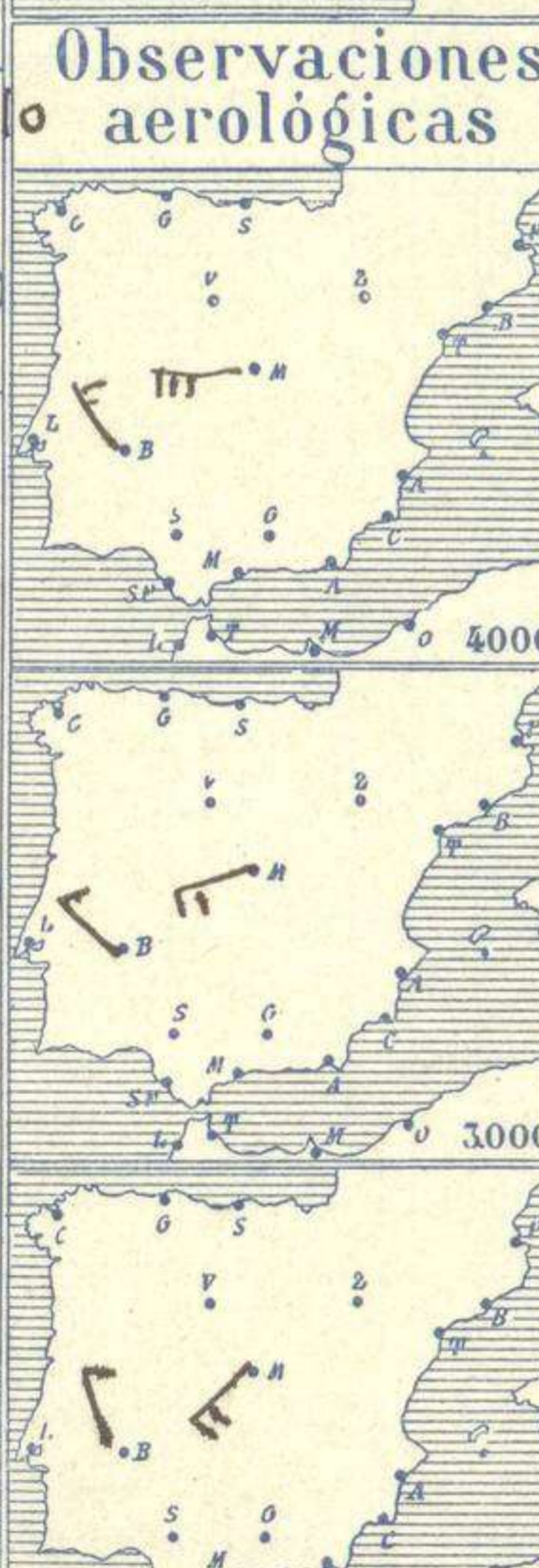
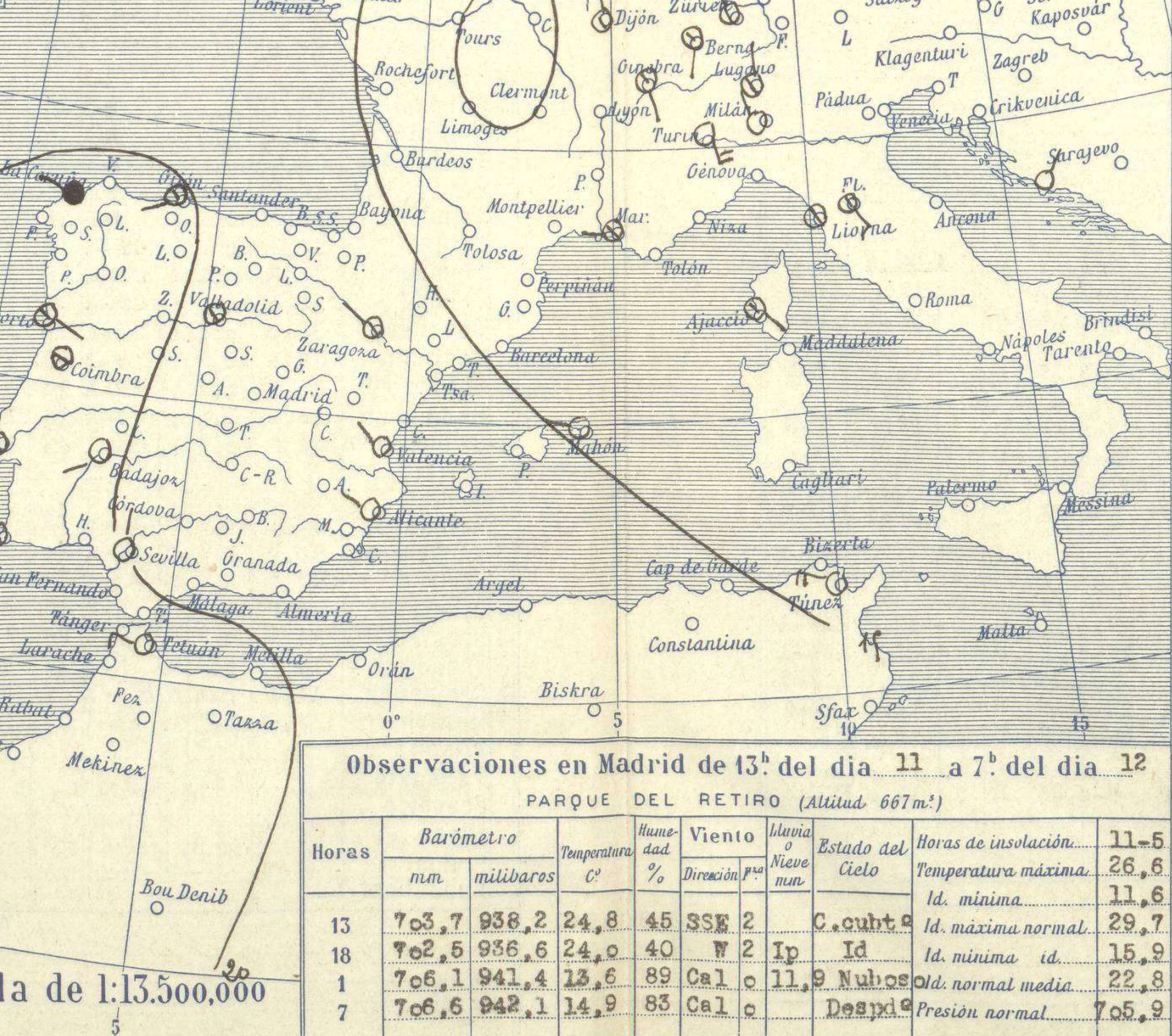
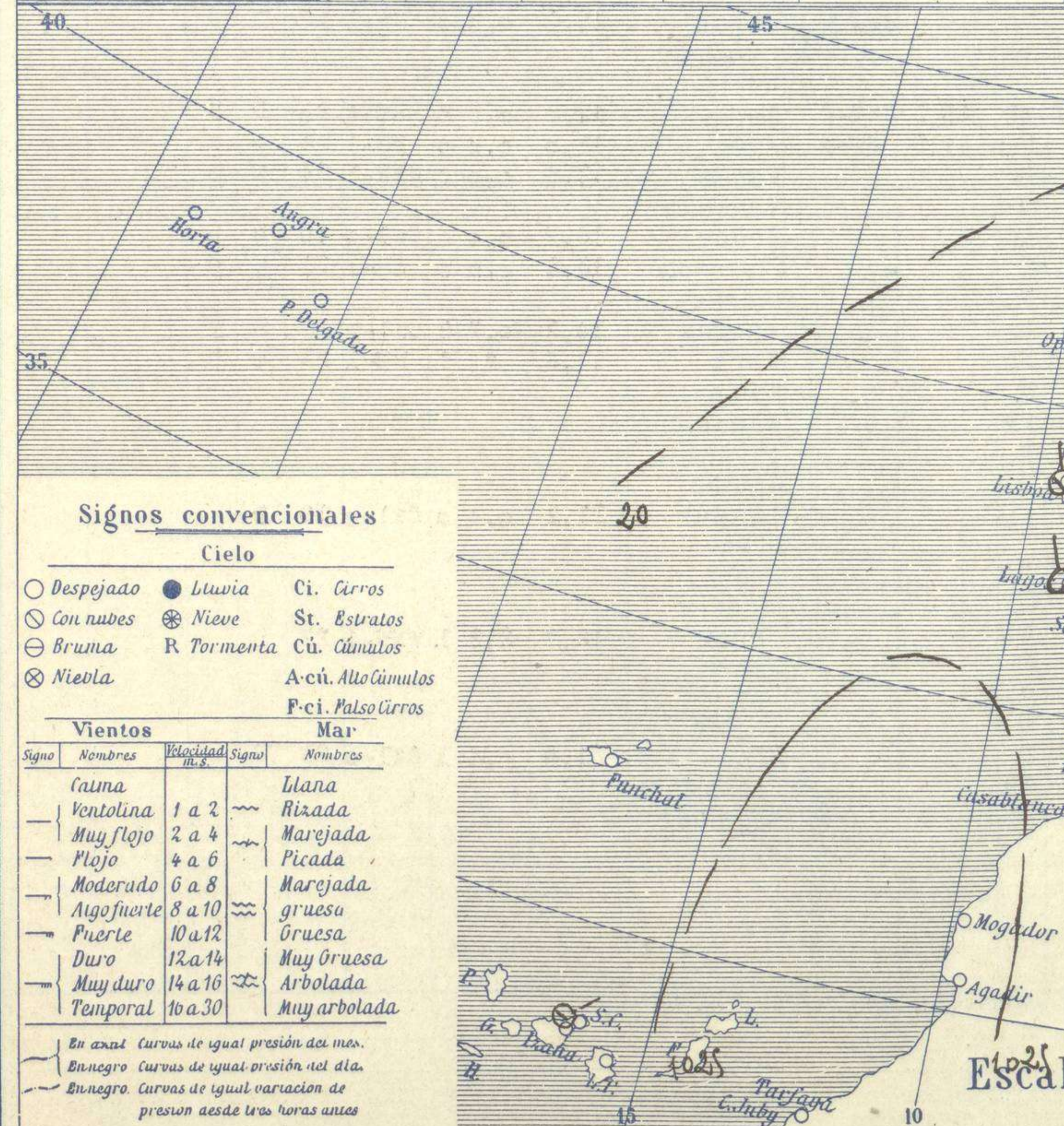
AÑO XXXV

Núm. 193



### Temperaturas extrema y Lluvia

Estaciones	Temperaturas	Lluvia
	Máx. Minú.	mm.
La Coruña	19 14	29
Santiago	22 11	
Pontevedra	25 11	
Lugo		
Orense	25 10	
Gijón	23 15	18
Oviedo	17 13	0.3
Santander		
Bilbao	20 13	
San Sebastian	20 15	
León	24 11	
Zamora	27 11	3
Palencia	27 10	ip
Burgos	22 10	3
Soria	25 9	5
Valladolid	28 10	11
Salamanca	25 10	10
Ávila	23 10	ip
Segovia	25 11	9
Madrid	27 12	12
Toledo	29 15	8
Guadalajara	27 11	5
Cuenca	24 12	
Albacete	26 14	ip
Castellón	27 11	5
Cáceres	28 11	
Badajoz	27	
Vitoria	23 12	3
Logroño	23 12	5
Pamplona		
Huesca	26 13	11
Zaragoza	24 14	2
Lérida		
Gerona	30 18	
Barcelona	25 21	
Tarragona	24 19	ip
Tortosa		
Teruel	19 10	5
Castellón	26 18	
Valencia	27 18	
Alicante	28 16	
Murcia	29 17	
Sevilla	29 18	
Córdoba	30 16	
Jaén	30 15	
Baeza	27 13	
Granada	27 12	
Huelva	25 14	
San Fernando	24 17	
Tarifa	19	
Algeciras	27 18	
Málaga	26 15	
Almería	26 16	
Palma	29 18	
Ibiza		
Mahón	25 18	
Las Palmas		
St. Cruz de T.	27 20	
Laguna		
Izaña		
Tetuán	27 15	
Melilla	26 19	
Tánger		



### Estado General

Las presiones débiles se hallan hacia el centro de Europa y producen tiempo tormentoso en Francia, Países Bajos e Inglaterra.

Las presiones altas residen al occidente de Marruecos.

### Tiempo probable

I Vientos flojos del Oeste y algunos aguaceros.

II

III

IV

V

VI Vientos flojos y moderados de dirección variable y buen tiempo de poca firmeza.

VII

VIII

IX

X

XI

XII

### Observaciones en Madrid de 13<sup>h</sup> del día 11 a 7<sup>h</sup> del día 12

PARQUE DEL RETIRO (Altitud 667m.)

Horas	Barómetro		Temperatura C°	Humedad %	Viento Dirección Fm	Lluvia o Nieve mm	Estado del Cielo	Horas de insolación	
	mm	milibaros						11-5	Temperatura máxima
13	703.7	938.2	24.8	45	SSE 2		C. cub. p.	11.6	26.6
18	702.5	936.6	24.0	40	N 2		Id	11.6	29.7
1	706.1	941.4	13.6	89	Cal 0		Nubos	15.9	22.8
7	706.6	942.1	14.9	83	Cal 0		Despej.		705.9

### Signos convencionales

Cielo			
○	Despejado	●	Lluvia
○	Con nubes	⊗	Nieve
○	Bruma	R	Tormenta
⊗	Niebla	Cú.	Alto Cúmulos
		P-ci.	Palco Cirros

Vientos			
—	Calma	—	Llana
—	Ventolina	—	Rizada
—	Muy flojo	—	Marejada
—	Flojo	—	Picada
—	Moderado	—	Marejada
—	Algo fuerte	—	gruesa
—	Fuerte	—	Gruesa
—	Duro	—	Muy gruesa
—	Muy duro	—	Arbolada
—	Temporal	—	Muy arbolada

En azul Curvas de igual presión del día.  
En negro Curvas de igual presión del día.  
En negro Curvas de igual variación de presión desde las horas antes.

# OBSERVACIONES DE ESPAÑA

ESTACIONES	PRESIÓN MILIBARES		VIENTO	TEMPE RATURA	HUMEDAD	TIEMPO	NUBES	MAR	DIRECCIÓN Y FUERZA DEL VIENTO Á							
	á O°	VARIACIÓN							C.	D. y F.	PRESENTE	PASADO	250	500	1000	2000
	N. M. G. N.															
	OBSERVACIONES Á 7 <sup>h</sup>															
La Coruña	1020,7	0,4	4	W-1	15	LL	Nb	2								
Gijón	19,8	0,7	4	SW-1	17	N	B-st-cu, A-st	2								
Santander																
Valladolid	19,0	1,1	1	Cal-o	12	NB	Cu									
Zaragoza	18,5	1,3	4	WNW-2	16	N	Nb, A-cu									
Barcelona	15,5	1,2	4	WNW-o	24	D	Fr-cu, A-cu									
Tortosa	18,1	0,0	0	E-2	13	N	?									
Mahón	15,4	?	?	W-2	23	D		?								
Madrid	18,6	0,7	1	Cal-o	15	D						SW-3	SW-4	WSW-4	W-6	W-8
Badajóz	19,9	0,3	1	SW-1	15	D						WNW-4	WSW-1	WNW-3	WNW-3	
Alicante	17,1	1,2	1	WNW-o	22	D	B-st-cu	0								
Granada	19,4	0,4	4	Cal-o	17	D										
Sevilla	18,2	0,9	1	N-1	19	D										
Almería	18,4	1,3	1	Cal-o	19	D	St	1								
Málaga	18,2	0,7	1	Cal-o	18	D		2								
S. Fernando	20,1	0,7	1	N-1	18	D		?								
Melilla	20,4	0,8	4	ESE-2	20	N	B-st-cu	3								
Tetuán	19,1	0,3	3	W-3	19	D										
S. C. de Tenerife	23,8	0,4	4	NNE-2	21	N	Cu	2								
IZAÑA	17,7	0,0	0	WNW-1	22	D										
	OBSERVACIONES Á 18 <sup>h</sup> de ayer															
La Coruña	19,5	0,4	1	WNW-3	19	N	St-cu, A-st	3								
Gijón	18,3	0,1	4	NE-3	17	N	Fr-cu	1								
Santander	18,2	0,3	2	Cal-o	17	N	Cu	2								
Valladolid	15,1	0,0	0	WSW-1	15	N	Cu-nb, A-st									
Zaragoza																
Barcelona	14,3	-0,9	8	SW-1	24	D	Ci-st									
Tortosa	14,5	-0,8	8	SE-3	22	LL										
Mahón																
Madrid	09,5	0,4	4	W-2	24	N	Mm-cu, Ci									
Badajóz	15,3	-0,4	7	NW-5	24	D										
Alicante	15,0	0,1	4	ESE-2	24	D	Fr-cu	2								
Granada																
Sevilla																
Almería																
Málaga																
S. Fernando	12,0	0,0	0	WSW-2	23	D		?								
Melilla	12,7	-0,9	8	E-2	16	N	?									
Tetuán																
S. C. de Tenerife	23,1	-0,3	6	NE-5	22	N	Cu	2								
Izaña	772,5	-0,8	5	NW-8	15	D										

ESTACIONES	PRESIÓN MILIBARES		VIENTO	TEMPE RATURA	TIEMPO	PRESIÓN MILIBARES	VIENTO	ESTACIONES	PRESIÓN MILIBARES		VIENTO	TEMPE RATURA	TIEMPO	PRESIÓN MILIBARES	VIENTO		
	á O°	VARIACIÓN							C.	D. y F.						PRESENTE	PASADO
	N. M. G. N.								N. M. G. N.								
	OBSERVACIONES Á 8 <sup>h</sup>								OBSERV. Á 18 <sup>h</sup>								
Vares	1017,9	0,2	4	N-3	15	D	1015,9	N-2	Cáceres	1018,9	0,9	2	W-1	19	D	1012,5	SSW-3
Finisterre	20,6	0,4	1	S-1	11	NB	19,2	NW-4	Vitoria	19,9	0,7	1	NE-1	15	N	17,0	NW-1
Santiago	20,9	0,0	0	SW-1	14	N	18,5	NW-2	Logroño	19,3	0,0	0	N-o	16	N	16,2	N-o
Pontevedra	20,5	0,0	0	N-o	18	NB	18,5	NW-2	Pamplona								
Lugo									Huesca	19,1	0,0	0	NE-3	17	D	15,1	E-3
Orense	21,7	0,9	1	N-1	16	N	16,9	N-1	Lérida								
Oviedo	19,9	0,0	0	W-o	14	N	17,3	SW-1	Gerona	15,5	1,3	1	S-1	21	D	13,4	S-3
Bilbao	17,1	-0,4	5	NW-2	17	N			Tarragona	15,9			SE-o	24	D	14,3	SE-o
San Sebastián	19,8	0,8	4	SE-1	17	N	18,2	NW-1	Teruel	19,1			Cal-o	13	D	14,1	Cal-o
León	19,8			E-1	14	N	12,2	NW-3	Castellón	17,3	1,6	2	W-o	22		15,4	ESE-o
Zamora	16,2	1,6	1	N-1	19	D	11,5	SW-1	Valencia								
Palencia	18,7	1,2	1	NE-1	15	N	12,5	E-1	Murcia	16,5			S-o	24	D	13,8	SE-1
Burgos									Córdoba	?				20		?	
Soria	17,9	0,4	1	SE-1	15	D	13,9	N-o	Jaén	18,1			N-o	20	D	11,7	NW-4
Salamanca	18,3	0,8	1	NW-o	15	D	11,9	NW-1	Baeza	19,8	0,0	0	NW-o	16	D	12,2	NW-1
Avila	16,3			SSE-o	15	D	10,9	S-2	Huelva	20,1			N-4	19	D	15,8	W-3
Segovia	18,3	1,3	4	W-1	14	N	14,2	S-1	Tarifa	18,6	0,5	4	SW-4	19	N	17,3	NW-4
Toledo	18,6	0,8	1	E-1	18	D	11,1	W-1	Algeciras	18,3	0,0	0	NW-1	23	D		
Guadalajara	17,9	0,5	1	SE-o	16	D	10,5	SE-4	Tánger								
Cuenca	16,6	0,0	0	Cal-o	13	D	09,7	E-4	Palma	15,1	1,1	1	W-o	23	D	13,0	ESE-3
Ciudad Real	19,2	1,3	2	W-3	18	D			Las Palmas								
Albacete	18,6	0,5	2	Cal-o	19	D	11,3	S-1	Laguna								

NOTICIAS NOT La presión de Izaña no está reducida al nivel del mar.

Expresado en medias horas antes observación.  
 .. D Despejado ó semidespejado - N Nuboso ó cubierto - NB Niebla ó bruma - A Aguaceros - L Lloviznas - LL Lluvias - G Granizo (sin truenos) - An Aguanieve - nv Nieve - T Tormenta.  
 ... D Despejado ó semidespejado - N Nuboso - NC Cubierto constantemente - NB Niebla ó bruma - A Aguaceros - L Lloviznas - nv Nieve ó aguanieve - G Granizo (sin truenos) - T Tormenta.  
 .... Sobre el nivel del mar.