

INSTITUTO GEOGRÁFICO

BOLETÍN DEL SERVICIO METEOROLÓGICO

AÑO XXXIV  
Núm. 89

1926

OBSERVACIONES DEL EXTRANJERO

30 de Marzo

ESTACIONES	PRESIÓN MILIBARES			VIENTO	TEMPERATURA	TIEMPO		PRESIÓN MILIBARES			VIENTO	ESTACIONES	PRESIÓN MILIBARES			VIENTO	TEMPERATURA	TIEMPO		PRESIÓN MILIBARES			VIENTO
	á O. N.M.G.N.	VARIACIÓN	C			D. y F.	á O. N.M.G.N.	D. y F.	á O. N.M.G.N.	VARIACIÓN			C	D. y F.	á O. N.M.G.N.			VARIACIÓN	C	D. y F.	á O. N.M.G.N.	VARIACIÓN	
EUROPA SEPTENTRIONAL	Bronnó	991,4	-3,5	8	SE-9	1	N	N	997,6	SE-5	Calais	1004,2	3,1	1	N-4	5	LL		997,5	NNE-2			
	Hernosánd	98,9	-1,3	5	SE-3	1	nv	nv	1007,4	WSW-3	Maguncia	01,3	0,9	1	W-1	12	N						
	Estocolmo	1001,9	-0,7	5	S-3	2	NB	NB	02,5	SSE-2	Abbeville	03,8	2,8	1	NE-2	7	LL		97,1	Cal-o			
	Karlstad	996,7	-0,7	6	SW-4	3	LL	LL	00,7	E-2	El Havre	03,0	3,2	1	NNW-2	7	N		91,4	E-2			
	Wisby	1003,8	0,0	0	SW-3	3	N	NB	03,4	SSW-1	Paris	995,9	2,6	1	Cal-o	10	NE		97,3	SSE-2			
	Utsire	990,7	1,0	1	S-4	3	N	A	989,2	SE-3	Estrasburgo	1003,8	?	?	SSE-1	11	N		1000,2	Cal-o			
	Lister	93,8	0,5	1	SW-3	3	N	N	92,9	SSE-5	Argentan	03,8	3,2	1	NNW-2	7	D		996,2	SE-1			
	Skagen										Romilly												
	Hansholm										Brest	08,2	3,5	1	NNE-2	8	N		97,0	NNE-2			
	Copenhague										Nancy	03,0	1,3	1	SW-3	10	D		99,3	SSW-1			
ISLANDIA	Reykjardar	95,0	0,5	1	SW-?	3	N	LL		Lorient													
	Westmannö								96,9	N-9	Rennes								95,0	ESE-2			
	Seydisfjord	93,9	0,7	1	NNE-5	-1	N	N	89,4	NNE-3	Dijón	03,8	1,5	1	Cal-o	9	N		99,7	Cal-o			
	Reykjavik								90,7	NNW-7	Tours	03,7	2,3	1	NNW-2	10	N		96,3	SE-2			
	Thorshavn	81,9	-2,7	5	NW-2	2	N	N	74,9	NNE-2	Rocheport	03,8	2,0	1	SSE-o	7	D		97,0	W-1			
	Lerwick								80,0	S-1	Clermont-Fd.								97,0	S-3			
	Stornoway	90,4	2,0	4	SW-5	3	A	A	85,1	WNW-5	Lyon	04,2	?	?	Cal-o	12	N		99,8	S-2			
	Aberdeen	93,3	1,0	1	SW-2	3	D	D	88,0	WSW-4	Burdeos	03,4	2,7	1	N-1	10	N		96,9	WNW-1			
	Malin Head	1001,2	1,0	1	WNW-5	4	A	A	95,4	S-6	Niza												
	Renfrew	998,6	1,5	4	WSW-5	3	D	A	93,8	WSW-5	Marignane	04,9	0,7	4	ESE-3	15	N		1002,3	SSE-5			
ISLAS BRITANICAS	Tynemouth	1000,6	1,5	1	W-2	3	D	D	94,4	W-4	Tolosa	02,7	2,0	4	Cal-o	11	N		996,2	ESE-2			
	Blacksod-Point	04,8	1,0	1	NW-5	6	N	N		Bayona	05,7	2,7	1	NW-3	12	N		96,3	WNW-2				
	Holyhead	05,2	1,5	1	WNW-5	6	N	N	99,2	WNW-4	Tolón												
	Cranwell	04,6	1,5	1	W-3	2	N	N	97,3	WNW-3	Perpiñán	02,3	1,6	1	Cal-o	12	N		94,4	S-6			
	Yarmouth	04,0	1,5	1	WNW-3	3	N	N	98,3	S-3	Ajaccio	04,9	1,1	4	Cal-o	15	N						
	Valentia	09,2	1,0	1	WNW-3	7	N	N	1004,0	NNW-?	Oporto												
	Pembroque	07,3	1,5	1	NW-3	6	N	N	00,3	NNW-3	Coimbra	11,3	3,3	1	NW-1	10	N	LL	1001,4	WNW-6			
	Ross-on-Wye	06,7	2,0	1	WSW-2	4	N	N	999,1	NW-3	Lisboa	12,7	2,0	1	NW-3	12	D	LL	05,3	WSW-5			
	Londres	06,1	2,0	1	NW-2	4	N	N	98,4	Cal-o	Lagos	11,9	2,0	1	W-3	13	N	N	07,1	W-5			
	Scilly	09,3	1,5	1	N-4	7	N	N	99,9	N-5	Funchal												
ALEMANIA Y AUSTRIA	Calshot	06,6	2,5	1	W-2	4	N	N	98,0	S-1	Horta								07,9	SSW-6			
	Jersey	07,1	4,0	1	N-3	7	N	N	98,6	N-5	Angra												
	Borkum	?	0,7	1	WNW-1	6	N	NB			Punta Delgada												
	Keitum										Pádua	08,5	2,7	4	NNW-2	13	N	NN	09,1	NNW-1			
	Hamburgo	999,3	0,7	1	W-2	6	NE	N			Génova	07,0	0,0	0	Cal-o	11	LL	LL	21,1	SE-3			
	Swinemunde								1004,2	SSE-?	Florenzia	05,7	0,0	0	SE-1	13	N	N					
	Memel	1007,0	0,0	0	SE-4	-1	N	N	05,8	S-3	Ancona								09,0	SE-2			
	Aquisgrán	999,8	0,7	1	Cal-o	10	LL	LL	11,4	S-3	Liorna	05,0	0,0	0	ENE-1	16	N	N	07,7	W-4			
	Magdeburgo	99,9	0,7	4	SSW-1	10	LL	LL	07,8	SE-1	Magdalena	04,6	0,7	1	NW-2	15	NB	NB	05,1	NW-1			
	Berlin	99,5	0,0	0	SSW-2	10	LL	LL	03,7	SE-1	Roma	06,5	0,0	0	N-2	12	N	N					
POLONIA	Dresde	1000,9	0,0	0	SE-4	11	LL	LL	01,9	SSW-3	Tarento	12,5	-0,7	8	SE-5	16	N	N	?	E-2			
	Breslau	03,4	0,0	0	SE-1	9	N	LL	00,1	SE-2	Mesina	08,1	-0,7	5	SSW-6	18	N	N	11,9	SSW-5			
	Francfort	01,5	0,7	1	W-2	11	LL	LL	00,2	Cal-o	Venecia												
	Karlsruhe	01,9	1,3	1	SW-2	11	N	A	06,3	ESE-1	Turin	09,0	0,0	0	Cal-o	10	LL	LL	07,8	Cal-o			
	Munich	04,5	1,3	1	WSW-1	8	N	N	02,2	E-3	Praga												
	Viena										Buda-Pest												
	Danzig	04,6	-0,7	8	SE-3	3	NB	NB	03,8	S-3	Malta												
	Posen										Rabat	16,6	0,8	1	SSW-1	12	N						
	Varsovia										Agadir	15,7	0,3	4	SE-1	14	D						
	Cracovia										Fez	15,7	1,7	1	W-4	10	LL		10,1	W-5			
PAISES BAJOS	Lemberg									Bou-Denib	20,5	1,6	1	W-1	9	D		10,9	NW-3				
	De Bild	01,7	2,0	1	NW-3	7	LL	LL		Lagouhat													
	Le Helder	01,3	1,3	2	NNW-4	6	N	N		Marza	11,9	0,8	1	NW-5	10	N		10,9	NW-3				
	Flesinga									Orán	12,6	1,1	1	W-4	14	N							
	Bruselas	07,4	0,7	4	SE-o	19	N	N		Argél	07,8	0,8	4	WSW-2	16	D							
	Zurich									Capdebarde	14,6	1,6	1	NW-1	10	LL							
	Berna									Túnez	05,8	0,4	1	WNW-2	16	N							
	Ginebra									Bizerta	05,5	1,3	1	W-3	13	N		05,3	SW-6				
	Lugano								08,9	N-o	Sfax												
	Wick	987,4	0,0	0	W-4	2	N	D	984,3	SE-3	Milan	09,8	0,0	0	Cal-o	10	LL	LL	10,3	Cal-o			
SUIZA	Donaghadda	1003,6	2,0	1	WSW-3	3	N	D	99,7	W-5	Kalmar	01,5	-0,7	8	SE-3	3	N	?	03,4	SSW-2			
	Plymouth	08,4	?	?	Cal-o	6	N	N	97,5	NE-2	Valdersund								991,2	SE-6			
	Ostersund	995,9	-2,7	5	SE-3	-2	nv	nv	1006,5	SE-3	Kinn	984,9	0,0	0	SSW-7	3	G	G	86,8	SW-6			
	Sarna								999,9	SE-3	Dombas	88,2	-0,5	6	S-7	0	N	nv	94,6	S-5			
	Jonkoping	1000,2	0,0	0	SSE-3	4	N	N	1001,4	Cal-o													

RADIOGRAMAS TRANSMITIDOS DESDE BARCOS

DIA HORA LAT.N LONG.W PRES.MB VIENTO/  
30 7 42,0 25,8 992,0 SSE-6

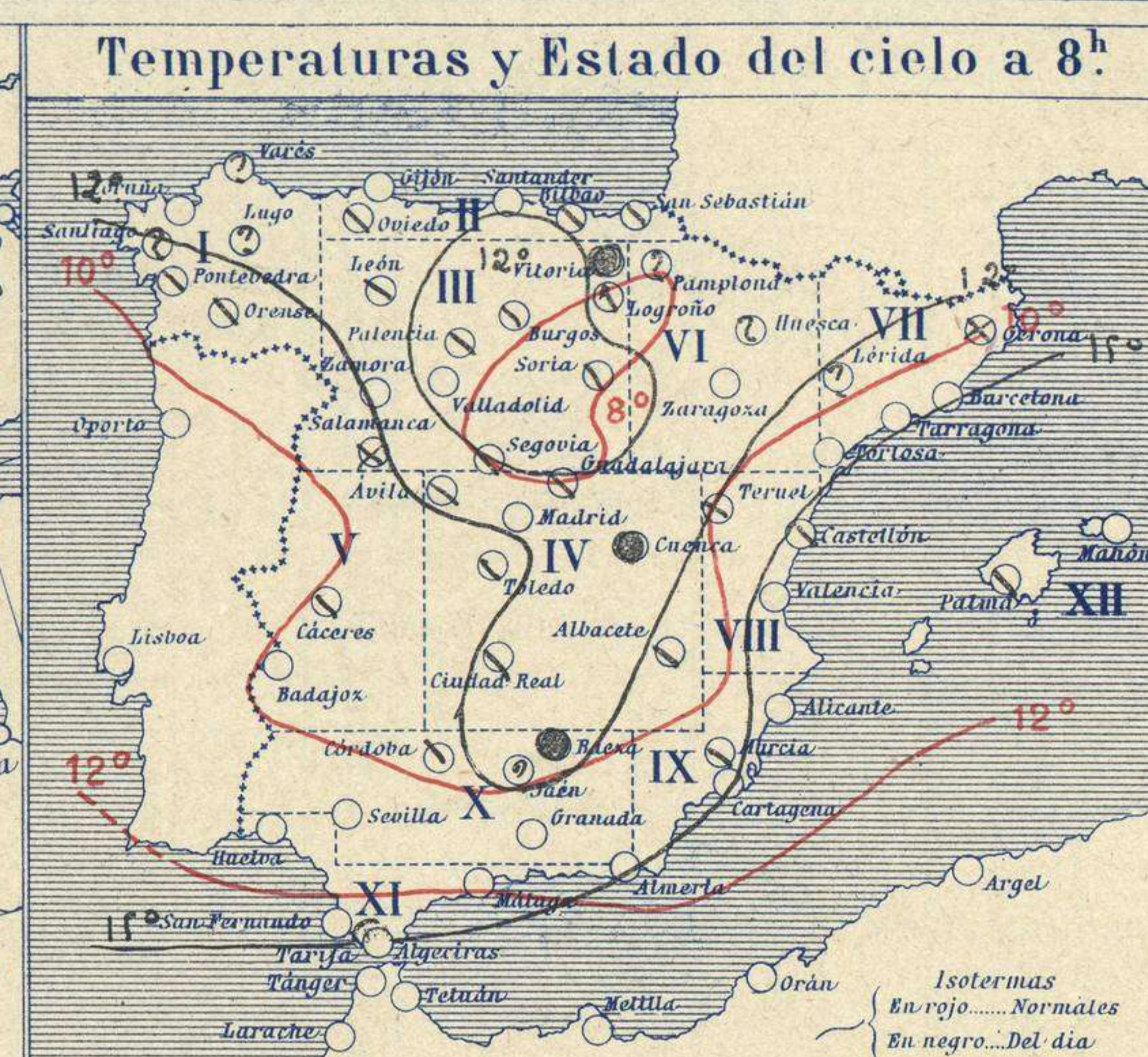
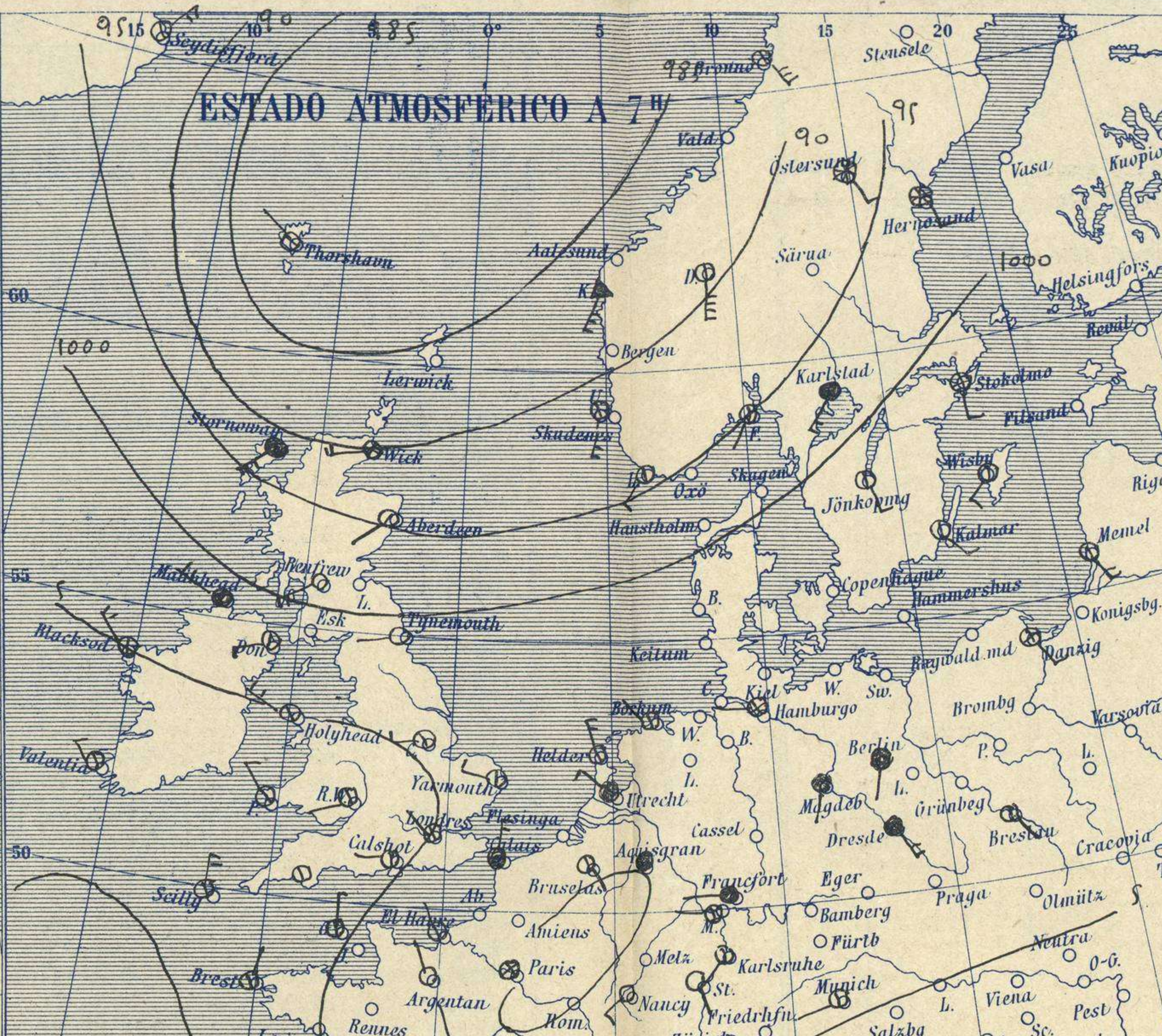
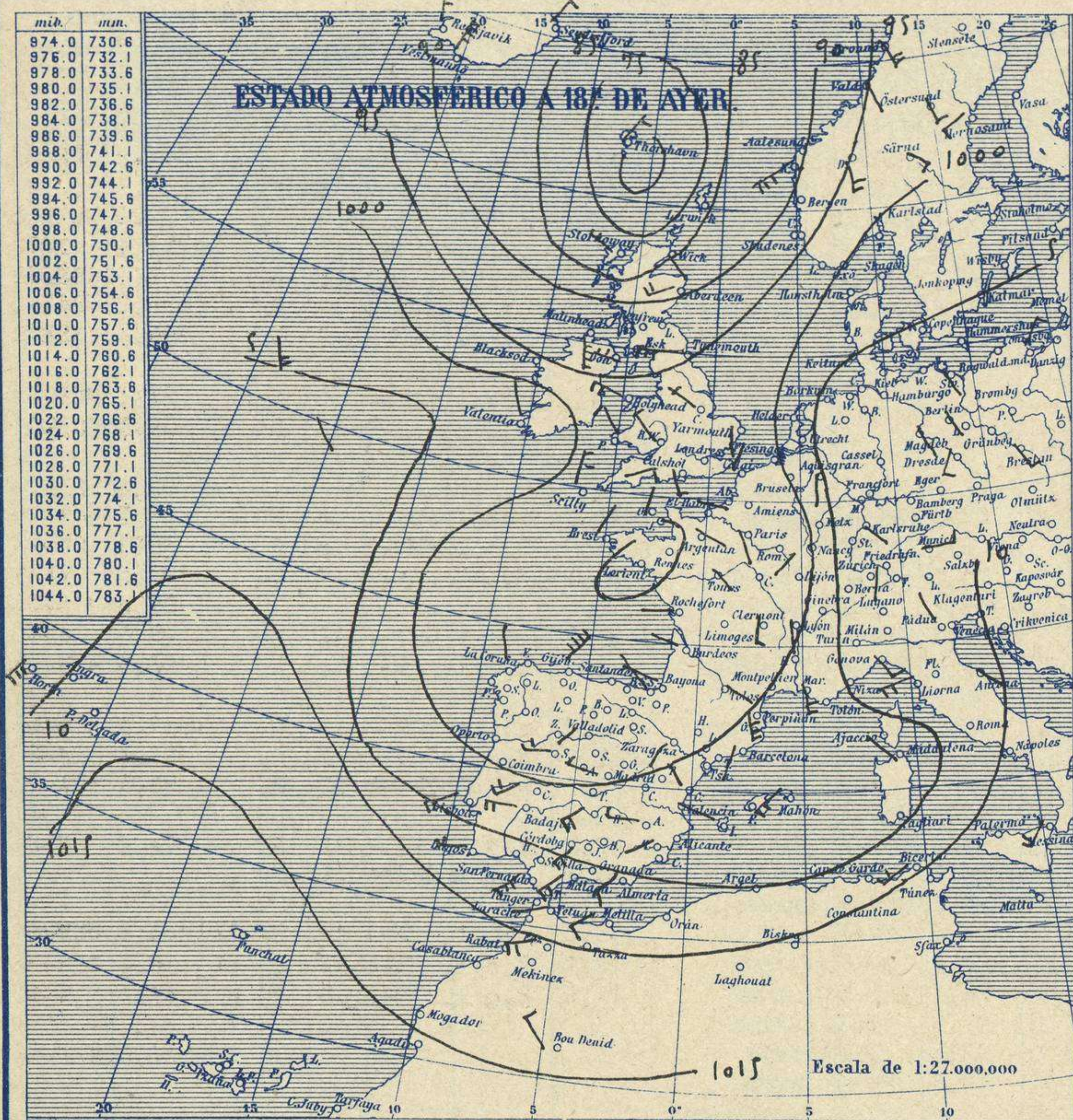


# SERVICIO METEOROLÓGICO ESPAÑOL.

Boletín del Martes 30 de Marzo de 1926

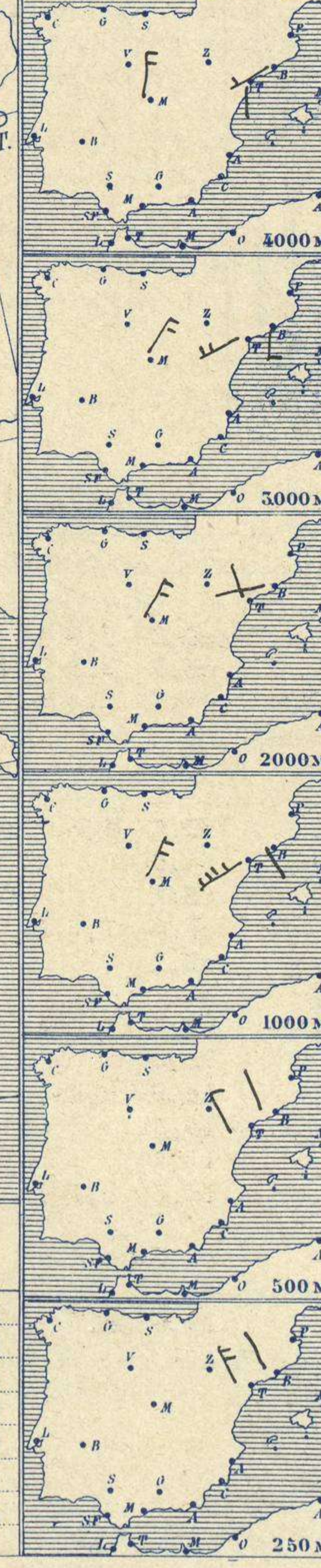
AÑO XXXIV

Núm. 89



Estaciones	Temperaturas		Lluvia
	Máx.	Mínim.	
La Coruña	17	11	1
Santiago	17	11	1
Pontevedra	15	7	21
Lugo	13	8	15
Orense	13	8	15
Gijón	14	10	3
Oviedo	17	9	11
Santander	18	11	
Bilbao	17	7	1
San Sebastián	21	12	1
León	13	4	2
Zamora	14	5	4
Palencia	12	6	11
Burgos	11	5	13
Soria	11	4	6
Valladolid	13	6	9
Salamanca	11	5	?
Ávila	10	3	5
Segovia	12	4	2
Madrid	13	7	8
Toledo	15	7	4
Guadalajara	14	7	10
Cuenca	11	5	11
Ciudad-Real	16	7	
Albacete	16	7	
Cáceres	15	8	11
Badajoz	16	11	2
Vitoria	16	8	3
Logroño	18	4	5
Pamplona			
Huesca			
Zaragoza	22	11	3
Lérida			
Gerona	24	10	
Barcelona	21	12	
Tarragona	18	10	
Tortosa	22	16	4
Teruel	15	5	1
Castellón	23	13	
Valencia	24	13	p
Alicante	21	11	
Murcia	26	10	p
Sevilla			
Córdoba	17	10	10
Jaén	16	8	20
Baeza	14	6	15
Granada	16	7	15
Huelva	18	12	13
San Fernando	18	13	4
Tarifa	16	14	5
Algeciras	18	13	?
Málaga			
Almería	20	11	1
Palma	18	10	1
Ibiza			
Mahón	18	14	
Las Palmas			
St. Cruz de T.			
Laguna	21	12	
Izaña			
Tetuán	18	11	3
Melilla	21	15	1
Tánger			

**Observaciones aerológicas**



**Estado General**

El núcleo principal de la borrasca se halla al Norte de Escocia y han pasado a Francia y al Mediterráneo Superior núcleos secundarios.  
El tiempo en España es de agüeros y chubascos.  
Las presiones altas aparecen al Oeste de Portugal.

**Tiempo probable**

- EN LAS REGIONES.
- I Vientos del Oeste y algunos chubascos.- Marejada.
  - II
  - III
  - IV Vientos moderados del Oeste y cielo nublado.
  - V
  - VI
  - VII Vientos del Oeste y tiempo inseguro.
  - VIII
  - IX
  - X Vientos moderados y fuertes del Oeste y chubascos.
  - XI
  - XII Tiempo de chubascos.

**Signos convencionales**

Cielo			
○ Despejado	● Lluvia	○ Ci. Cirros	
☁ Con nubes	❄ Nieve	○ St. Estratos	
☁ Bruma	R Tormenta	○ Cú. Cúmulos	
☁ Niebla		○ A.cú. Alto Cúmulos	
		○ P.cú. Pseudo Cirros	

Vientos			
Signo	Nombres	Relatividad	Signo
—	Calma	—	—
—	Ventolina	1 a 2	—
—	Muy flojo	2 a 4	—
—	Flojo	4 a 6	—
—	Moderado	6 a 8	—
—	Algo fuerte	8 a 10	—
—	Fuerte	10 a 12	—
—	Duro	12 a 14	—
—	Muy duro	14 a 16	—
—	Temporal	16 a 30	—

Mar			
Signo	Nombres	Relatividad	Signo
—	Calma	—	—
—	Llana	—	—
—	Marejada	—	—
—	Picada	—	—
—	Marejada gruesa	—	—
—	Gruesa	—	—
—	Oruesa	—	—
—	Muy gruesa	—	—
—	Arbolada	—	—
—	Muy arbolada	—	—

En rojo. Curvas de igual presión del mes.  
En negro. Curvas de igual presión del día.  
En negro. Curvas de igual variación de presión desde tres horas antes.

**Observaciones en Madrid de 13<sup>h</sup> del día 29 a 7<sup>h</sup> del día 30**

PARQUE DEL RETIRO (Altitud 667m.)

Horas	Barómetro		Temperatura	Humedad	Viento	Lluvia	Estado del Cielo	Horas de insolación
	mm	milibares						
13	693,4	924,5	12,4	78	S 2	0	Cub <sup>o</sup>	1-55
18	693,4	924,5	8,8	96	W 0	6,2	Lluve <sup>o</sup>	Id. máxima 12,8
1	694,7	926,2	6,4	96	SSW 1 0,2	0	C.cub <sup>o</sup>	Id. mínima id. 4,9
7	697,1	924,4	6,6	98	NW 0 1,6	0	Nuboso	Id. normal media. 10,4
								Presión normal. 704,0

