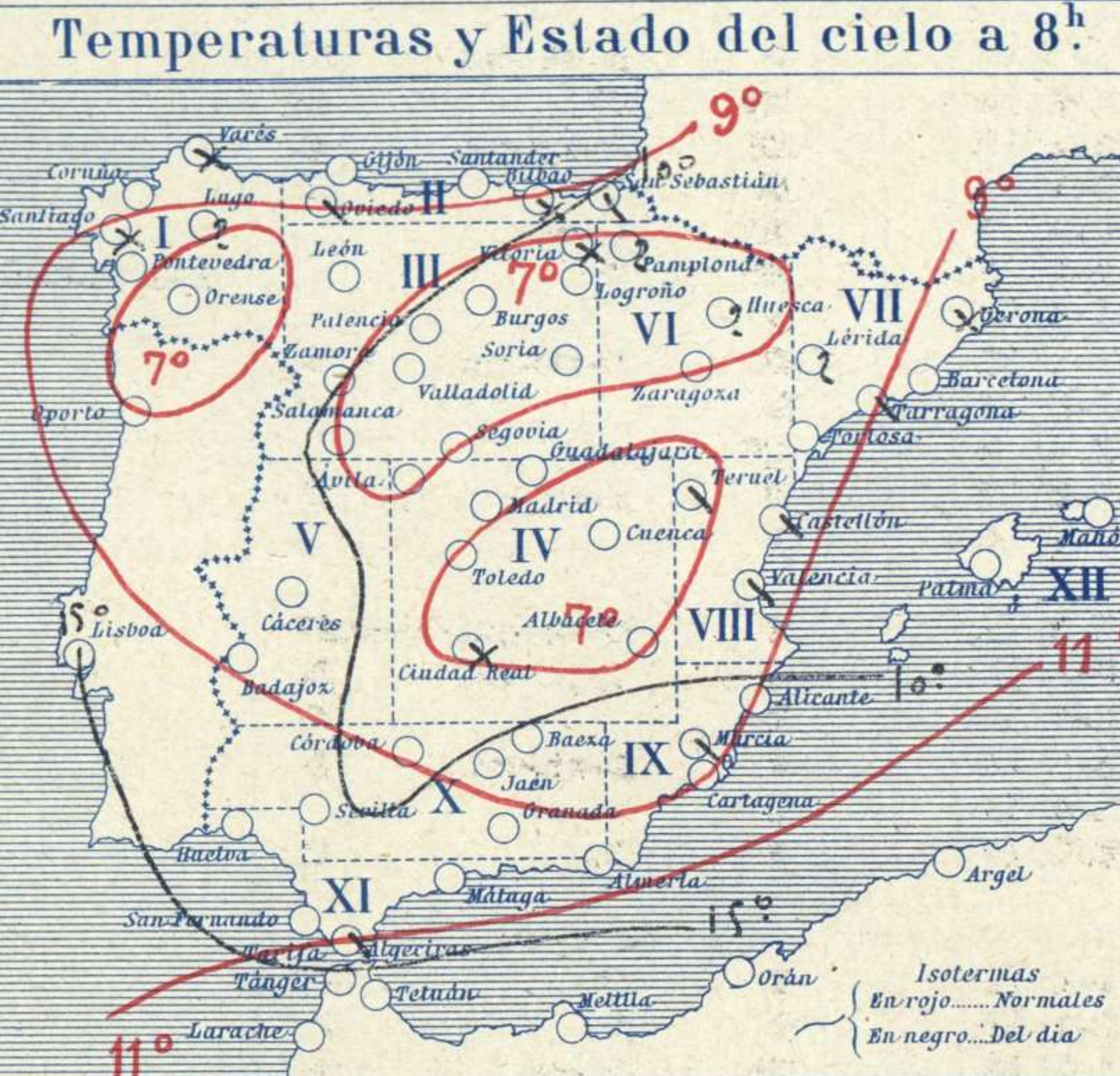
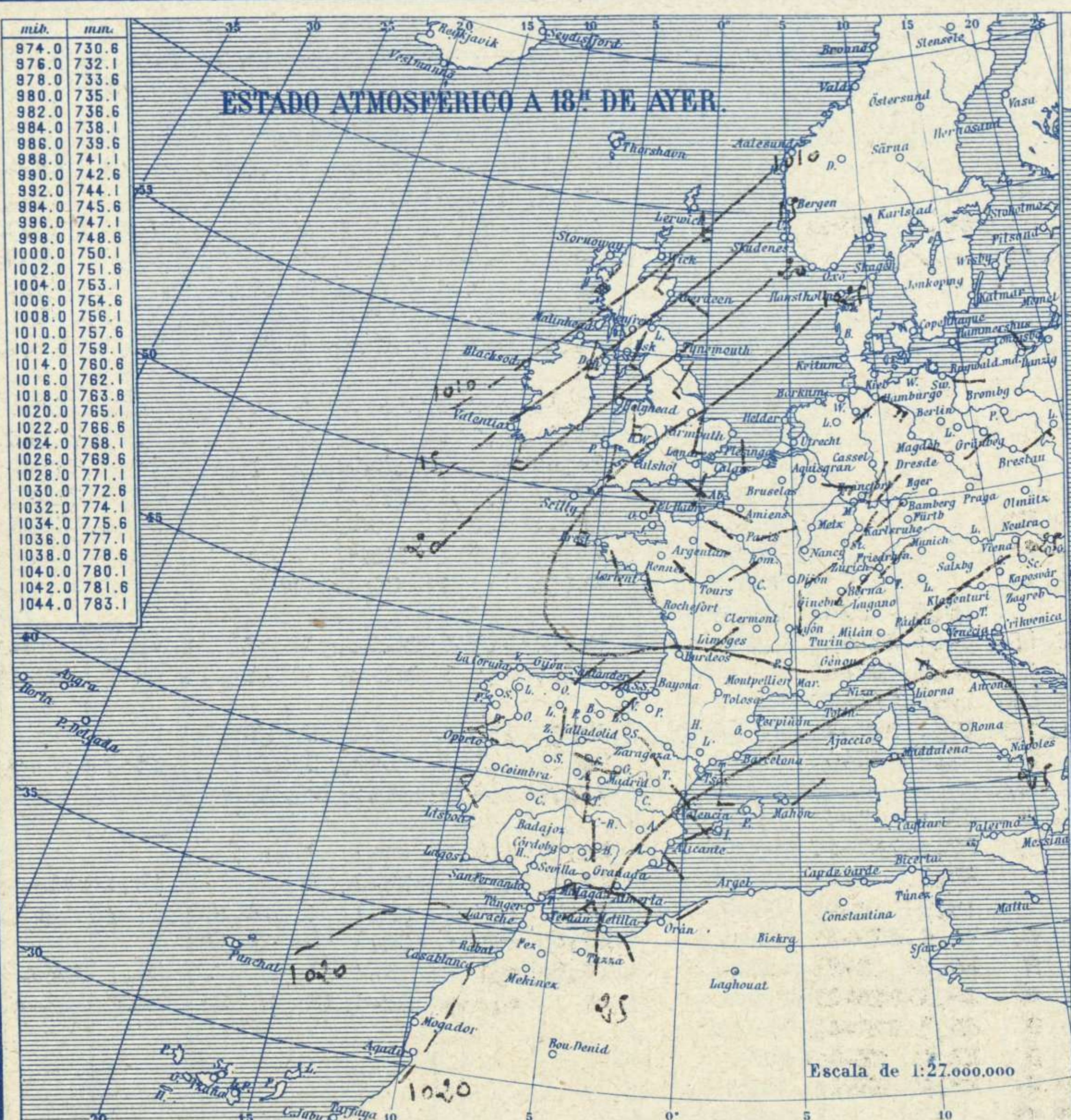


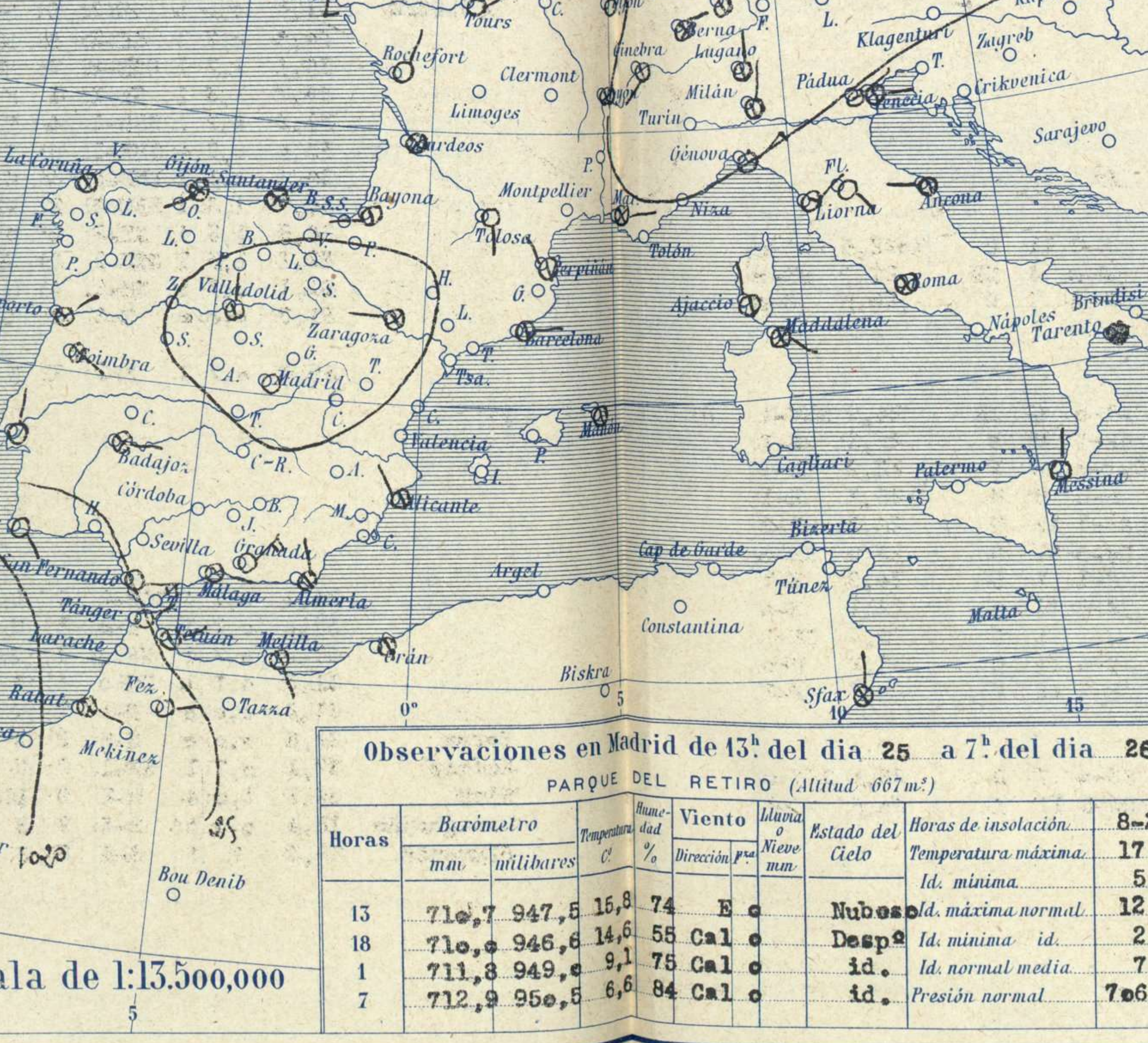
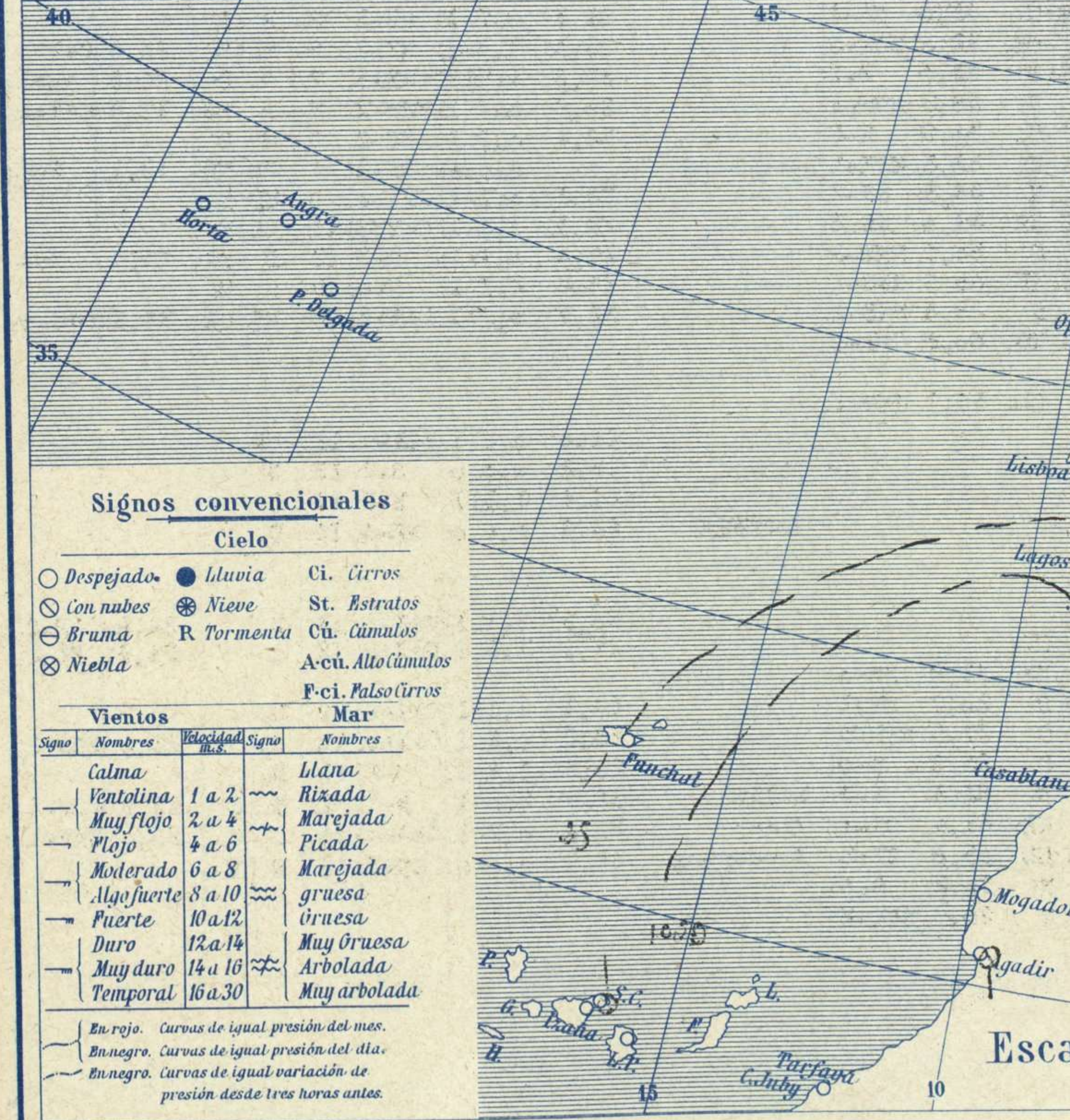


976.0	730.6
977.0	732.1
978.0	733.6
979.0	735.1
980.0	736.6
981.0	738.1
982.0	739.6
983.0	741.1
984.0	742.6
985.0	744.1
986.0	745.6
987.0	747.1
988.0	748.6
989.0	750.1
990.0	751.6
991.0	753.1
992.0	754.6
993.0	756.1
994.0	757.6
995.0	759.1
996.0	760.6
997.0	762.1
998.0	763.6
999.0	765.1
1000.0	766.6
1001.0	768.1
1002.0	769.6
1003.0	771.1
1004.0	772.6
1005.0	774.1
1006.0	775.6
1007.0	777.1
1008.0	778.6
1009.0	780.1
1010.0	781.6
1011.0	783.1



Temperaturas extrema y Lluvia

Estaciones	Temperaturas		Lluvia mm.
	Máx.	Mínim.	
La Coruña	15	10	
Santiago	13	6	
Pontevedra	19	4	
Lugo			
Orense	17	6	
Gijón	14	10	
Oviedo	16	7	
Santiago	14	10	
Bilbao	15	12	
San Sebastián	14	8	
León	18	4	
Zamora	21	4	
Palencia	20	0	
Burgos	17	2	
Soria	18	2	
Valladolid	20	1	
Salamanca	18	4	
Ávila	17	1	
Segovia	17	3	
Madrid	18	6	
Toledo	20	3	
Guadalajara	20	4	
Cuenca	19	2	
Ciudad-Real	20	4	
Albacete	19	0	
Cáceres	20	9	
Badajoz	20	6	
Vitoria	18	2	
Logroño	18	5	
Pamplona			
Huesca			
Zaragoza	19	5	
Lérida			
Oerona	18	5	0,3
Barcelona	15	7	
Tarragona	14	8	
Tortosa	17	5	0,3
Teruel	19	1	
Castellón	15	3	
Valencia	16	7	
Alicante	18	5	
Murcia	18	9	
Sevilla			
Córdoba	20	6	
Jaén	18	8	
Baeza	20	9	
Granada	19	5	
Huelva	23	8	
San Fernando	19	13	
Tarifa	16	14	
Algeciras			
Málaga	16	13	
Almería	18	10	
Palma	17	5	
Ibiza			
Mahón	16	9	
Las Palmas	20	17	
St ^a Cruz de T.	23	15	
Laguna			
Izaña			
Tetuán	15	13	
Melilla	15	14	
Tánger			



Observaciones aerológicas



Estado General

Se hace mas intensa la perturbación atmosférica del occidente de Marruecos por lo cual el tiempo empeora en el Estrecho de Gibraltar y costas adyacentes, adquiriendo mas intensidad el Levante. Las presiones altas residen sobre Alemania.



- EN LAS REGIONES.
- I } Tiempo de nieblas.
 - II }
 - III } Vientos flojes de dirección variable y buen tiempo poco estable.
 - IV }
 - V }
 - VI }
 - VII } Buen tiempo.
 - VIII }
 - IX }
 - X } Vientos moderados del Este y algunos aguaceros.
 - XI }
 - XII } Buen tiempo.

Observaciones en Madrid de 13^h del día 25 a 7^h del día 26

PARQUE DEL RETIRO (Altitud 667m²)

Horas	Barómetro		Temperatura	Humedad	Viento	Lluvia	Estado del Cielo	Horas de insolación
	mm	milibares						
13	710,7	947,5	15,8	74	E	0	Nubes	8-25
18	710,0	946,6	14,6	55	Cal	0	Despej	Temperatura máxima. 17,6
1	711,3	949,0	9,1	75	Cal	0	id.	Id. mínima 5,7
7	712,9	950,5	6,6	84	Cal	0	id.	Id. máxima normal. 12,2
								Id. mínima id. 2,4
								Id. normal media 7,3
								Presión normal 706,1

Signos convencionales

Cielo	
○ Despejado	● Lluvia
☉ Con nubes	☁ Nieve
☁ Bruma	R Tormenta
☁ Niebla	A-cú. Alto Cúmulos
	F-ci. Pseudo Cúmulos

Vientos		Mar	
Signo	Nombres	Signo	Nombres
—	Calma	—	Llana
—	Ventolina	—	Rizada
—	Muy flojo	—	Marejada
—	Flojo	—	Picada
—	Moderado	—	Marejada gruesa
—	Algo fuerte	—	gruesa
—	Fuerte	—	gruesa
—	Duro	—	Muy gruesa
—	Muy duro	—	Arbolada
—	Temporal	—	Muy arbolada

En rojo. Curvas de igual presión del mes.
En negro. Curvas de igual presión del día.
En negro. Curvas de igual variación de presión desde tres horas antes.

Escala de 1:13.500.000

