

# INSTITUTO GEOGRÁFICO Y CATASTRAL

## BOLETÍN DEL SERVICIO METEOROLÓGICO

AÑO XXXIV  
Nim.º 181

1926

30 de Junio

### OBSERVACIONES DEL EXTRANJERO

ESTACIONES	PRESIÓN MILIBARES			VIENTO	TEMPERATURA	TIEMPO		PRESIÓN MILIBARES	VIENTO	ESTACIONES	PRESIÓN			VIENTO	TEMPERATURA	TIEMPO		PRESIÓN MILIBARES	VIENTO		
	á O. N. M. G. N.	VARIACIÓN	C. D. y F.			PRESENTE	PASADO				á O. N. M. G. N.	D. y F.	á O. N. M. G. N.			VARIACIÓN	C. D. y F.			PRESENTE	PASADO
ISLANDIA	Seydisfjord	19,1	0,0	0	Cal-0	8	N	NB	20,2	Cal-0	PAISES BAJOS	De Bild	26,5	0,0	0	E-2	15	D	D		
	Reykjavik	18,2	0,7	1	Cal-0	13	N	N	19,5	W-2		Le Helder	27,3	0,0	0	E-3	15	D	D		
	Vestmannö	18,6	0,0	0	SE-4	10	LL	NB	19,5	SSE-2		Flesinga	25,5	0,0	0	ENE-2	15	D	D	1013,4	NE-3
	Thorshavn	21,5	0,7	5	Cal-0	10	NB	NB	23,1	SW-1		Bruselas	24,7	0,7	1	ENE-2	14	D	D		
	Stensele	25,4	0,0	0	W-3	12	D	N	22,6	WNW-4		Zurich	21,9	0,0	0	NE-2	12	D	D	21,7	NNE-0
	Ostersund								24,7	NW-3		Berna	20,9	0,0	0	NE-1	12	D	D	19,4	NE-4
	Hernosánd	26,3	0,7	1	W-3	17	D	N	22,3	W-3		Ginebra	21,1	0,0	0	NNE-2	14	D	D	19,8	?
	Särna	23,9	0,7	1	SW-3	14	D	D	21,4	Cal-0		Lugano	20,9	0,0	0	N-0	15	D	N	18,2	S-0
	Karlstad	?	0,7	1	W-1	17	D	D	24,5	W-1		Calais	23,3	-0,3	6	ENE-4	12	D			
	Estocolmo	26,5	0,7	1	ENE-1	18	N	N				Abbeville	23,5	0,0	0	NE-3	14	D		26,2	ENE-2
SUECIA Y NORUEGA	Jönköping	27,1	0,0	0	Cal-0	18	D	D	25,3	WSW-2	El Havre	23,7	0,0	0	E-4	17	D		24,9	ENE-4	
	Wisby	22,5	0,0	0	WSW-2	17	D	D	24,9	N-2	Maguncia	25,9	0,0	0	Cal-0	17	D		23,5	Cal-0	
	Kalmar	26,6	0,7	4	SE-1	15	D	D	26,9	W-2	Brest	24,6	0,0	0	?	18	?		20,1	NE-3	
	Bronnö	27,2	0,0	0	Cal-0	11	D	D	27,4	E-1	Lorient	18,2	-0,1	6	NE-2	16	N		22,2	NE-1	
	Vallersund								16,0	NNE-?	Rennes	19,9	-0,3	6	ENE-3	17	N		21,3	ENE-2	
	Kinn	26,3	0,0	0	S-3	11	N	NB	27,3	SSE-2	Argentan	21,3	-0,3	6	E-2	17	D		22,9	ENE-3	
	Dombaas	26,2	0,0	0	Cal-0	10	N	N	16,8	N-2	Paris	22,1	-0,4	8	NE-2	17	D		18,2	ENE-2	
	Utsire	28,0	0,0	0	?	13	N	N	28,1	WNW-2	Nancy	22,9	0,4	1	ENE-2	14	?		22,2	E-3	
	Fæerder	26,1	1,0	4	SSE-2	16	N	N	25,2	S-?	Estrasburgo	23,0	?	?	N-2	15	D		22,2	NE-3	
	Lister	27,0	0,5	1	NW-4	?	NB	NB	26,5	WNW-5	Tours	19,7	-0,4	5	ENE-3	13	D		19,7	ENE-3	
DINAMARCA	Skagen	25,4	0,7	1	S-2	15	D	NB			Dijon	19,9	0,0	0	ENE-2	13	D				
	Hansholm	26,1	0,0	0	WNW-3	13	N	D			Rocheport										
	Blaavands	25,9	0,7	2	NW-1	14	N	?			Clermont	?	-0,1	5	Cal-0	15	D				
	Copenhague	27,9	?	?	W-1	14	N	N			Lyon	19,8	0,0	0	Cal-0	17	D		19,3	N-1	
	Hammershus	28,2	0,7	1	Cal-0	14	D	?			Burdeos	14,6	0,0	0	ESE-2	19	D				
	Lerwick	23,7	-0,5	5	S-1	12	N	N	26,0	S-1	Bayona	16,1	0,0	0	SW-1	18	N				
	Stornoway	21,4	-0,5	5	SSE-1	13	D	D	23,7	SSE-1	Tolosa	15,0	0,0	0	SE-3	20	N				
	Wick	23,2	-0,5	6	SSW-2	12	N	N	25,9	ESE-1	Marignane	18,3	0,0	0	Cal-0	21	N		18,9	SSW-6	
	Aberdeen	24,3	-0,5	5	Cal-0	12	NB	NB	25,9	S-3	Perpiñan	16,3	0,0	0	Cal-0	22	D		16,9	N-2	
	Malin Head								24,7	ENE-2	Ajaccio										
ISLAS BRITANICAS	Renfrew	24,5	-0,5	6	Cal-0	13	N	D	25,3	WSW-2	Oporto	17,0	0,7	2	SW-1	19	N	N	17,0	WNW-2	
	Tynemouth	25,3	0,0	0	SW-1	13	N	N	25,9	SE-2	Coimbra	18,2	1,3	4	SSW-1	18	N	LL	17,0	WNW-3	
	Blacksod	22,0	0,0	0	S-1	15	N	N	23,8	SW-1	Lisboa	19,0	?	?	WSW-2	20	D	D	16,5	WSW-5	
	Donaghadde	23,8	0,0	0	S-2	15	D	D	25,6	SSE-2	Lagos	20,1	0,7	4	SW-1	23	N	N	19,0	W-6	
	Holyhead	24,3	0,0	0	NE-1	14	N	N	26,3	N-2	Funchal										
	Cranwell	27,6	0,5	4	ESE-1	12	D	D	27,0	SE-3	Horta										
	Yarmouth	26,7	0,0	0	E-3	14	D	?	28,0	E-3	Turin	19,7	?	?	Cal-0	18	N	N	25,9	ESE-1	
	Valentia								24,2	S-?	Milan	19,9	1,3	1	Cal-0	20	D	D	19,7	N-3	
	Pembroque	23,8	0,0	0	ENE-3	13	N	N	25,5	N-2	Pádua	18,9	-0,7	6	Cal-0	?	N	N	19,0	NE-3	
	Ross-on-Wye	25,1	0,0	0	E-2	14	N	D	24,8	Cal-0	Venecia										
EUROPA CENTRAL	Londres	22,5	-0,5	5	?	14	NB	NB	26,7	ESE-3	Génova	18,6	0,0	0	ENE-2	18	N	N			
	Scilly	?	-0,5	5	E-4	16	N	N	25,0	ENE-3	Florenzia	17,5	-0,7	8	NNE-0	22	D	N	18,6	SE-2	
	Plymouth	?	-0,5	5	E-3	16	D	D	24,8	ESE-3	Liorna										
	Calshof								26,1	ESE-4	Ancona	18,5	0,7	2	NNW-3	20	N	N	18,6	NW-2	
	Guernsey	21,8	0,0	0	ENE-3	16	D	D	23,9	ENE-7	Zara	14,7	-0,7	6	NNE-3	22	D	N	15,4	NNE-1	
	Borkum	28,5	0,0	0	ESE-?	15	N	N	29,7	E-3	Roma	16,2	0,7	2	NE-1	22	D	D			
	Loningen								?	NNW-3	Magdalena	18,3	?	?	NW-2	20	D	N	18,9	NW-3	
	Hamburgo	28,6	0,0	0	E-1	15	D	D	27,9	N-1	Taranto	14,5	0,0	0	NW-3	20	D	T			
	Swinemunde	27,7	0,0	0	ESE-1	16	N	?	27,5	ENE-1	Mesina	17,7	0,7	1	W-4	22	N	N	15,8	W-1	
	Danzig	27,0	?	?	NNW-2	16	D	?	26,9	N-3	Tánger	19,4	0,8	1	Cal-0	13	D				
Memel	26,1	0,7	1	NW-2	15	N	N	22,2	NNW-3	Oran											
Aquisgran	25,0	0,0	0	ENE-1	13	D	D	23,0	NNE-1	Argel											
Magdeburgo	27,9	0,0	0	N-1	14	N	N	27,1	NE-2	Bizerta	20,6	0,1	1	Cal-0	?	D					
Berlin	27,5	0,0	0	Cal-0	15	N	D			Túnez											
Dresde								25,9	ENE-3	Rabat	20,2	0,5	1	Cal-0	?	N					
Breslau								26,9	NNE-1	Fez	18,3	1,1	1	SW-3	?	N					
Francfort	25,8	0,0	0	NNE-1	16	D	D	23,1	N-2	Tazza											
Carlsruha	23,5	0,0	0	E-1	13	D	D	22,2	NE-1	Sfax											
Munich	26,2	0,0	0	E-1	11	D	D	23,7	ENE-2	Casablanca											
Posen										Mequinez											
Varsovia										Agadir											
Cracovia																					
Viena																					
Praga																					
Buda-Pest																					

RADIOGRAMAS TRANSMITIDOS DESDE BARCOS

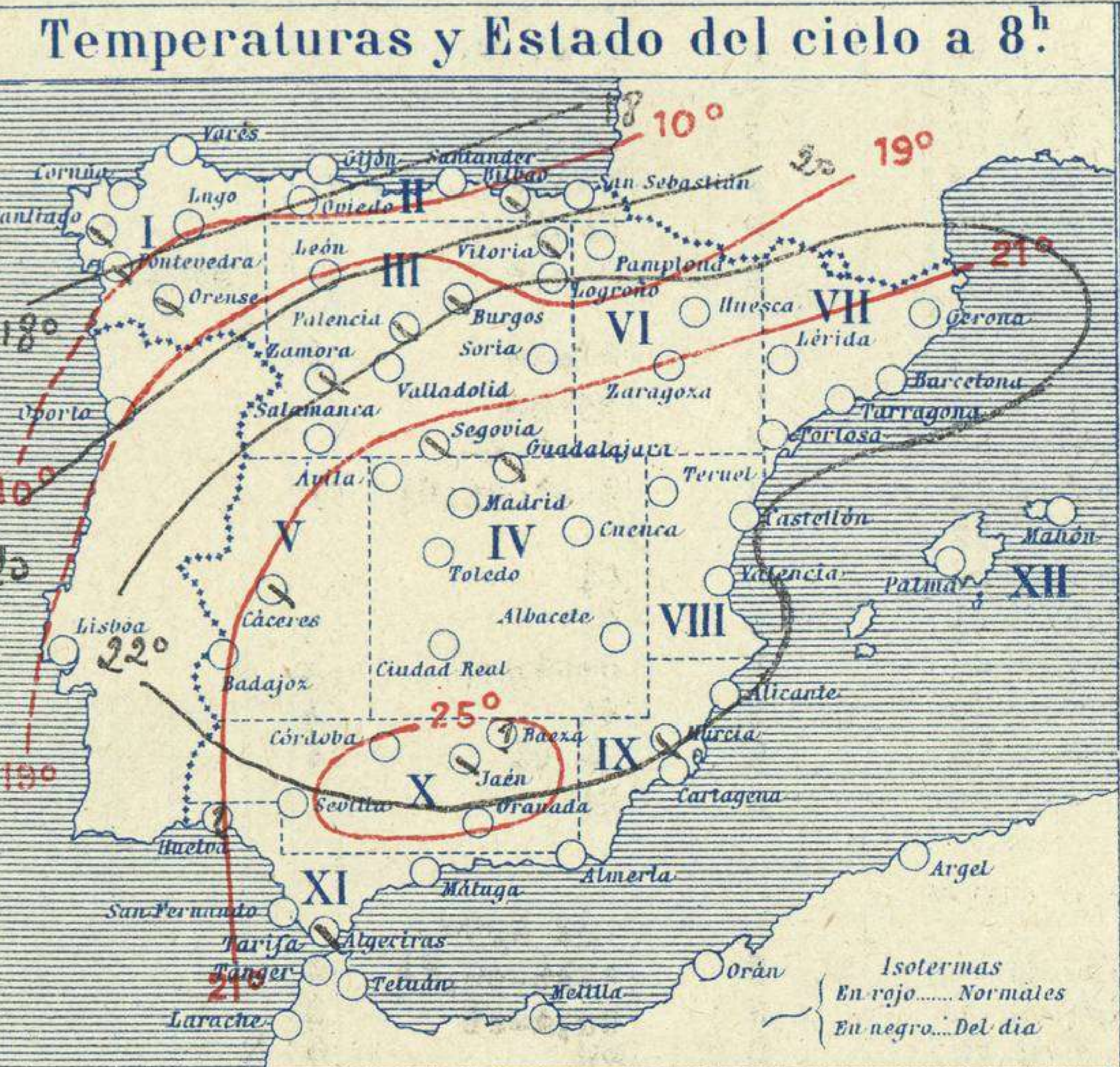
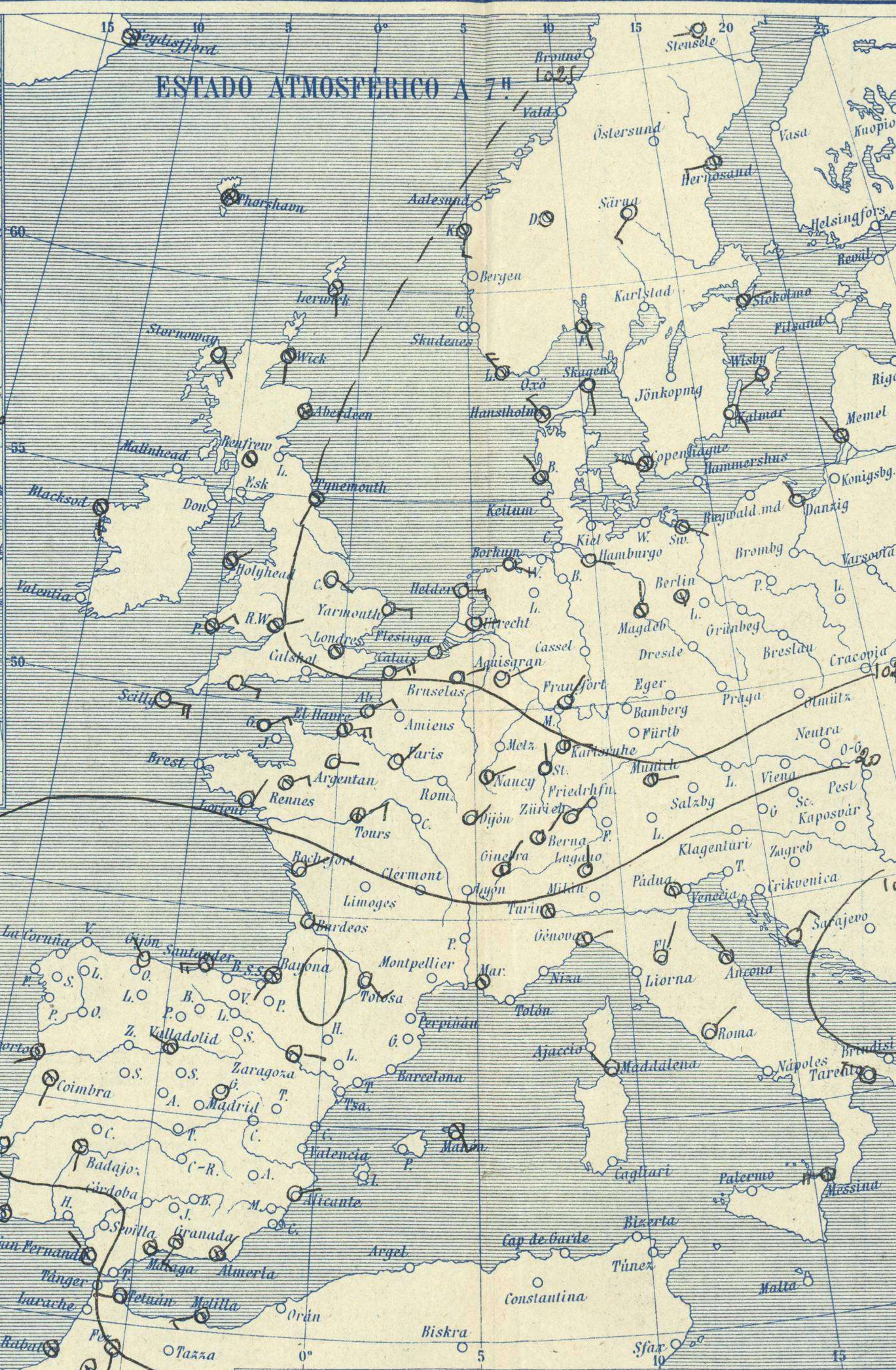
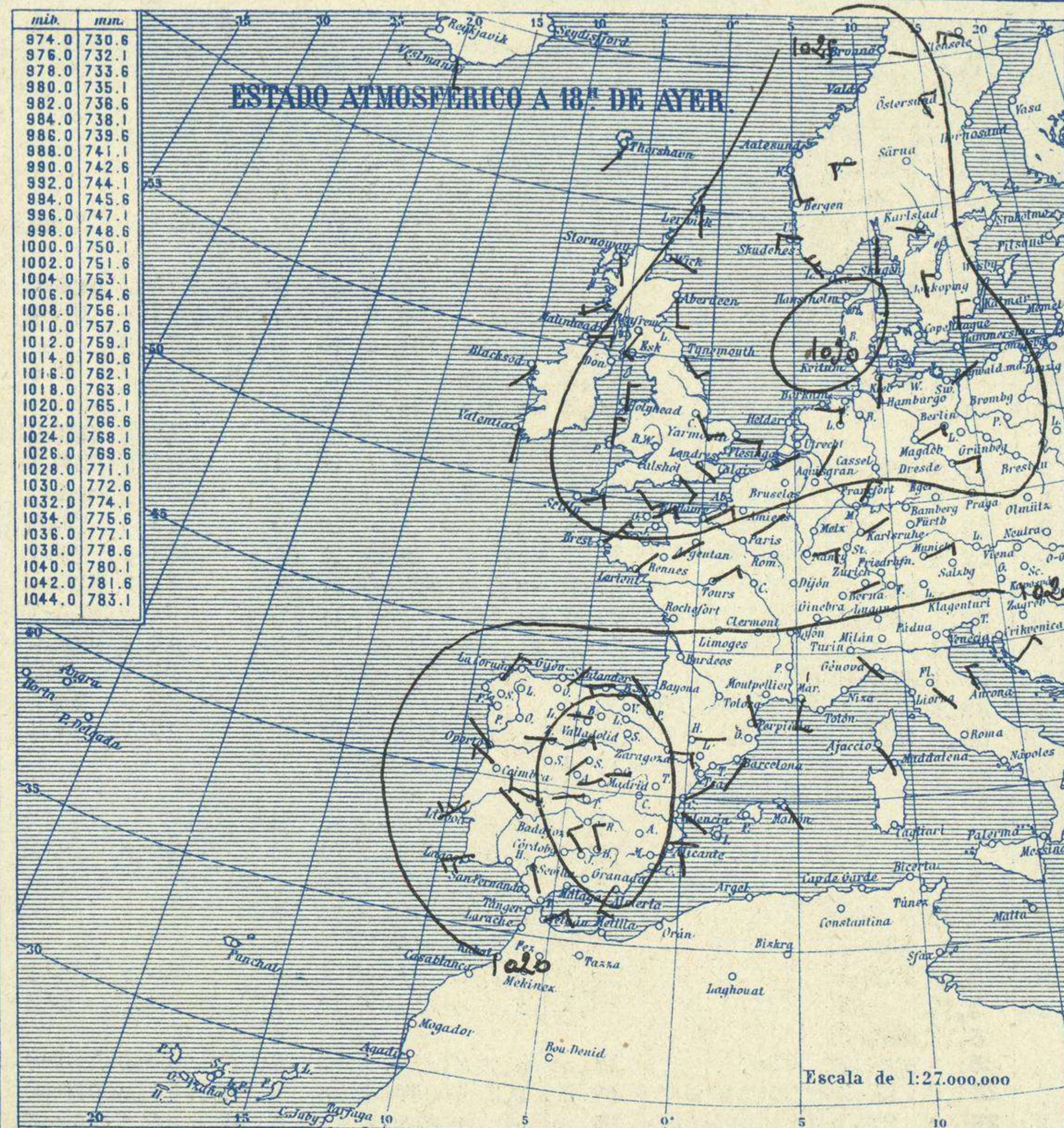


# SERVICIO METEOROLÓGICO ESPAÑOL.

## Boletín del Miércoles 10 de Junio de 1926

AÑO XXXIV

Núm. 181



**Temperaturas extrema y Lluvia**

Estaciones	Temperaturas		Lluvia
	Máx.	Mínim.	
La Coruña	27	14	
Santiago	21	14	4p
Pontevedra			
Lugo			
Orense	7	15	
Gijón	20	15	0,3
Oviedo	23	15	
Santander	23	15	
Bilbao	28	13	2
San Sebastián			
León	30	13	
Zamora	23	8	
Palencia	30	16	
Burgos	29	10	
Soria	29	11	
Valladolid	30	15	
Salamanca	28	13	
Ávila	25	12	
Segovia	28	15	
Madrid	29	16	
Toledo	32	20	
Guadalajara	29	15	
Cuenca	28	11	
Ciudad-Real	31	16	
Albacete	29	16	
Cáceres	30	15	
Badajoz	30	18	
Vitoria	30	13	2
Logroño	28	13	1
Pamplona	30	14	3
Huesca	29	16	
Zaragoza	30	16	107
Lérida			
Gerona	27	17	3p
Barcelona	25	20	
Tarragona			
Tortosa			
Teruel	28	15	
Castellón	25	18	
Valencia	24	17	
Alicante	26	16	
Murcia	28	18	
Sevilla	30	13	
Córdoba	32	16	
Jaén	33	17	
Baeza			
Granada	32	16	
Huelva			
San Fernando	23	18	
Tarifa	23	18	
Algeciras	24	17	
Málaga	26	18	
Almería	32	19	
Palma	26	16	
Ibiza			
Mahón	25	13	
Las Palmas			
S <sup>ta</sup> Cruz de T.			
Laguna			
Izaña			
Tetuán	24	16	
Melilla	24	20	
Tánger	24	16	

**Observaciones aerológicas**



**Estado General**

Una extensa área de presiones débiles relativas se halla sobre Europa meridional (España Mediterráneo e Italia) y las presiones altas residen sobre el mar del Norte y el Báltico. El tiempo es bueno.

**Tiempo probable**

EN LAS REGIONES.

I  
II  
III  
IV  
V  
VI Vientos flojos de dirección variable y buen tiempo.  
VII  
VIII  
IX  
X  
XI  
XII

**Signos convencionales**

**Cielo**

○ Despejado ● Lluvia ☁ Ci. Cirros  
☁ Con nubes ☁ Nieve ☁ St. Estratos  
☁ Bruma ☁ R Tormenta ☁ Cú. Cúmulos  
☁ Niebla ☁ A.cú. Alto cúmulos  
☁ F.cú. Falso cúmulos

**Vientos**

Signo	Nombres	Velocidad	Signo	Nombres
—	Calma	0	—	Ilana
—	Ventolina	1 a 2	—	Rizada
—	Muy flojo	2 a 4	—	Marejada
—	Flojo	4 a 6	—	Picada
—	Moderado	6 a 8	—	Marejada gruesa
—	Alto fuerte	8 a 10	—	Gruesa
—	Fuerte	10 a 12	—	Gruesa
—	Duro	12 a 14	—	Muy gruesa
—	Muy duro	14 a 16	—	Arbolada
—	Temporal	16 a 30	—	Muy arbolada

**Mar**

— En rojo. Curvas de igual presión del mar.  
— En negro. Curvas de igual presión del día.  
— En negro. Curvas de igual variación de presión desde tres horas antes.

**Observaciones en Madrid de 13<sup>h</sup> del día 29 a 7<sup>h</sup> del día 30**

PARQUE DEL RETIRO (Altitud 667 m.)

Horas	Barómetro		Temperatura	Humedad	Viento	Lluvia	Estado del Cielo	Horas de insolación
	mm	milibares						
13	706,4	941,8	27,6	38	SW	0	Nuboso	12-50
18	704,9	939,8	26,4	31	W	0	Despa	28,6
1	705,5	940,6	18,0	48	Cal	0	id.	15,8
7	706,4	941,8	19,2	62	Cal	0	C. desp.	21,9
							Presión normal	705,6

# OBSERVACIONES DE ESPAÑA

ESTACIONES	PRESIÓN MILIBARES		VIENTO	TEMPE RATURA	TIEMPO	NUBES	MAR	DIRECCIÓN Y FUERZA DEL VIENTO A					
	á O°	VARIACIÓN						OBSERVACIONES Á 7h.					
	N. M. G. N.	C.	D. y F.	PRESENTE	PASADO	250	500	1000	2000	3000	4000	5000	
OBSERVACIONES Á 7h.													
La Coruña	17,7	0,0	S-1	18	N	B-st-cu	2						
Gijón	17,0	0,4	WNW-1	18	D	Fr-cu, A-cu	2						
Santander	17,9	0,3	W-4	17	N	Cu, A-cu	3						
Valladolid	17,5	0,5	W-2	18	N	B-st-cu, Ci-cu							
Zaragoza	18,9	0,3	E-1	19	N	Cu, A-cu							
Barcelona	17,7	-0,4	W-1	22	N	Ci-st		SSW-1	SW-1				
Tortosa													
Mahón	17,1	-0,5	SE-3	23	N	Ci-st	2						
Madrid	17,1	1,2	Cal-c	19	D	Fr-cu			WSW-3	SW-6	WSW-4		
Badajóz	19,8	1,1	SSW-1	20	N	A-st-cu							
Alicante	16,9	0,3	ENE-3	23	D	B-st-cu, Ci	1						
Granada	18,7		SW-3	19	N								
Sevilla	20,2	?	Cal-c	18	D	Ci							
Almería	18,9	0,4	NNE-1	21	N	Ci	0						
Málaga	17,8	0,5	Cal-c	20	N	B-st-cu	0						
S. Fernando	19,5	0,0	WNW-2	20	N	Ci	4						
Melilla	19,1	1,1	WSW-3	22	N	St, Ci	2						
Tetuán	19,4	0,8	W-2	20	D	Ci							
S. C. de Tenerife													
Izaña													
OBSERVACIONES Á 18h.													
La Coruña	17,9	-0,4	WNE-1	18	N	A-st-cu, Ci	2						
Gijón	16,9	0,5	NNW-3	?	N	Cu, A-st	2						
Santander	15,8	-2,0	W-5	20	D	Cu	3						
Valladolid	12,5	-0,4	WSW-3	27	N	Fr-cu, Ci-cu							
Zaragoza	12,3	-2,0	E-3	27	?	Nb, A-cu							
Barcelona	19,1	-0,8	SSW-2	23	N	Ci-st							
Tortosa													
Mahón	19,3	-0,5	SE-2	24	N	Ci	3						
Madrid	13,1	-1,2	W-3	26	D		4						
Badajóz	15,5	-0,7	WNW-2	29	N	Cu, Ci-cu							
Alicante	17,9	-1,2	E-1	22	D	Ci	2						
Granada													
Sevilla	17,1	-0,4	S-2	27	D								
Almería	17,7	-0,6	SW-3	24	N	Ci	2						
Málaga	17,9	-0,8	S-1	22	N	Ci	2						
S. Fernando	20,3	-1,3	?	22	D								
Melilla													
Tetuán	17,8	-0,8	NE-3	23	D								
S. C. de Tenerife													
Izaña													

ESTACIONES	PRESIÓN MILIBARES		VIENTO	TEMPE RATURA	TIEMPO	PRESIÓN MILIBARES	VIENTO	ESTACIONES	PRESIÓN MILIBARES		VIENTO	TEMPE RATURA	TIEMPO	PRESIÓN MILIBARES	VIENTO												
	á O°	VARIACIÓN							á O°	VARIACIÓN						á O°	VARIACIÓN										
	N. M. G. N.	C.	D. y F.	C.	PRESENTE	PASADO	N. M. G. N.		D. y F.	N. M. G. N.	C.	D. y F.	C.	PRESENTE	PASADO	N. M. G. N.	D. y F.										
OBSERVACIONES Á 8h.							OBSERV. A 18h.							OBSERVACIONES Á 8h.							OBSERV. Á 18h.						
Vares								Cáceres	1018,3	0,4	4	W-3	21	N	1014,6	W-3											
Finisterre								Vitoria	11,0	0,8	1	E-3	18	N	06,2	ESE-2											
Santiago	1016,1	0,0	0	SW-1	15	N	1014,7	SW-1	Logroño	17,4	0,0	0	SW-c	18	D	14,2	?-1										
Pontevedra	18,1	0,2	1	NE-3	19	N	18,6	SW-2	Pamplona	16,3	0,1	3	Cal-c	18	D												
Lugo								Huesca	18,1	0,0	0	SE-1	21	D	15,9	E-1											
Orense	19,4	0,9	1	Cal-c	17	N	16,7	W-1	Lérida																		
Oviedo	16,0	0,0	0	NW-1	17	D	13,3	NE-1	Gerona	17,0	-0,1	5	SSW-1	22	D	17,7	S-4										
Bilbao	14,3	0,7	4	SSE-3	19	N			Tarragona							18,5	SE-1										
San Sebastián							15,5	NW-1	Teruel	15,1			Cal-c	20	D	12,9	S-1										
León	17,7			W-3	17	D	12,5	W-4	Castellón	18,2	-0,3	6	NW-c	21	D	19,4	NE-1										
Zamora	14,5	0,4	2	SW-1	16	N			Valencia	17,7			W-1	23	D	18,3	ESE-2										
Palencia	16,1	0,0	0	W-3	19	N	10,6	W-1	Murcia	16,3			W-c	22	N	16,7	E-1										
Burgos	14,7	0,0	0	SW-1	18	N	10,1	S-2	Córdoba	18,7	0,3	4	SW-1	19	D	16,5	SW-3										
Soria	15,5	0,5	1	WSW-3	19	D	11,3	SSE-3	Jaén	18,9			E-1	20	N	13,8	NW-3										
Salamanca	16,5	0,6	4	SW-1	19	D	12,1	WSW-1	Baeza							14,5	NW-3										
Avila	16,5			S-3	17	D	12,9	S-2	Huelva							17,0	W-4										
Segovia	15,4	0,0	0	W-1	18	N	13,8	SW-2	Tarifa	18,2	0,0	0	NW-2	18	N												
Toledo	16,6	0,3	2	WSW-2	23	D	12,3	W-1	Algeciras	18,2	0,3	2	NE-1	21	N												
Guadalajara	17,7	0,0	0	SW-1	19	N	11,7	W-2	Tánger																		
Cuenca	12,1			S-1	21	D	11,5	S-1	Palma	17,3	-0,3	8	E-c	21	N	19,4	SSW-2										
Ciudad Real	17,4	1,3	1	W-1	21	D	14,3	S-4	Las Palmas																		
Albacete	18,1	0,5	1	WSW-1	22	D	13,7	S-1	Laguna																		

**NOTICIAS**

\* Expresado en medias horas antes observación.  
 \*\* D Despejado ó semidespejado - N Nuboso ó cubierto - NB Niebla ó bruma - A Aguaceros - ll Lloviznas - LL Lluvias - G Granizo (sin truenos) - An Aguanieve - nv Nieve - T Tormenta.  
 \*\*\* D Despejado ó semidespejado - N Nuboso - NC Cubierto constantemente - NB Niebla ó bruma - A Aguaceros - ll Lloviznas - nv Nieve ó aguanieve - G Granizo (sin truenos) - T Tormenta.  
 \*\*\*\* Sobre el nivel del mar.