

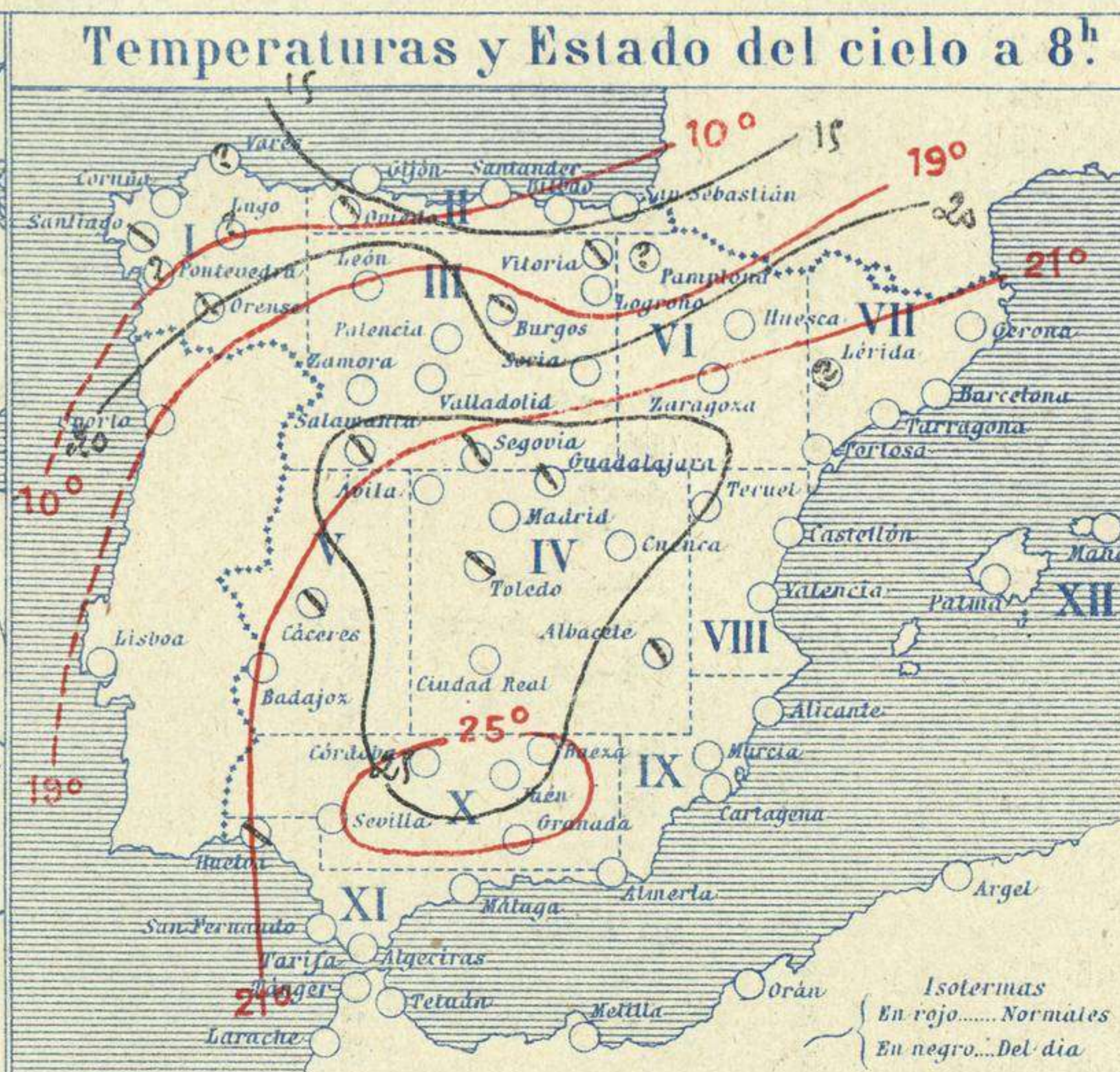
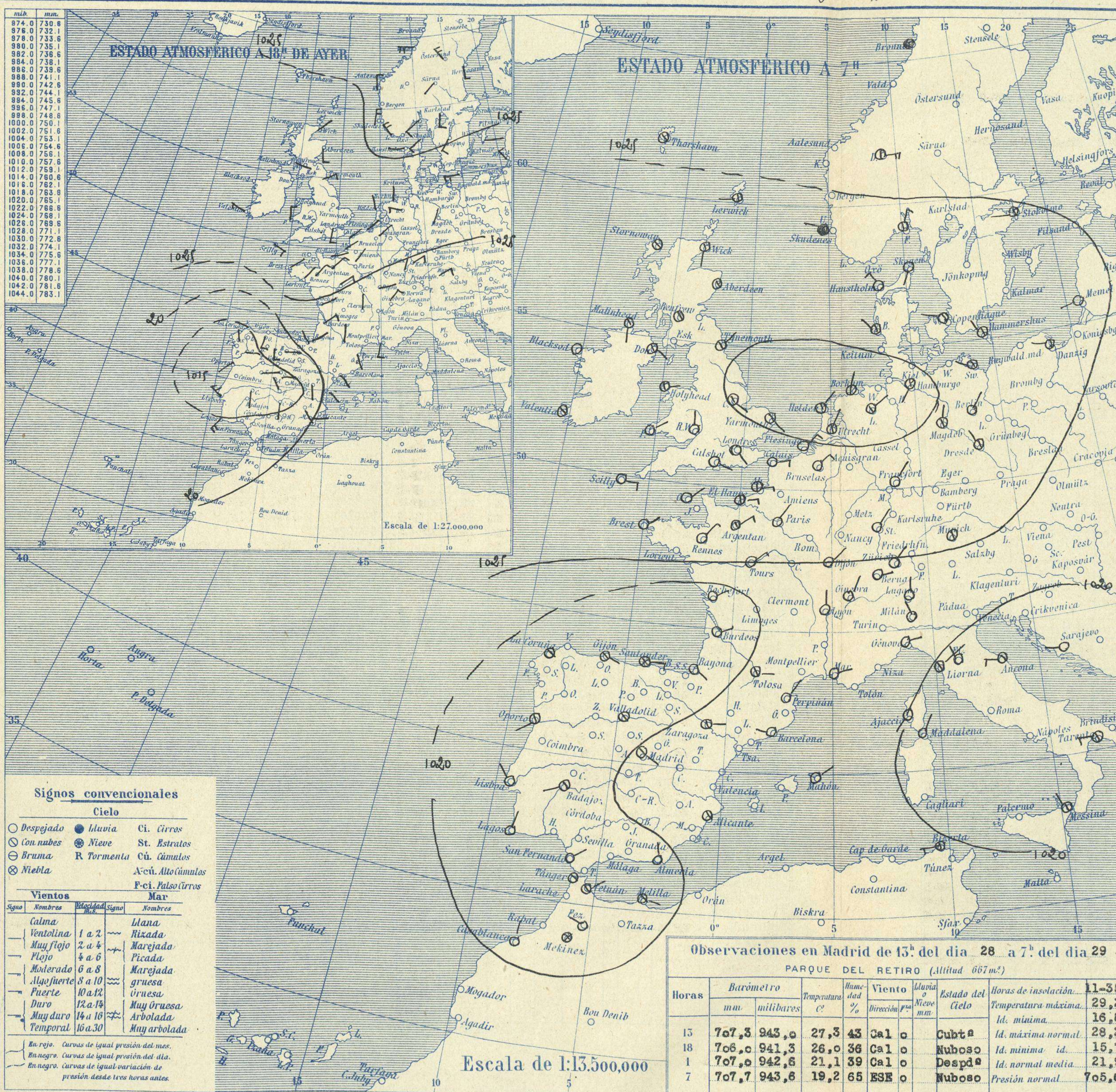


SERVICIO METEOROLÓGICO ESPAÑOL.

Boletín del *Marqués* 29 de Junio de 1926

AÑO XXXIV

Núm. 120



Temperaturas extrema y Lluvia


Estaciones	Temperaturas		Lluvia
	Máx.	Mínim.	
La Coruña	21	15	?
Santiago	21	15	?
Pontevedra			
Lugo			
Orense	35	15	
Gijón	18	12	
Oviedo	24	12	
Santander	20	15	
Bilbao			
San Sebastián	23	12	
León	29	15	
Zamora	35	10	
Palencia	29	17	
Burgos	26	5	
Soria	28	11	
Valladolid	30	10	
Salamanca	30	13	
Ávila	26	15	
Segovia	30	16	
Madrid	29	17	
Toledo	23	19	
Guadalajara	29	17	
Cuenca	26	15	
Ciudad-Real	32	18	
Albacete	27	14	
Cáceres	35	16	
Badajoz	36	16	
Vitoria	26	10	
Logroño	27	13	
Pamplona			
Huesca	28	15	
Zaragoza	29	17	
Lérida			
Gerona	28	13	
Barcelona	24	18	
Tarragona	22	18	
Tortosa	26	14	
Teruel	23	18	
Castellón	24	17	
Valencia	27	17	
Alicante	25	16	
Murcia			
Sevilla	37	14	
Córdoba	36	18	
Jaén	35	18	
Baeza			
Granada	30	14	
Huelva	30	16	
San Fernando			
Tarifa	22	19	
Algeciras			
Málaga	26	19	
Almería	30	21	
Palma	26	15	
Ibiza			
Mahón	25	16	
Las Palmas			
St. Cruz de T.			
Laguna			
Izaña			
Metián	23	18	
Melilla			
Tánger			

Observaciones aerológicas



Estado General

Sobre el occidente de Europa se hallan las presiones débiles relativas y las altas constituyendo un anticiclón poco definido se encuentran en el Mar del Norte. El tiempo bueno alcanza a casi toda Europa.



Tiempo probable

Vientos flojos de dirección variable y buen tiempo po.

Signos convencionales

Cielo			
○ Despejado	● Lluvia	Ci. Cirros	
○ Con nubes	● Nieve	St. Estratos	
○ Bruma	R Tormenta	Cú. Cúmulos	
⊗ Niebla		Acú. Alto cúmulos	
		P-ci. Pseudo cúmulos	

Vientos			
Signo	Nombres	Velocidad	Signo
—	Calma	1 a 2	—
—	Ventolina	2 a 4	—
—	Muy flojo	4 a 6	—
—	Flojo	6 a 8	—
—	Moderado	8 a 10	—
—	Muy fuerte	10 a 12	—
—	Fuerte	12 a 14	—
—	Duro	14 a 16	—
—	Muy duro	16 a 18	—
—	Temporal	18 a 30	—

En rojo. Curvas de igual presión del mes.
En negro. Curvas de igual presión del día.
En negro. Curvas de igual variación de presión desde tres horas antes.

Observaciones en Madrid de 13h del día 28 a 7h del día 29

PARQUE DEL RETIRO (Altitud 667m.)

Horas	Barómetro		Temperatura °C	Humedad %	Viento Dirección y fuerza	Lluvia y Nieve mm	Estado del Cielo	Horas de insolación 11-35
	mm	milibares						
13	707,3	943,0	27,3	43	Ca 10	0	Cubto	Temperatura máxima. 29,2
18	706,0	941,3	26,0	36	Ca 10	0	Nuboso	Id. mínima. 16,8
1	707,0	942,6	21,1	39	Ca 10	0	Despd	Id. máxima normal. 28,2
7	707,7	943,6	19,2	65	ESE 0	0	Nuboso	Id. mínima id. 15,7
								Id. normal media. 21,9
								Presión normal. 705,6

Escala de 1:13.500.000

