

INSTITUTO GEOGRÁFICO Y CATASTRAL

BOLETÍN DEL SERVICIO METEOROLÓGICO

AÑO XXXIV
Núm. 157

1926

OBSERVACIONES DEL EXTRANJERO

6 de Junio

ESTACIONES	PRESIÓN MILIBARES			VIENTO	TEMPERATURA	TIEMPO	IPO	PRESIÓN MILIBARES			VIENTO	ESTACIONES	PRESIÓN MILIBARES			VIENTO	TEMPERATURA	TIEMPO	PRESIÓN MILIBARES	VIENTO		
	á O° N.M.G.N.	VARIACIÓN	C D. y F.					á O° N.M.G.N.	VARIACIÓN	C D. y F.			á O° N.M.G.N.	VARIACIÓN	C D. y F.							
ISLANDIA	Seydisfjord	1008,9	0,0	0	ESE-0	7	NB	N	1010,6	0,0	0	SE-2	De Bild	1011,0	0,7	4	WNW-3	14	NB	N		
	Reykjavik								03,0			E-2	Le Helder	10,5	0,0	0	NW-5	12	N	LL		
	Vestfmannó								01,0			E-7	Flesinga									
	Thorshavn	14,2	0,7	1	SSE-1	10	LL	LL	00,1			ENE-9	Bruselas									
	Stensele	19,8	0,0	0	Cal-0	18	D	D	13,3			Cal-0	Zurich	13,7	0,7	4	W-2	13	N	A	1009,8	NW-2
	Ostersund	19,8	0,0	0	SE-2	16	N	N	19,8			Cal-0	Berna	13,0	0,7	4	W-2	11	LL	LL	08,9	NW-2
	Hernosánd								20,9			SW-2	Ginebra	14,3	0,7	1	E-2	12	N	A	09,5	NNW-2
	Sárna												Lugano	14,3	0,0	0	SW-0	13	N	LL	11,0	SSW-0
	Karlstad	19,0	0,0	0	NNE-3	17	D	N	17,0			E-3	Calais	13,8	1,2	1	NNE-3	10	NB			
	Estocolmo												Abbeville	13,7	2,3	?	ENE-3	12	N			
SUECIA Y NORUEGA	Jönköping	17,4	0,7	2	N-3	8	NB	D	13,3			E-2	El Havre	13,4	2,1	1	NE-2	14	N			
	Wisby												Maguncia									
	Kalmar	14,1	0,7	1	NE-6	15	D	NB	14,1			NE-2	Brest									
	Bronnö	17,4	1,0	5	E-1	19	N	D					Lorient	13,9	1,2	1	N-1	14	N			
	Vallersund	16,7	0,0	0	SSE-3	21	D	D					Rennes									
	Kinn	16,7	1,0	1	Cal-0	13	N	N					Argentan	13,1	1,9	4	NW-1	13	LL			
	Dombaas	19,2	0,5	7	9-2	14	D	N					Paris	13,0	1,9	1	SSW-2	13	N			
	Utsire	16,7	0,5	1	NNE-1	15	N	A					Nancy	12,9	1,3	1	NW-3	13	N			
	Fæerder	17,8	0,5	1	NNE-3	15	D	N					Estrasburgo	12,3	1,3	1	SSE-2	?	N			
	Lister	15,3	1,0	1	E-4	19	D	A					Tours									
DINAMARCA	Skagen	15,1	0,0	0	NE-3	16	N	N					Dijon	11,9	0,8	1	Cal-0	13	N			
	Hanstholm	13,1	0,7	1	ENE-0	14	N	N					Rochefort	13,4	2,0	1	WNW-2	11	D			
	Blaavands	11,7	0,7	1	SW-2	19	D	N					Clermont	15,5	0,8	1	Cal-0	11	N			
	Copenhague	12,1	0,7	1	Cal-0	15	N	N					Lyon	14,6	1,1	1	Cal-0	14	N			
	Hammershus	11,0	0,7	1	E-3	12	N	N					Burdeos									
	Lerwick	15,5	0,5	1	Cal-0	11	NB	NB					Bayona	15,3	0,8	1	WSW-5	13	LL			
	Stornoway								12,6			Cal-0	Tolosa	14,6	0,3	4	SW-2	12	N			
	Wick	17,5	1,5	1	SSE-1	8	NP	NB	14,2			SSE-1	Marignane	11,9	1,2	6	W-1	16	N			
	Aberdeen	16,9	1,0	1	Cal-0	12	D	D	13,5			E-2	Perpiñan	14,6	0,8	4	WNW-3	16	D			
	Malin Head	18,6	1,5	1	NW-4	12	N	D	13,0			NNW-2	Ajaccio	13,8	0,8	1	Cal-0	18	?			
ISLAS BRITANICAS	Renfrew	11,0	1,0	1	WNW-1	12	D	D					Oporto									
	Tynemouth	16,5	1,0	1	N-1	10	N	NB	13,2			NE-1	Coimbra								17,8	NNW-4
	Blacksod	19,7	2,0	1	Cal-0	12	D	D	13,1			W-4	Lisboa								18,1	NNE-5
	Donaghadee	18,3	2,0	1	WNW-1	13	D	D	12,9			N-2	Lagos	19,9	1,3	1	NW-1	19	D	D	15,9	N-2
	Holyhead	17,0	1,0	1	WNW-3	12	D	D	12,0			NW-3	Funchal									
	Cranwell	16,0	1,0	1	N-2	11	N	N	12,2			E-2	Horta									
	Yarmouth	14,1	0,0	0	NNW-4	12	N	N	?			NE-1	Turin	13,9	0,7	3	Cal-0	14	LL	A		
	Valentia	10,7	1,0	1	Cal-0	12	N	N	13,7			NW-3	Milan	14,3	0,7	1	N-1	16	N	N		
	Pembroque	16,8	1,5	2	NNW-4	13	N	D	11,3			N-3	Pádua	13,8	1,3	2	Cal-0	19	N	N		
	Ross-on-Wye	15,6	1,0	1	W-1	13	D	D	10,3			ENE-3	Venecia									
EUROPA CENTRAL	Londres	15,1	0,0	0	NW-1	10	NB	NB	10,4			ENE-3	Génova	14,7	0,7	4	SSE-3	14	N	N		
	Scilly	17,1	1,0	1	NNW-4	13	N	N	10,5			NE-2	Florenzia	14,9	0,7	1	S-1	16	N	N	12,7	SW-2
	Plymouth								09,7			E-3	Liorna	14,6			SE-3	17	N	N	07,9	NW-1
	Calshof	15,1	1,0	1	NW-2	13	N	D	09,5			NE-3	Ancona	15,9	0,7	3	Cal-0	18	N	N	14,2	SSE-3
	Guernsey	14,8	2,5	1	NNE-3	13	N	N	08,3			NNW-1	Zara	15,5	0,0	0	S-2	19	N	N	14,1	Cal-0
	Borkum	07,9	0,0	0	ENE-2	15	N	N	10,9			N-2	Roma	15,0	0,0	0	Cal-0	19	D	D	10,3	NE-3
	Loningen								08,9			NNW-1	Magdalena	13,4	1,3	1	Cal-0	17	D	NB		
	Hamburgo	09,4	1,3	1	ENE-2	17	N	N	07,0			NNW-1	Taranto	16,3	0,0	0	SE-3	?	N	N	15,9	SSE-0
	Swinemunde	08,2	0,0	0	NE-1	15	N	N	05,8			E-1	Mesina	14,3	0,0	0	S-3	20	D	D	15,5	SSW-4
	Danzig	08,9	0,0	0	NE-2	18	D	N	08,3			E-3	Tánger	18,2	0,9	4	SW-1	17	NB			
NORTE DE AFRICA	Memel	17,6	0,0	0	E-3	22	D	D	12,6			SE-2	Oran									
	Aquisgran	11,8	0,7	1	WNW-3	11	N	NB	09,0			N-2	Argel									
	Magdeburgo	07,8	0,7	4	NNE-1	16	N	LL	05,7			NW-3	Bizerta									
	Berlin	07,4	1,3	1	NE-2	15	D	N	03,9			Cal-0	Túnez									
	Dresde	07,5	1,3	1	SW-3	13	LL	LL	04,1			WNW-5	Rabat									
	Breslau								03,7			SE-3	Fez									
	Francfort	10,7	0,7	1	SSW-1	13	NB	NB	07,7			NNW-1	Tazza									
	Carlsruha	11,1	1,3	1	SW-2	16	N	LL	07,7			NNW-1	Sfax									
	Munich	12,7	1,3	1	W-1	12	N	A	07,8			W-1	Casablanca									
	Posen	08,3	0,0	0	SSW-1	17	N	N					Mequinez									
Varsovia	06,7	0,0	0	ESE-0	17	N	N					Agadir										
Cracovia	07,8	0,0	0	W-1	11	N	N															
Viena																						
Praga																						
Buda-Pest																						

RADIOGRAMAS TRANSMITIDOS DESDE BARCOS

DIA	HORA	LAT. N	LONG. W	PRES. MB	VIENTO
6	7	55° 3'	12° 3'	1019,0	W-3
,	,	51° 9'	17° 0'	1020,0	SSW-4
,	,	49° 1'	16° 9'	1020,0	SSW-4

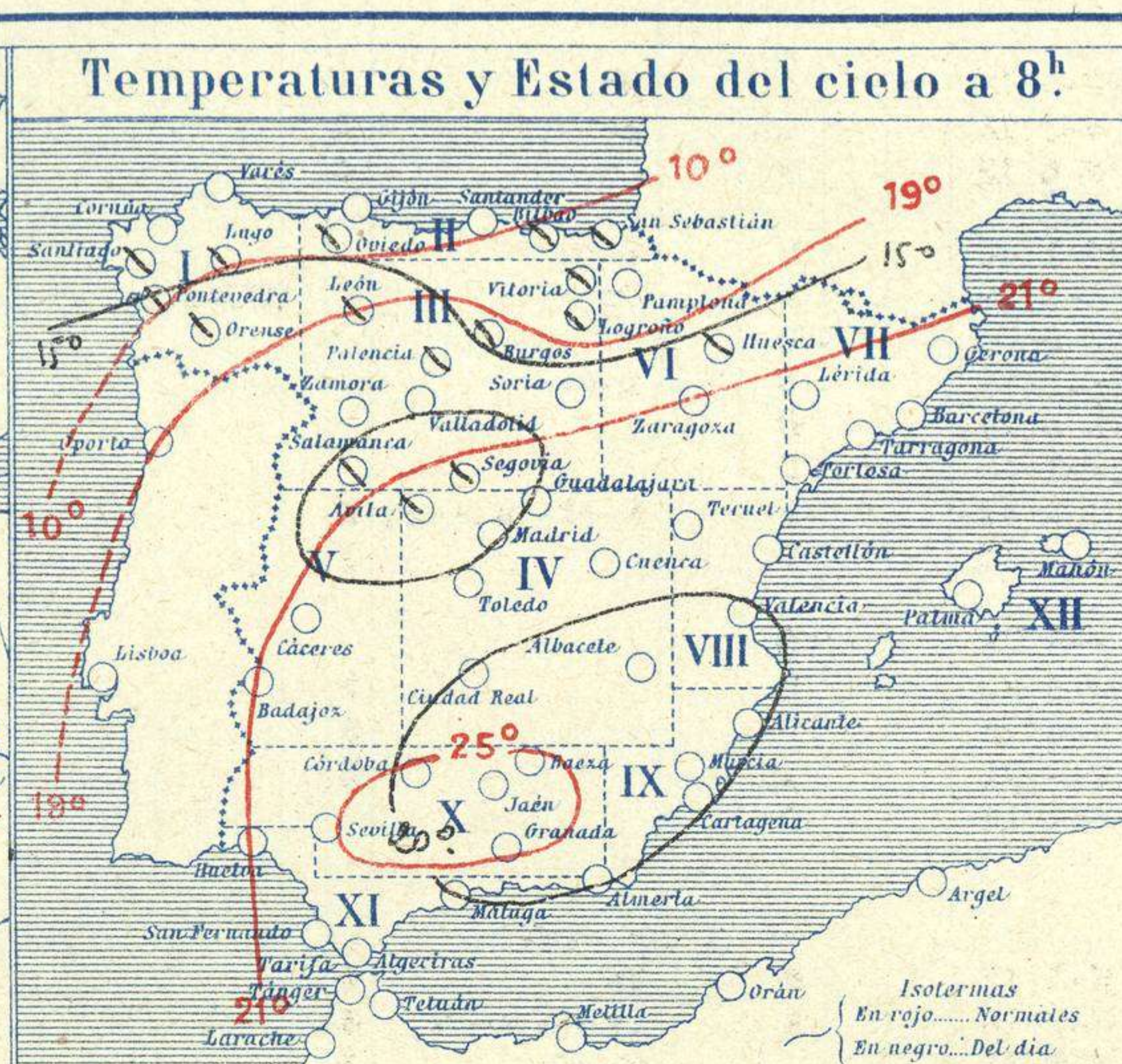
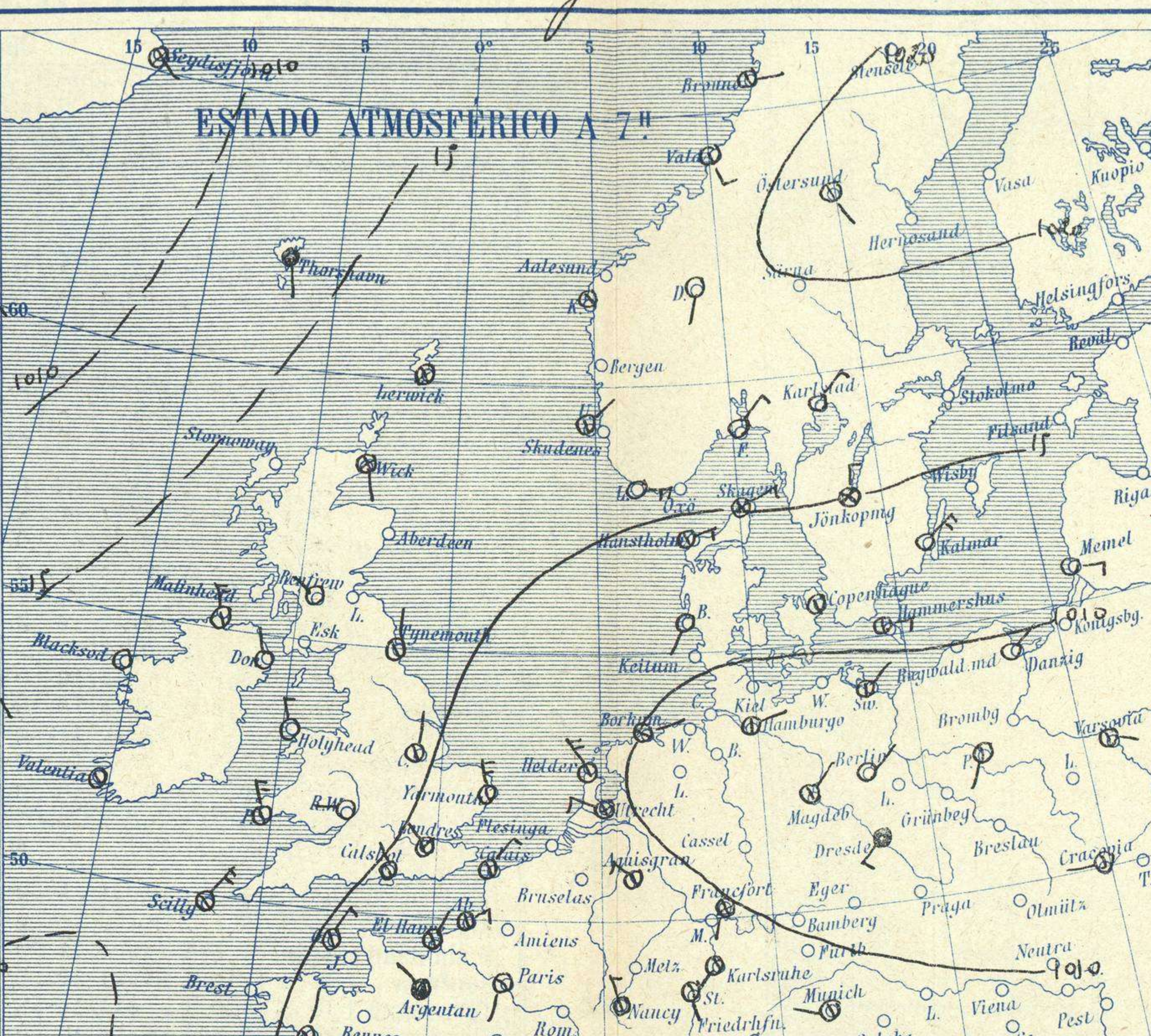
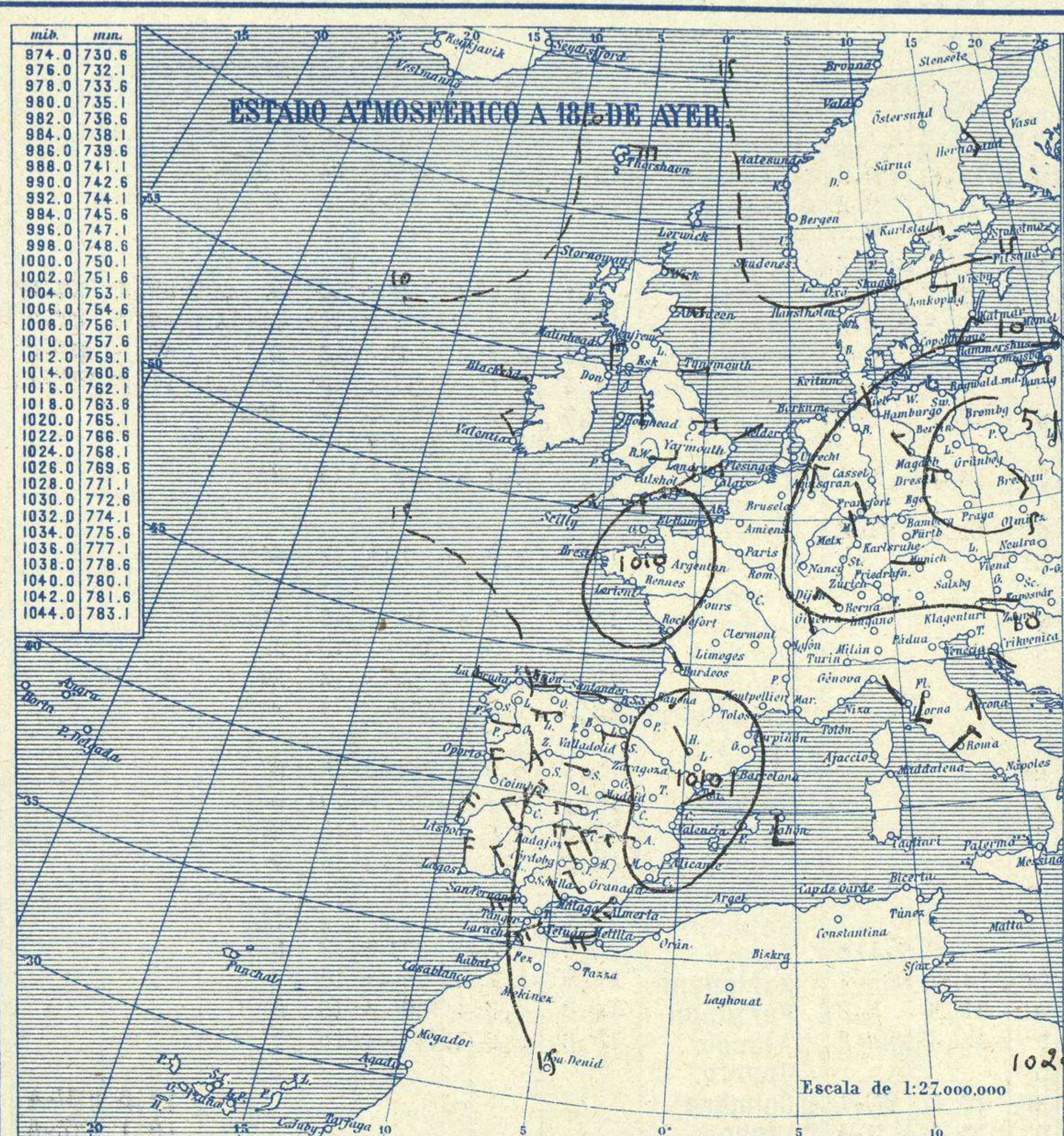


SERVICIO METEOROLÓGICO ESPAÑOL.

Boletín del Domingo 6 de Junio de 1926

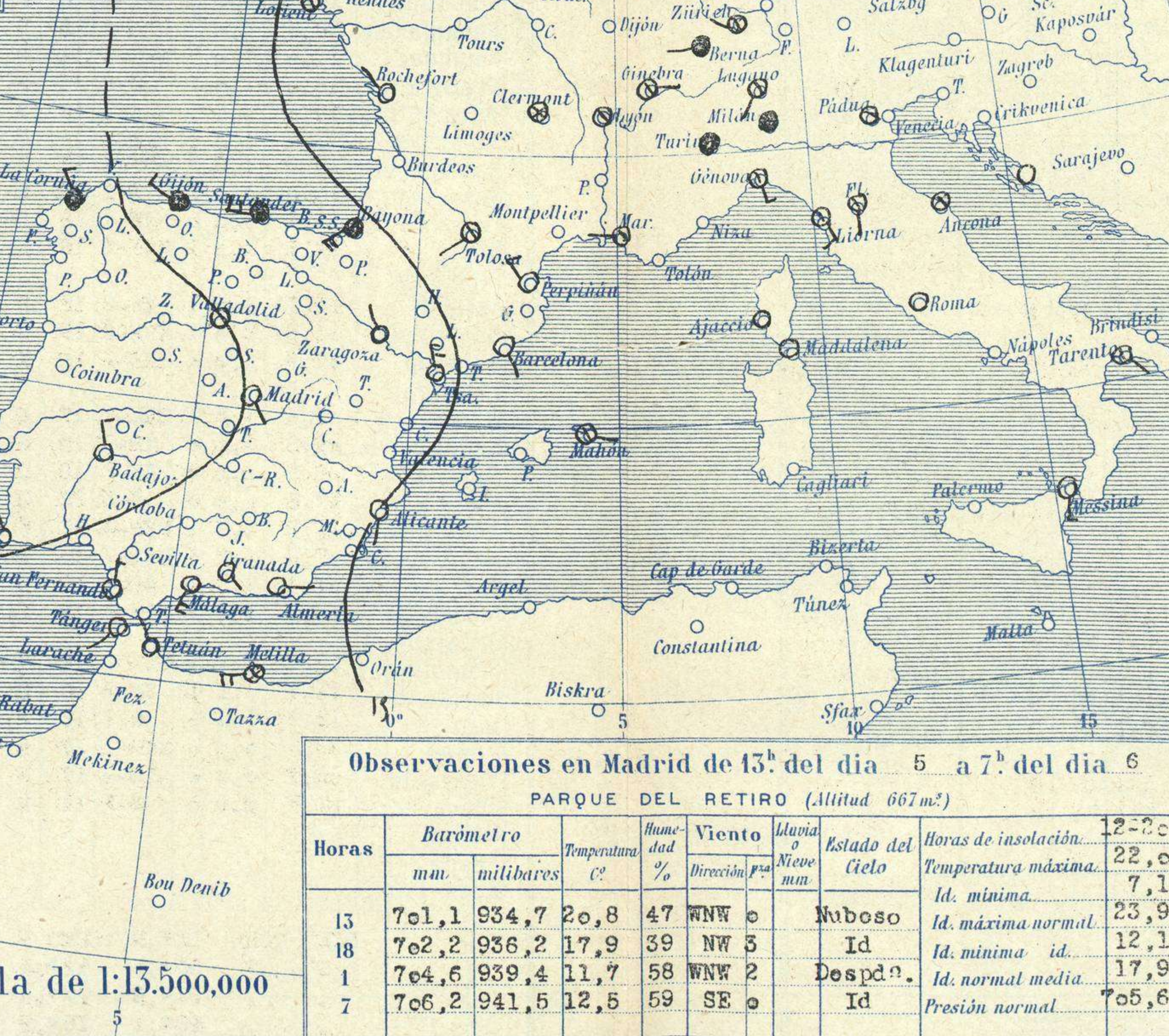
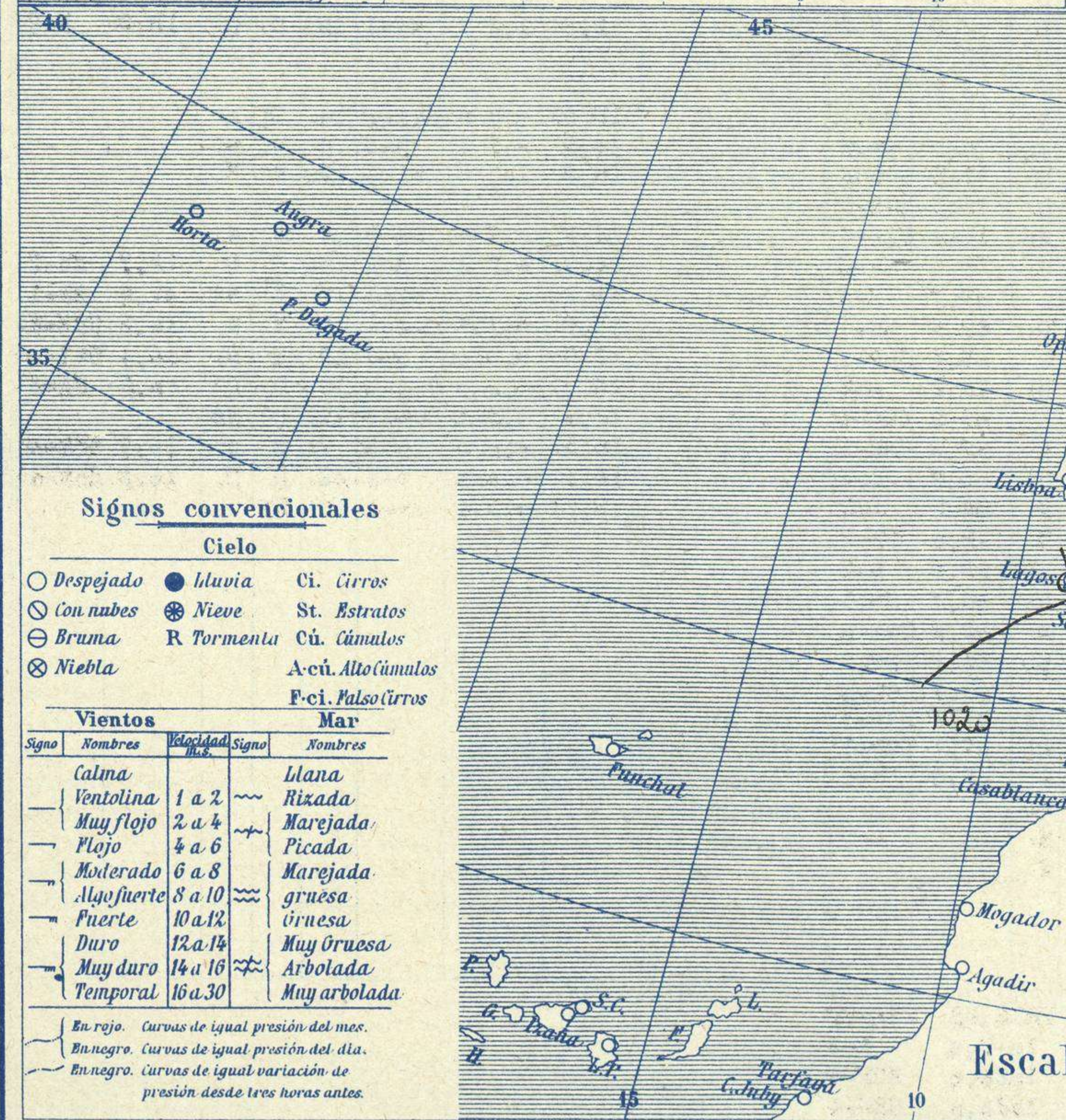
AÑO XXXIV

Núm. 157



Temperaturas y Estado del cielo a 8^h

Estaciones	Temperaturas		Lluvia
	Máx.	Minim.	
La Coruña	17	12	2
Santiago	15	10	1
Pontevedra	19	11	2
Lugo			
Orense	19	11	0,3
Gijón	17	11	ip
Oviedo	16	11	3
Santander	17	12	ip
Bilbao	21	10	3
San Sebastián	17	12	2
León	19	7	
Zamora	20	5	
Palencia	19	12	
Burgos	17	9	
Soria	17	0	2,3
Valladolid	21	5	
Salamanca	20	7	
Ávila	18	4	
Segovia	17	6	
Madrid	22	7	
Toledo	23	11	
Guadalajara	20	5	
Cuenca	20	7	
Oviedad-Real	23	6	
Albacete	23	9	
Cáceres	23	10	
Badajoz	23	10	
Vitoria	15	8	8
Logroño	20	8	3
Pamplona			
Huesca	20	8	
Zaragoza	22	9	
Lérida			
Gerona	23	12	0,3
Barcelona	21	15	4
Tarragona	19	15	3
Tortosa	24	15	
Teruel	21	7	
Castellón	26	16	
Valencia	20	13	
Alicante	24	17	
Murcia	29	17	
Sevilla	37	8	
Córdoba	28	14	
Jaén			
Baeza	22	12	
Granada	25	11	
Huelva	25	12	
San Fernando	22	11	
Tarifa	21	16	
Algeciras	24	15	
Málaga	30	17	
Almería	26	16	
Palma	23	16	
Ibiza			
Mahón	22	13	
Las Palmas	24	21	
S ^{ta} Cruz de T.			
Laguna	23	14	
Izaña	24	14	
Tetuán	24	16	
Melilla			
Tánger			



Observaciones aerológicas

Las presiones débiles relativas se hallan sobre Alemania y Polonia y las altas al occidente de la península Ibérica en el Atlántico.

El tiempo es bueno por toda España y la temperatura es poco elevada.

Estado General

Las presiones débiles relativas se hallan sobre Alemania y Polonia y las altas al occidente de la península Ibérica en el Atlántico.

El tiempo es bueno por toda España y la temperatura es poco elevada.

Temperaturas extrema y Lluvia

Estaciones	Temperaturas		Lluvia
	Máx.	Minim.	
La Coruña	17	12	2
Santiago	15	10	1
Pontevedra	19	11	2
Lugo			
Orense	19	11	0,3
Gijón	17	11	ip
Oviedo	16	11	3
Santander	17	12	ip
Bilbao	21	10	3
San Sebastián	17	12	2
León	19	7	
Zamora	20	5	
Palencia	19	12	
Burgos	17	9	
Soria	17	0	2,3
Valladolid	21	5	
Salamanca	20	7	
Ávila	18	4	
Segovia	17	6	
Madrid	22	7	
Toledo	23	11	
Guadalajara	20	5	
Cuenca	20	7	
Oviedad-Real	23	6	
Albacete	23	9	
Cáceres	23	10	
Badajoz	23	10	
Vitoria	15	8	8
Logroño	20	8	3
Pamplona			
Huesca	20	8	
Zaragoza	22	9	
Lérida			
Gerona	23	12	0,3
Barcelona	21	15	4
Tarragona	19	15	3
Tortosa	24	15	
Teruel	21	7	
Castellón	26	16	
Valencia	20	13	
Alicante	24	17	
Murcia	29	17	
Sevilla	37	8	
Córdoba	28	14	
Jaén			
Baeza	22	12	
Granada	25	11	
Huelva	25	12	
San Fernando	22	11	
Tarifa	21	16	
Algeciras	24	15	
Málaga	30	17	
Almería	26	16	
Palma	23	16	
Ibiza			
Mahón	22	13	
Las Palmas	24	21	
S ^{ta} Cruz de T.			
Laguna	23	14	
Izaña	24	14	
Tetuán	24	16	
Melilla			
Tánger			

Tiempo probable

EN LAS REGIONES

I	
II	
III	
IV	
V	
VI	
VII	
VIII	
IX	
X	
XI	
XII	

No se hace predicción.

Observaciones en Madrid de 13^h del día 5 a 7^h del día 6

PARQUE DEL RETIRO (Altitud 667 m²)

Horas	Barómetro		Temperatura	Humedad	Viento	Lluvia	Estado del cielo	Horas de insolación
	mm.	milibares						
13	701,1	934,7	20,8	47	WNW 0	0	Nuboso	12-20
18	702,2	936,2	17,9	39	NW 3	0	Id.	Temperatura máxima 22,0
1	704,6	939,4	11,7	58	WNW 2	0	Despdn.	Id. mínima 7,1
7	706,2	941,5	12,5	59	SE 0	0	Id.	Id. máxima normal 23,9
								Id. mínima id. 12,1
								Id. normal media 17,9
								Presión normal 705,6

OBSERVACIONES DE ESPAÑA

ESTACIONES	PRESIÓN MILIBARES			VIENTO D. y F.	TEMPERATURA C°	TIEMPO *** PRESENTE *** PASADO	NUBES	MAR	DIRECCIÓN Y FUERZA DEL VIENTO A								
	a O° N. M. G. N.								250 500 1000 2000 3000 4000 5000								
	VARIACIÓN	C.							OBSERVACIONES A 7h.								
La Coruña	1023,1	1,3	1	NW-3	14	LL	Nb	4	OBSERVACIONES A 7h.								
Gijón	19,4	2,3	1	W-3	13	LL	Nb	3									
Santander	17,5	1,5	1	W-8	13	N	Cu-nb	4									
Valladolid	19,9			Cal-o													
Zaragoza	17,4	2,0	4	NW-1	14	D	A-cu										
Barcelona	15,4	1,2	1	SE-o	19	N	Cu		SSW-o	N-1	W-1						
Tortosa	16,5	1,1	1	NNW-5	20	D											
Mahón	12,7	0,5	2	ESE-1	19	N	A-cu	4									
Madrid	18,7	2,0	1	SE-o	13	D			SSE-2 SSW-2 NW-3 WNW-3 WNW-6								
Badajóz	20,2	1,1	4	NW-3	13	D											
Alicante	14,6	2,8	1	S-2	21	N	B-st-cu, A-cu	2									
Granada	?	1,5	1	ESE-o	15	D		1									
Sevilla																	
Almería	15,5	2,1	1	E-1	20	D											
Málaga	15,7			SSW-4	20	D		2									
S. Fernando	19,5	1,5	1	N-3	16	D		3									
Melilla	17,7	1,3	4	W-4	21	NB		3									
Tetuán	17,8	1,2	1	WNW-4	18	D											
S. C. de Tenerife																	
Izaña																	
OBSERVACIONES A 18h de ayer.											OBSERVACIONES A						
La Coruña	17,9	1,2	1	W-3	15	N	Nb	4									
Gijón	13,9	1,2	1	W-7	15	N	St-cu, A-cu	3									
Santander	14,1	0,7	2	W-7	15		Cu-nb	5									
Valladolid	13,0	0,7	1	WNW-3	16	N	Cu										
Zaragoza	07,7	0,3	4	W-1	21	N	Cu, A-cu										
Barcelona	10,1	0,9	4	SSW-1	19	NB	Cu-nb										
Tortosa	09,7	1,5	1	S-5	20	N											
Mahón	10,7	0,0	0	SSW-3	19	D	A-cu	4									
Madrid	11,4	1,3	1	NW-3	18	D	Fr-cu										
Badajóz	15,0	0,4	4	NW-3	21	D											
Alicante	09,9	0,0	0	Cal-o	21	D	St	1									
Granada	11,8	0,1	4	NW-2	23		Cu-nb										
Sevilla	13,5	0,0	0	NE-2	24	D											
Almería	09,4	-0,5	5	SW-5	25	D	Cu-nb, Ci-cu	3									
Málaga	11,7	-0,3	5	NW-3	28	D	A-cu	3									
S. Fernando	15,7	-0,3	8	W-4	20	D		4									
Melilla	13,7	-0,1	8	W-7	21	NB		3									
Tetuán	14,9	0,4	2	WSW-4	22	D	Fr-cu	4									
S. C. de Tenerife	19,7	0,0	0	NNE-4	24	N	Cu										
Izaña																	

ESTACIONES	PRESIÓN MILIBARES			VIENTO D. y F.	TEMPERATURA C°	TIEMPO *** PRESENTE *** PASADO	PRESIÓN MILIBARES	VIENTO D. y F.	ESTACIONES	PRESIÓN MILIBARES			VIENTO D. y F.	TEMPERATURA C°	TIEMPO *** PRESENTE *** PASADO	PRESIÓN MILIBARES	VIENTO D. y F.			
	a O° N. M. G. N.									a O° N. M. G. N.								a O° N. M. G. N.		
	VARIACIÓN	C.								VARIACIÓN	C.							VARIACIÓN	C.	
OBSERVACIONES A 8h							OBSERV. A 18h		OBSERVACIONES A 8h							OBSERV. A 18h				
Vares									Cáceres	1019,0	0,8	4	N-5	11	D	1013,5	N-4			
Finisterre									Vitoria	14,2	2,4	1	WSW-o	10	N					
Santiago	1022,1	1,1	1	W-2	11	N	1018,4	W-4	Logroño	18,2	0,0	0	NW-1	12	N					
Pontevedra	24,1	1,3	1	N-1	15	N	18,5	NW-4	Pamplona											
Lugo									Huesca	18,1	1,3	1	WSW-4	15	N	10,2	NW-1			
Orense	23,9	1,1	1	W-1	14	N	17,9	W-1	Lérida											
Oviedo	17,8	0,0	0	NW-2	12	N	07,6	NW-1	Gerona	15,0	0,7	1	Cal-o	17	D					
Bilbao	15,7	1,0	1	W-1	14	N			Tarragona	16,1			NNW-1	18	D	09,4	S-1			
San Sebastián	17,5	1,0	1	W-1	14	N	14,6	NW-1	Teruel	18,5			Cal-o	11	D	08,1	Cal-o			
León	19,4			W-4	12	N	13,9	W-5	Castellón	16,1	1,6	1	NE-1	18	D	09,8	NE-1			
Zamora	18,2	1,5	1	SW-1	12	D	11,9	W-4	Valencia	17,1			ESE-1	20	D	06,9	ESE-2			
Palencia	18,5	1,4	1	W-1	13	N	10,9	NW-2	Murcia	13,8			N-1	24	D	07,4	SE-o			
Burgos	17,9	1,9	1	SW-1	9	N	09,7	WSW-4	Córdoba	19,0	1,5	1	NE-1	18	D					
Soria	18,2	1,7	1	W-4	10	D	09,3	W-3	Jaén							12,6	NW-3			
Salamanca	20,3	1,2	1	NW-1	10	N	13,1	NW-1	Baeza	18,6	1,3	1	NNW-1	15	D	11,0	NW-3			
Ávila	20,2			NNW-1	8	N	12,3	WNW-4	Huelva	18,6			N-2	18	D	14,7	NW-3			
Segovia	20,7	0,0	0	S-1	8	N	13,9	W-2	Tarifa	16,2	0,3	4	NW-3	16	D					
Toledo	16,3	1,3	1	NNE-2	14	D	10,3	W-2	Algeciras	16,6	0,9	1	NW-1	22	D					
Guadalajara	17,5	2,7	1	N-o	13	D	07,9	NW-3	Tánger											
Cuenca	15,1	2,7	4	NE-1	13	D	08,2	W-1	Palma	11,3	1,5	1	E-1	19	D					
Ciudad Real	18,7	1,3	2	E-3	16	D	12,7	W-4	Las Palmas	21,4			N-1	20	N					
Albacete	17,1	0,8	4	W-1	15	D	09,3	W-3	Laguna											

NOTICIAS

Expresado en medias horas antes observación.
 .. D Despejado ó semidespejado - N Nuboso ó cubierto - NB Niebla ó brumas - A Aguaceros - H Lloviznas - LL Lluvias - G Granizo (sin truenos) - An Aguanieve - nv Nieve - T Tormenta.
 ... D Despejado ó semidespejado - N Nuboso - NC Cubierto constantemente - NB Niebla ó bruma - A Aguaceros - H Lloviznas - nv Nieve ó aguanieve - G Granizo (sin truenos) - T Tormenta.
 Sobre el nivel del mar.