

INSTITUTO GEOGRÁFICO Y CATASTRAL

BOLETÍN DEL SERVICIO METEOROLÓGICO

OBSERVACIONES DEL EXTRANJERO

AÑO XXXV  
Núm. 329

1927

16 de Noviembre

ESTACIONES	PRESIÓN MILIBARES		VIENTO		TEMPE- RATURA C°	TIEMPO		PRESIÓN MILIBARES	VIENTO		ESTACIONES	PRESIÓN		VIENTO		TEMPE- RATURA C°	TIEMPO		PRESIÓN MILIBARES	VIENTO								
	á O° N.M.G.N.	VARIACIÓN	C	D. y F.		PRESENTE	PASADO		á O° N.M.G.N.	D. y F.		á O° N.M.G.N.	VARIACIÓN	C	D. y F.		PRESENTE	PASADO		á O° N.M.G.N.	D. y F.							
ISLANDIA											PAISES BAJOS																	
Seydisfjord											De Bild																	
Reykjavik											Le Helder	22,1	0,0	S-1	1	NB	NE											
Vestfmannö											Flesinga	22,0	0,5	S-2	5	N	N											
Thorshavn	20,3	0,0	S-4	4	A	A	20,4	SE-2									Bruselas	22,2	0,0	SW-3	7	N	N					
Stensele								12,2	Cal-e																			
Ostersund	29,4	0,7	1	Cal-e	-16	NB	NB	25,9	Cal-e																			
Hernosánd	27,7	0,7	1	Cal-e	-5	NB	NB	24,5	WNW-1																			
Sárna	26,6	0,7	1	Cal-e	-9	N	N	21,3	E-2																			
Karlstad	23,5	0,7	1	Cal-e	-4	NB	NB	22,6	Cal-e																			
Estoolmo	24,5	0,7	1	N-1	-2	N	N	22,3	NW-1																			
Jönköping	23,1	0,7	4	Cal-e	-3	N	N	22,1	Cal-e																			
Wisby	23,9	0,7	1	SSW-1	-3	N	N	23,1	W-2																			
Kalmar	21,9	0,7	1	N-1	e	N	N	19,9	NNW-1																			
BRONNÖ																												
SUECIA Y NORUEGA											Lorient	24,6	?	?	WSW-4	11	N											
Vallersund											Rennes	25,9	0,5	7	W-2	1	N											
Kinn											Argentan	26,5	0,0	0	Cal-e	e	NB	24,7	Cal-e									
Dombaas	21,4	0,5	5	SE-5	3	D	D	21,9	ENE-5																			
Utsire	25,0	1,0	5	Cal-e	-8	N	N	25,5	Cal-e																			
Fæerder	21,3	1,0	5	SE-4	2	D	D	22,0	S-2																			
Lister	24,3	0,5	1	ENE-1	e	N	nv	22,0	N-1																			
DINAMARCA											FRANCIA																	
Skagen	22,5	0,0	0	NE-4	-2	N	D	22,2	E-3																			
Hanstholm	25,0	0,0	0	Cal-e	-1	N	N	21,5	Cal-e																			
Blaavands	21,5	0,0	0	SSE-1	-3	D	D	20,5	SSE-1																			
Copenhague	22,6	0,0	0	SE-2	-4	N	N	22,2	E-2																			
Hammershus	23,1	0,0	0	N-2	-1	N	N	22,3	NNW-1																			
Lerwick	22,3	0,0	0	N-1	-2	N	N	21,4	NNW-1																			
STORNOWAY											Burdeos	29,4	0,5	4	Cal-e	-1	N											
Wick								09,5	Cal-e																			
Aberdeen											Bayona																	
Malin Head								15,9	SSW-1	Tolosa																		
Renfrew	11,3	0,0	0	WNW-5	3	N	D			Marignane	23,9	0,0	0	Cal-e	-2	NR	20,5	Cal-e										
Tynemouth											Perpiñan	23,4	1,0	4	Cal-e	0	N											
Blacksod								16,2	S-1	Ajaccio	25,8	0,5	4	WNW-5	7	N												
Donaghadee	09,1	0,5	5	SSW-5	12	N	A	12,1	W-4	Oporto																		
Holyhead								15,4	NNW-1	Coimbra	24,6	0,5	6	ESE-3	7	N	N	15,0	NE-2									
Cranwell								16,6	SSW-4	Lisboa	24,5	0,0	0	ESE-1	5	D	D	25,4	SW-2									
Yarmouth											Lagos	25,9	0,0	0	ENE-1	5	D	N	20,8	ENE-1								
Valentia								20,4	SW-1	Funchal	21,3	0,0	0	ENE-2	9	D	N	21,1	NE-2									
Pembroque								18,1	SW-3	Horta																		
Ross-on-Wye								19,3	SW-5	Turin																		
Londres	20,7	0,0	0	W-1	7	D	D	20,2	WSW-2	Milan	24,5	1,0	2	Cal-e	-7	NB	D	10,5	SSW-1									
Scilly								22,0	SSW-2	Pádua	24,7	1,0	2	ESE-1	-4	D	NB	21,8	NW-1									
Plymouth											Venecia	23,7	0,0	0	NW-2	-3	D	N	20,1	NE-1								
Calshot								22,7	W-2	Génova																		
Quernsey	23,3	0,5	4	WSW-2	4	N	D	22,4	SW-2	Florençia	21,8	1,3	1	NE-4	4	D	D	18,9	ENE-6									
Borkum								13,7	Cal-e	Liorna	20,5	1,3	1	NNE-2	5	D	N	15,5	NE-3									
Loningen								21,7	NW-1	Ancona																		
Hamburgo	21,5	0,0	0	E-2	10	N	D	20,2	SSW-1	Zara	20,9	1,3	6	NW-3	8	N	N											
Swinemunde	23,5	0,7	2	ESE-2	-4	NB	NB	22,5	NNE-2	Roma	18,1	1,3	1	NNE-3	4	N	N											
Danzig	23,1	0,7	1	Cal-e	-2	NB	NB	22,1	SW-2	Magdalena	16,9	2,7	4	N-3	15	N	LL	11,9	N-2									
Memel											Taranto																	
Aquisgran	17,7	0,7	1	NE-1	-1	N	NB			Mesina	14,9	0,7	1	NNW-2	9	LL	LL	11,4	NW-4									
Magdeburgo	23,0	0,0	0	N-2	5	N	LL	22,3	Cal-e	Tánger	15,3	1,3	1	W-3	12	LL	LL	10,0	W-2									
Berlin	22,6	0,0	0	NNE-1	e	N	A	21,9	NW-2	Oran	25,1	0,5	4	Cal-e	11	D	D											
Dresde	22,1	0,0	0	WSW-1	1	N	N	21,7	Cal-e	Argel																		
Breslau	22,6	0,0	0	SSW-2	1	N	nv	22,2	WSW-2	Bizerta	27,0	1,5	8	Cal-e	9	N	25,5	Cal-e										
Francfort											Túnez																	
Carlsruha	24,7	0,7	4	N-2	2	N	nv	24,7	SW-1	Rabat																		
Munich	25,5	0,0	0	SW-2	1	N	N	25,8	SW-1	Fez	22,1	0,5	2	N-1	6	D	20,7	Cal-e										
Posen	27,1	0,0	0	SW-2	-2	nv	A	27,4	W-2	Tazza	23,9	1,0	4	Cal-e	3	N												
Varsovia											Sfax																	
Cracovia											Casablanca																	
Viena											Mequínez																	
Praga											Agadir	19,2	0,0	0	Cal-e	7	D	19,1	E-1									
Buda-Pest																												

RADIOGRAMAS TRANSMITIDOS DESDE BARCOS



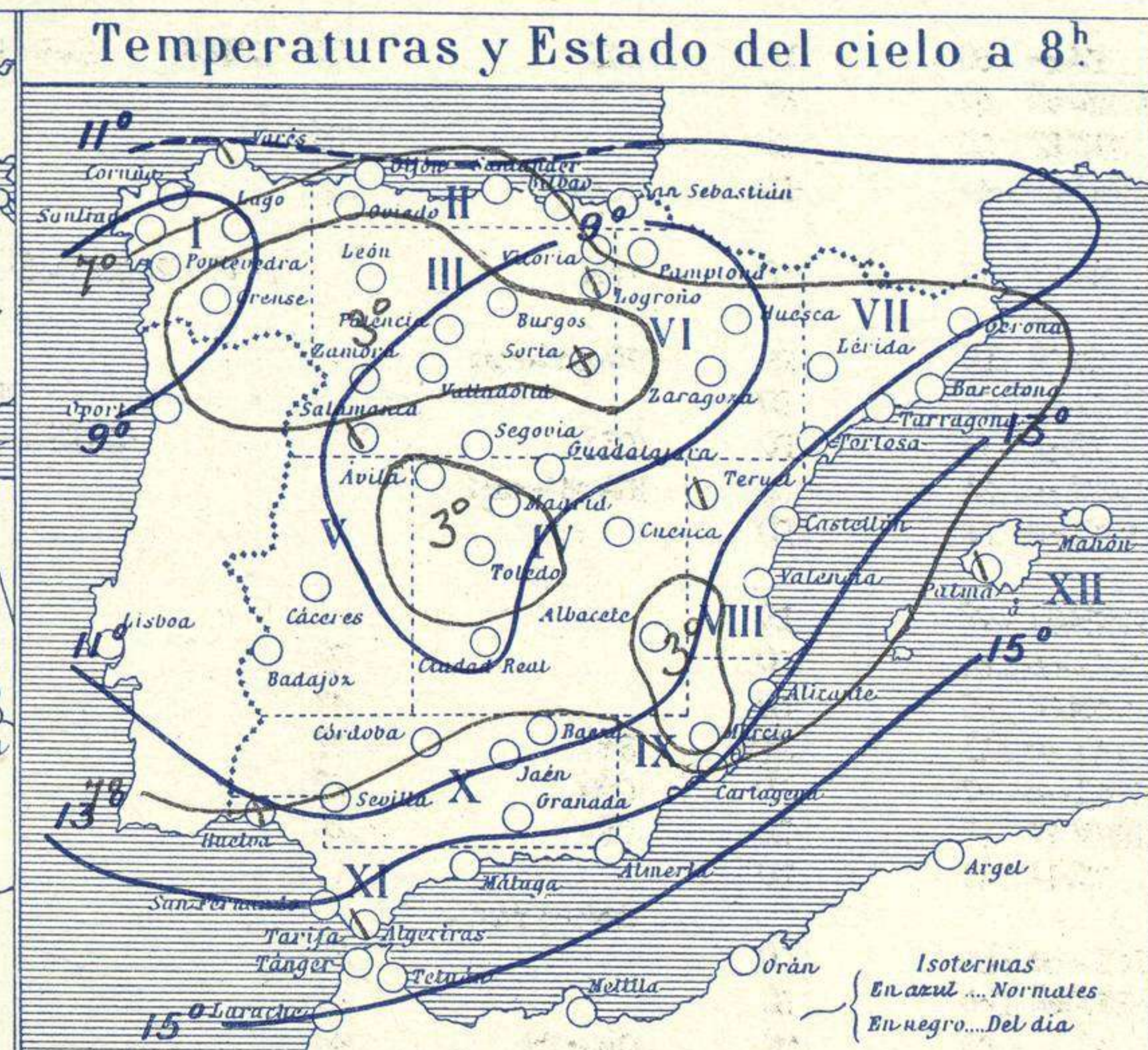
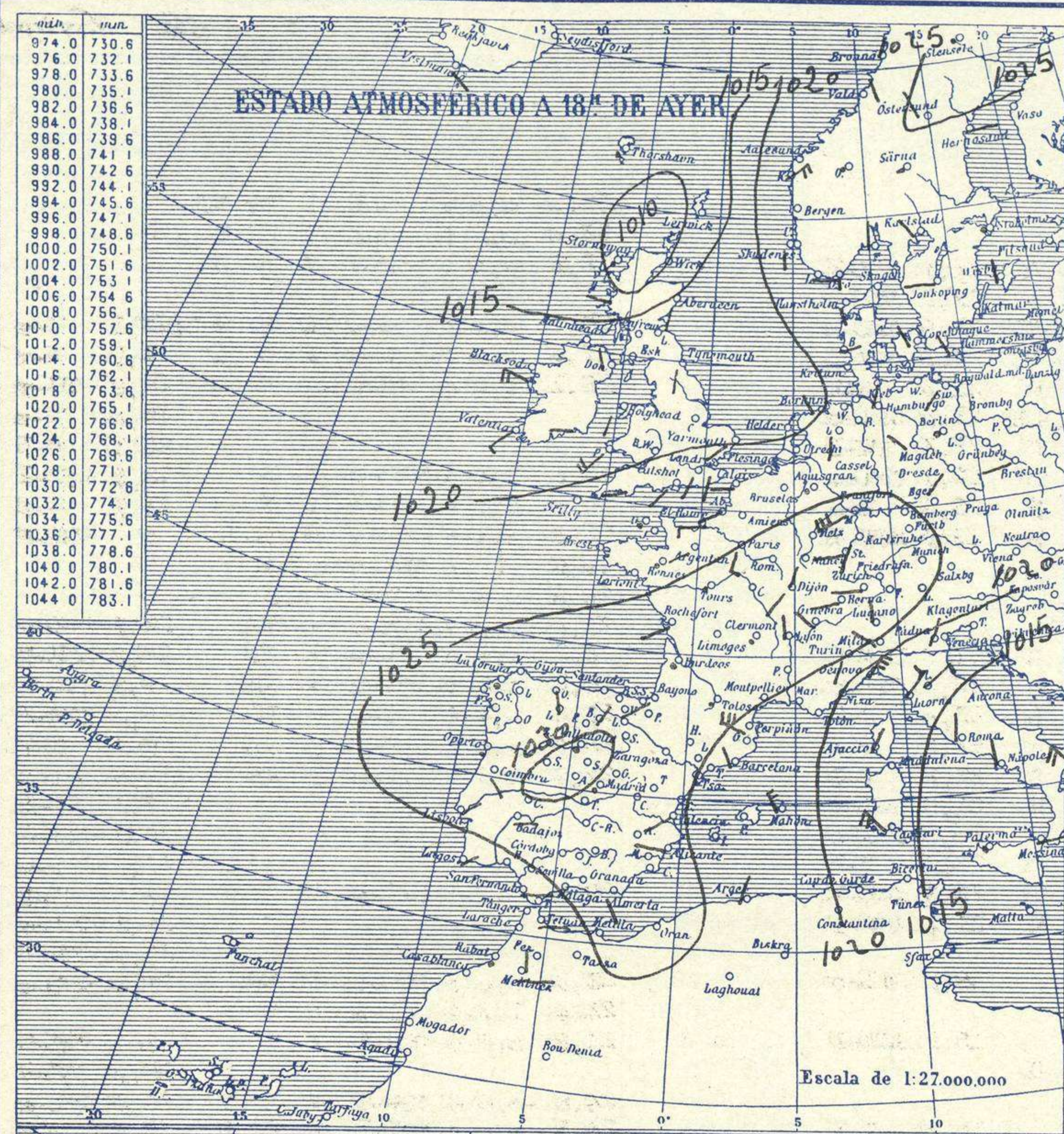


# SERVICIO METEOROLÓGICO ESPAÑOL.

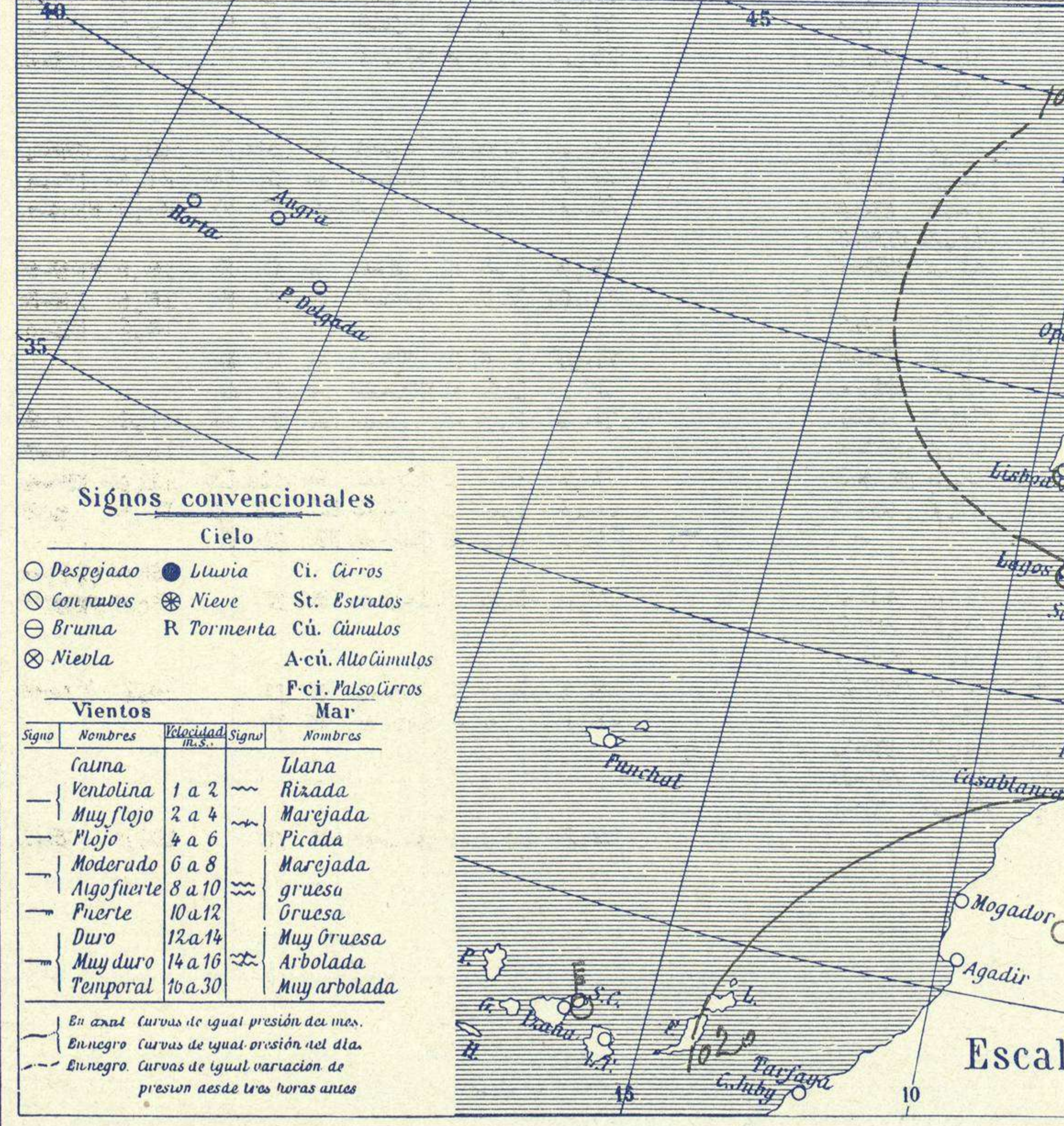
Boletín del Miércoles 16 de Noviembre de 1927

AÑO XXXV

Núm.º 320



Estaciones	Temperaturas		Lluvia
	Máx.	Mínim.	
La Coruña	12	5	
Santiago	13	3	
Pontevedra			
Lugo			
Orense	14	-3	
Gijón	14	3	
Oviedo	12	1	
Santander	10	5	3
Bilbao			
San Sebastian			
León	7	-4	
Zamora	10	-4	
Palencia	8	-5	
Burgos	6	-2	
Soria	7	-4	
Valladolid	9	-4	
Salamanca	6	-5	
Ávila	3	-6	
Segovia	5	-3	
Madrid	7	-2	
Toledo	10	-1	
Guadalajara	7	-2	
Cuenca	10	-4	
Ciudad-Real	8	-3	
Albacete	8	-3	
Cáceres	10	1	
Badajoz	11	0	3
Vitoria	6	2	3
Logroño	9	4	ip
Pamplona	8	0	
Huesca	13	-1	
Zaragoza	11	2	
Lérida			
Oerona	13	-1	
Barcelona	13	6	
Tarragona	13	4	
Tortosa			
Teruel	8	-3	
Castellón	16	4	
Valencia	14	1	
Alicante	17	2	
Murcia	14	0	
Sevilla			
Córdoba	12	1	
Jaén	9	2	
Baeza	7	0	
Granada	12	-1	
Huelva	14	5	
San Fernando			
Tarifa	16	10	
Algeciras			
Málaga	16	5	
Almería			
Palma	16	3	
Ibiza			
Mahón	12	8	
Las Palmas			
St. Cruz de T.			
Laguna			
Izania			
Tetuán	14	5	
Melilla	15	10	
Tánger			



Observaciones en Madrid de 15<sup>h</sup> del día 15 a 7<sup>h</sup> del día 16

PARQUE DEL RETIRO (Altitud 667 m.)

Horas	Barómetro		Temperatura	Humedad	Viento	Lluvia o Nieve	Estado del Cielo	Horas de insolación	8-55	
	mm	milibaros							C°	%
13	711,6	948,7	6,8	61	Cal. e		Desp. a		7,3	-1,9
18	711,1	948,1	3,6	79	Cal. e		id.		12,6	4,5
1	711,4	948,5	1,8	86	Cal. e		id.		8,5	6,5
7	711,5	948,6	-1,4	100	Cal. e		id.		7,5	7,7



**Estado General**

El anticiclón del occidente de Europa se estabiliza y caracteriza bien, por lo cual en España el tiempo es bueno, de cielo generalmente bastante claro, vientos flojes y temperatura baja.

**Tiempo probable**

EN LAS REGIONES.

I .....  
 II .....  
 III .....  
 IV .....  
 V .....  
 VI Vientos flojes de dirección variable y buen tiempo. - 1  
 VII gurgas rielblas y brumas.  
 VIII .....  
 IX .....  
 X .....  
 XI .....  
 XII .....

**Signos convencionales**

**Cielo**

○ Despejado ● Lluvia Ci. Cirros  
 ☁ Con nubes ☁ Nieve St. Estratos  
 ☁ Bruma R Tormenta Cú. Cúmulos  
 ☁ Niebla A-cú. Alto Cúmulos  
 F-ci. Pseudo Cirros

**Vientos**

Signo	Nombres	Velocidad (m/s)	Signo	Nombres
—	Calma	0	—	Ulana
—	Ventolina	1 a 2	—	Rizada
—	Muy flojo	2 a 4	—	Marejada
—	Flojo	4 a 6	—	Picada
—	Moderado	6 a 8	—	Marejada gruesa
—	Algo fuerte	8 a 10	—	Oruesa
—	Puerte	10 a 12	—	Muy oruesa
—	Duro	12 a 14	—	Arbolada
—	Muy duro	14 a 16	—	Muy arbolada
—	Temporal	16 a 30		

En azul Curvas de igual presión del mes.  
 En negro Curvas de igual presión del día.  
 En negro Curvas de igual variación de presión desde tres horas antes.

Escala de 1:13.500.000



# OBSERVACIONES DE ESPAÑA

ESTACIONES	PRESIÓN MILIBARES			VIENTO	TEMPERATURA	TIEMPO	NUBES	MAR	DIRECCIÓN Y FUERZA DEL VIENTO Á										
	á O'		C.						OBSERVACIONES Á 7h.										
	N. M. G. N.	VARIACIÓN							D. y F.	PRESENTE	PASADO	250	500	1000	2000	3000	4000	5000	
OBSERVACIONES Á 7h.													OBSERVACIONES Á 7h.						
La Coruña	24,3	-0,9	5	SE-0	6	N	Ci	3	SSE-6	S-5	SSE-4	SSE-5							
Gijón	25,0	-1,5	5	WSW-3	3	N													
Santander	26,1	-1,1	5	SE-2	5	D													
Valladolid	30,9	0,0	0	Cal-0	-4	D	A-st												
Zaragoza																			
Barcelona	25,5	0,9	1	N-2	7	D	Cu		NNW-3	NNW-2	NNW-2	NNW-2	NNW-4						
Tortosa																			
Mahón	24,6	0,5	4	W-2	19	N	B-st-cu												
Madrid	30,3	0,5	4	Cal-0	-1	D				WSW-1	W-3	NW-4	NW-4	W-3					
Badajóz	27,9	0,1	4	E-0	1	D	Ci		ESE-2	SE-2	W-3	S-4	SW-3						
Alicante	26,2	0,4	4	NNW-0	3	D	B-st-cu												
Granada	29,4	0,1	1	Cal-0	0	D													
Sevilla																			
Burgos	29,0	0,0	0	ENE-1	-2	D													
Málaga	25,5	0,0	0	Cal-0	10	D													
S.Fernando	24,6	0,3	4	NE-2	6	D													
Melilla	24,5	0,0	0	Cal-0	11	NB	St												
Tetuán	23,9	0,7	4	Cal-0	7	D	Cu												
S.º C. de Tenerife	22,2	0,3	4	NNW-7	?	D	Cu												
VALLADOLID	27,5	0,0	0	W-1	4	D													
OBSERVACIONES Á 18h.													OBSERVACIONES Á						
La Coruña	27,5	-0,3	7	Cal-0	10	D													
Gijón	28,4	0,4	4	SSE-2	10	D													
Santander	?	0,5	4	?	8	N	Cu-rb												
Valladolid	30,6	0,4	1	Cal-0	2	D													
Zaragoza																			
Barcelona	23,3	1,7	1	NW-1	16	D													
Tortosa	24,2	1,2	4	NW-3	12	D													
Mahón	22,2	1,6	1	NNW-4	10	N	Nb												
Madrid	28,3	0,7	4	Cal-0	3	D													
Badajóz	26,9	0,0	0	W-2	8	D													
Alicante	25,4	0,8	1	W-2	9	D													
Granada																			
Burgos	27,7	0,0	0	NE-0	5	N													
Almería	26,7	0,8	1	SSE-1	11	D	St-cu												
Málaga																			
S.Fernando	24,0	0,1	1	E-1	13	D													
Melilla																			
Tetuán	23,4	0,4	1	E-1	11	D	Cu												
S.º C. de Tenerife	21,7	0,0	0	NE-1	20	N	Cu												
VALLADOLID	25,0	0,0	0	WSW-1	9	D													
OBSERVACIONES Á 8h.													OBSERVACIONES Á 8h.						
Vares	22,2	0,8	4	S-4	7	N													
Finisterre	21,5	-1,6	5	SE-6	10	N													
Santiago	24,6	-1,1	5	E-1	5	D													
Pontevedra																			
Lugo																			
Orense	28,2	-0,5	5	N-0	-1	D													
Oviedo	25,3	0,0	0	SW-1	2	D													
Bilbao																			
San Sebastián	27,0	0,2	4	S-1	7	D													
León	31,9			N-1	-2	D													
Zamora	27,4	0,0	0	N-0	-2	D													
Palencia	31,0	0,0	0	E-0	-3	D													
Burgos																			
Soria	31,3	0,0	0	N-0	-3	NB													
Salamanca	29,7	0,4	4	NE-0	-1	N													
Avila	30,7			S-1	-4	D													
Segovia	30,1	0,0	0	W-1	-1	D													
Toledo	29,8	0,5	2	ENE-0	0	D													
Guadalajara	28,0	0,0	0	E-0	0	D													
Cuenca	27,8	0,0	0	N-1	0	D													
Ciudad Real	27,8	0,0	0	Cal-0	0	NB													
Albacete	30,5	0,3	4	Cal-0	-1	D													
Cáceres	28,2	0,0	0	E-1	2	D													
Vitoria	27,8	0,1	4	E-1	4	N													
Logroño	28,5	0,0	0	W-0	7	N													
Pamplona	27,8	-0,2	7	Cal-0	3	D													
Huesca	29,5	0,3	1	NE-1	4	D													
Lérida																			
Gerona	26,9	1,3	1	Cal-0	2	D													
Tarragona	26,6			N-0	8	D													
Teruel	22,5			Cal-0	1	N													
Castellón	28,1	1,6	2	W-0	7	D													
Valencia																			
Murcia	27,4			S-1	1	D													
Córdoba																			
Jaén	27,3			SW-1	5	D													
Baeza	27,9	0,5	2	E-2	4	D													
Huelva	25,9			SE-2	7	N													
Tarifa	22,2	0,1	6	SE-6	15	N													
Algeciras	23,5	0,4	1	E-4	15	N													
Tánger																			
Palma	26,4	1,1	1	N-0	7	N													
Las Palmas																			
Laguna																			

**NOTICIAS**

Expresado en medias horas antes observación.  
 .. D Despejado ó semidespejado - N Nuboso ó cubierto - NB Niebla ó bruma - A Aguaceros - ll Lloviznas - LL Lluvias - G Granizo (sin truenos) - An Aguanieve - nv Nieve - T Tormenta.  
 .... D Despejado ó semidespejado - N Nuboso - NC Cubierto constantemente - NB Niebla ó bruma - A Aguaceros - ll Lloviznas - nv Nieve ó aguanieve - G Granizo (sin truenos) - T Tormenta.  
 ..... Sobre el nivel del mar.