

INSTITUTO GEOGRÁFICO Y CATASTRAL

BOLETÍN DEL SERVICIO METEOROLÓGICO

AÑO XXXV
Nim.º 301

1927

OBSERVACIONES DEL EXTRANJERO

28 de Octubre

ESTACIONES	PRESIÓN MILIBARES			VIENTO	TEMPERATURA	TIEMPO		PRESIÓN MILIBARES			VIENTO	ESTACIONES	PRESIÓN			VIENTO	TEMPERATURA	TIEMPO		PRESIÓN MILIBARES			VIENTO	
	á O. N. M. G. N.	VARIACIÓN	C			D. y F.	á O. N. M. G. N.	D. y F.	á O. N. M. G. N.	VARIACIÓN			C	D. y F.	á O. N. M. G. N.			VARIACIÓN	C	D. y F.	á O. N. M. G. N.	VARIACIÓN		C
ISLANDIA	Seydisfjord	004,1	2,0	1	E-3	2	N	rv	995,5	E-3		De Bild	1015,1	0,5	1	SW-3	13	A	LL					
	Reykjavik	00,3	2,0	1	E-2	-1	D	D	92,7	Cal-o		Le Helder	13,0	0,5	1	SW-2	13	N	LL	008,9	SW-6			
	Vestfmannö											Flesinga	15,1	0,0	0	S-3	13	N	LL	13,5	SSW-5			
	Thorshavn	987,5	1,3	1	WNW-1	6	N	A	?	WSW-5		Bruselas												
	Stensele	94,4	1,3	1	Cal-o	-4	N	rv	96,6	E-1		Zurich	25,5	0,0	0	E-o	5	D	D					
	Ostersund	94,2	2,0	1	NW-1	-1	rv	rv				Berna	25,3	0,0	0	S-o	3	D	D	25,9	WSW-c			
	Hernosánd	86,5	2,7	4	N-4	1	rv	rv	94,2	E-3		Ginebra	26,1	0,0	0	SW-o	2	D	D	25,3	NNE-1			
	Sárna	90,4	5,4	1	NW-1	-1	rv	rv	88,6	SE-1		Lugano	25,7	0,0	0	N-c	7	D	D	24,1	E-o			
	Karlstad	92,7	4,0	1	WNW-5	9	D	N				Calais	14,3	0,0	0	SSW-6	11	N		13,8	WSW-7			
	Estocolmo	84,7	0,0	0	W-9	8	N	LL	92,6	SSW-1		Abbeville	16,5	0,0	0	SSW-3	14	N		16,3	SSW-c			
SUECIA Y NORUEGA	Jönköping	97,9	2,0	4	WSW-6	10	N	N			El Havre	16,2	0,0	0	S-5	14	N		17,1	SW-6				
	Wisby	93,3	0,0	0	SW-7	9	D	D	99,0	SSW-2		Maguncia							20,5	SW-1				
	Kalmar										Brest													
	Bronnö										Lorient													
	Vallersund										Rennes	17,4	0,0	0	S-4	14	N		19,1	SSW-1				
	Kinn	94,3	2,0	4	WSW-5	9	LL	A	79,5	NNE-6		Argentan	17,5	-0,5	7	SSE-3	13	N		18,5	SSW-3			
	Dombaas	92,8	3,5	1	Cal-o	2	N	A	85,2	S-3		Paris	19,9	0,0	0	SSW-2	10	NE		20,6	SW-4			
	Utsire	1000,1	2,5	1	W-6	9	N	N	81,2	W-9		Nancy	23,4	3,5	4	SSW-1	8	N		21,1	SSW-1			
	Fæerder	936,7	?	?	WSW-8	11	D	D	85,7	SSW-8		Estrasburgo	22,1	0,0	0	S-1	8	D		?	S-2			
	Lister	1002,4	2,5	1	W-5	10	N	D	91,3	WSW-0		Tours								21,5	SSW-2			
DINAMARCA	Skagen	00,7	2,0	1	W-5	10	D	N			Dijon	23,5	0,5	4	Cal-o	5	NE		22,7	SW-1				
	Hanstholm	01,9	?	?	W-5	10	N	?			Rochefort								21,9	W-1				
	Blaavands								1002,7	W-3		Clermont	25,9	0,0	0	Cal-o	6	D		23,4	Cal-o			
	Copenhague	07,4	2,0	4	W-5	11	D	LL			Lyon	25,7	1,0	4	Cal-o	2	NE		23,7	Cal-o				
	Hammershus	06,2	2,0	4	WSW-5	10	D	NE			Burdeos	21,8	0,0	0	Cal-o	14	N							
	Lerwick	993,6	1,5	1	SW-3	9	D	A	887,7	SW-1		Bayona												
	Stornoway								91,2	WSW-5		Tolosa	21,8	0,0	0	SSE-3	13	N						
	Wick	97,4	0,5	4	SW-2	6	N	D			Marignane	24,5	0,5	4		6			24,5	Cal-o				
	Aberdeen	1001,8	1,5	1	SSW-2	7	N	D	96,3	SW-4		Perpiñan	22,5	-0,5	8	Cal-o	?	N		24,6	Cal-o			
	Malin Head	00,4	-1,0	8	SSE-2	9	LL	LL	99,3	SW-6		Ajaccio												
ISLAS BRITANICAS	Renfrew								99,9	W-4		Oporto								20,9	Cal-o			
	Tynemouth	05,7	0,0	0	S-1	10	N	D	01,4	SW-3		Coimbra	20,2	0,5	1	SSE-1	10	D	D	20,7	W-2			
	Blacksod	996,3	-2,0	5	SE-4	11	LL	LL	00,9	W-6		Lisboa	21,0	0,5	1	Cal-o	16	D	D	22,3	W-1			
	Donaghadda	003,9	-1,5	5	WSW-1	10	N	N	02,8	WSW-3		Lagos	19,7	0,0	0	Cal-o	18	N	N	22,3	Cal-o			
	Holyhead	04,7	-2,0	8	SE-4	12	LL	LL	05,8	SSW-4		Funchal												
	Cranwell	10,4	-0,5	8	SSE-2	9	A	A			Horta													
	Yarmouth	11,8	-1,5	5	S-3	10	N	N	08,4	SW-3		Turin												
	Valentia	992,3	-0,5	5	SSW-6	15	LL	LL	06,9	SW-4		Milan	27,7	1,3	4	Cal-o	4	NE	D					
	Pembroque	003,6	-2,5	5	SE-4	13	LL	LL	08,5	SW-5		Pádua	24,2	0,0	0	Cal-o	7	D	N					
	Ross-on-Wye	07,5	-2,0	5	SSE-2	12	LL	LL	09,3	SW-2		Venecia												
EUROPA CENTRAL	Londres	11,6	-0,5	5	SSW-4	15	LL	LL	11,2	SW-4		Génova	24,2	0,0	0	Cal-o	14	D						
	Scilly	07,6	-0,5	6	SW-7	14	N	LL			Florenca	24,3	0,7	4	S-1	8	D	D						
	Plymouth	08,6	-0,5	6	SSW-7	14	N	LL	11,2	SW-6		Liorna												
	Calshot	11,4	-1,0	5	SW-6	15	LL	LL	11,8	SW-6		Ancona	24,6	1,3	1	W-2	15	D	N	24,9	N-3			
	Quernsey								14,8	SW-6		Zara	22,7	0,0	0	Cal-o	13	D	D	21,4	SSW-2			
	Borkum										Roma	26,6	0,7	1	NE-2	10	D	D	24,2	W-2				
	Loningen	14,6	1,3	1	WSW-2	13	LL	LL	17,5	WSW-3		Magdalena	22,3	0,7	4	W-1	15	D	D	20,5	NW-2			
	Hamburgo	14,2	2,7	4	WSW-4	12	N	LL	11,0	WSW-7		Taranto	24,2	-0,7	6	W-1	16	N	N	23,1	NW-2			
	Swinemunde	12,2	1,3	1	SW-3	14	N	A	11,7	SW-7		Mesina	23,7	0,7	1	Cal-o	18	D	N	22,7	N-1			
	Danzig	06,1	0,0	0	WSW-4	14	N	LL	08,7	SW-4		Tánger	21,9	0,5	1	NE-2	19	N						
EUROPA CENTRAL	Memel	01,8	-0,7	5	WSW-6	11	N	N	06,3	SW-1		Oran	21,5	0,5	4	Cal-o	17	N						
	Aquisgran	17,9	0,7	1	SSW-4	13	D	D	?	?		Argel												
	Magdeburgo	15,4	1,3	1	WSW-3	16	LL	N	14,2	SW-3		Bizerta												
	Berlin	14,2	1,3	1	WSW-5	14	LL	N	13,5	?		Túnez												
	Dresde	17,9	0,7	1	WSW-4	13	N	N			Rabat	18,6	-0,5	5	Cal-o	16	N							
	Breslau	17,0	0,7	4	WSW-2	12	N	D	17,1	SSW-2		Fez	18,3	0,5	4	Cal-o	16	D						
	Francfort	21,7	1,3	1	SW-1	10	NE	NE			Tazza	20,3	0,5	3	SSE-2	16	N							
	Carlsruha	22,6	1,3	3	Cal-o	9	N	D	19,1	Cal-o		Sfax												
	Munich	26,2	1,3	4	SW-1	5	D	D	20,6	W-1		Casablanca								18,9	N-1			
	Posen										Mequinez	18,1	-0,5	4	Cal-o	13	D							
Varsovia										Agadir	19,9	0,0	0	Cal-o	21	D								

RADIOGRAMAS TRANSMITIDOS DESDE BARCOS

DIA HOR. LAT. N. LONG. W. PRES. MB. VIENTO
27 18 56º.1 29º.4 1000,0 WNW-6

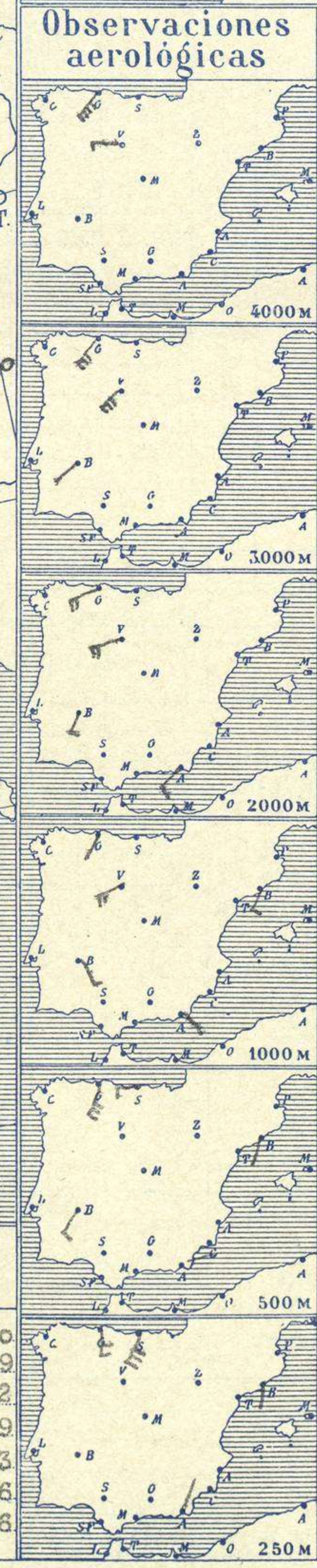
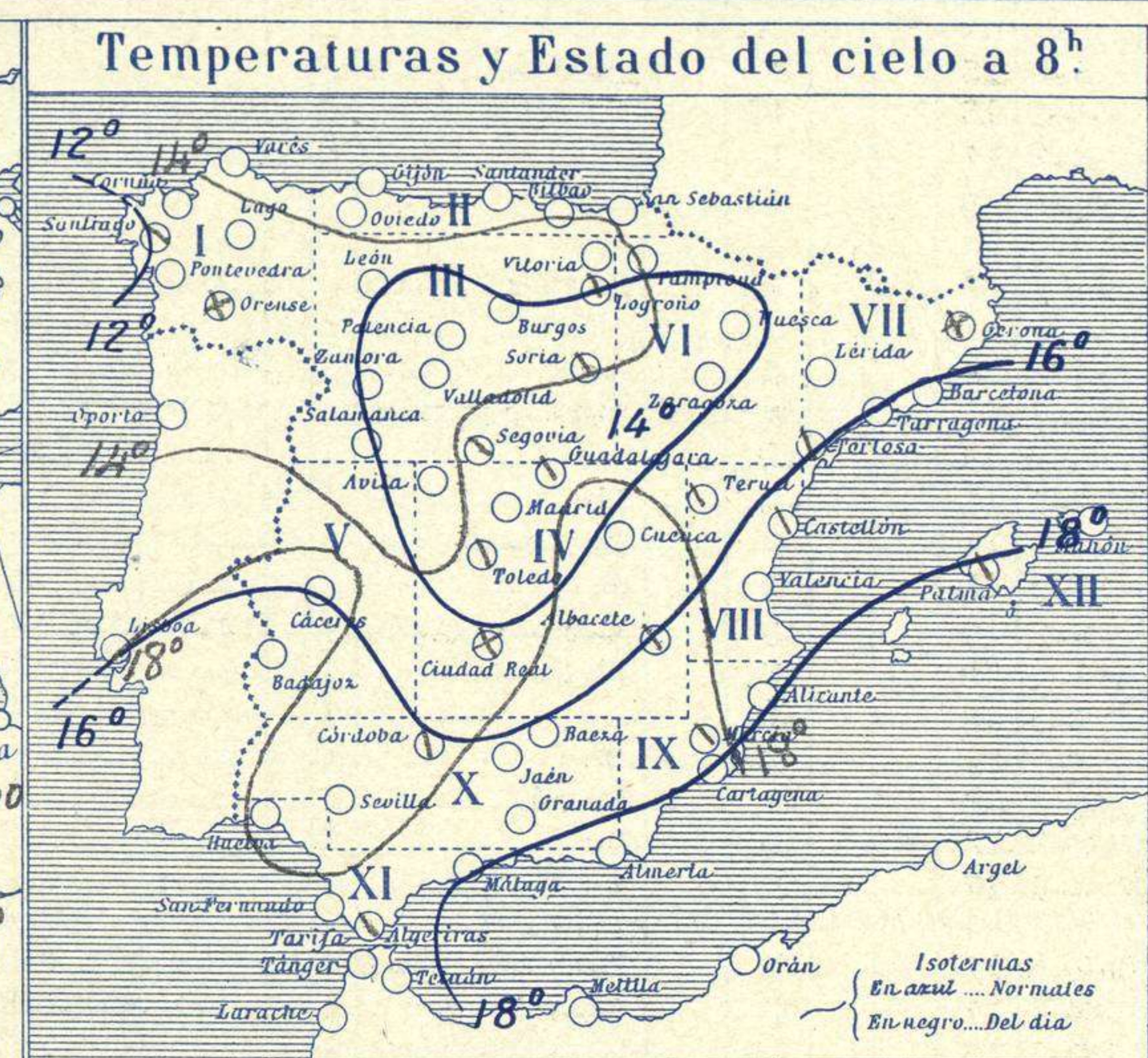
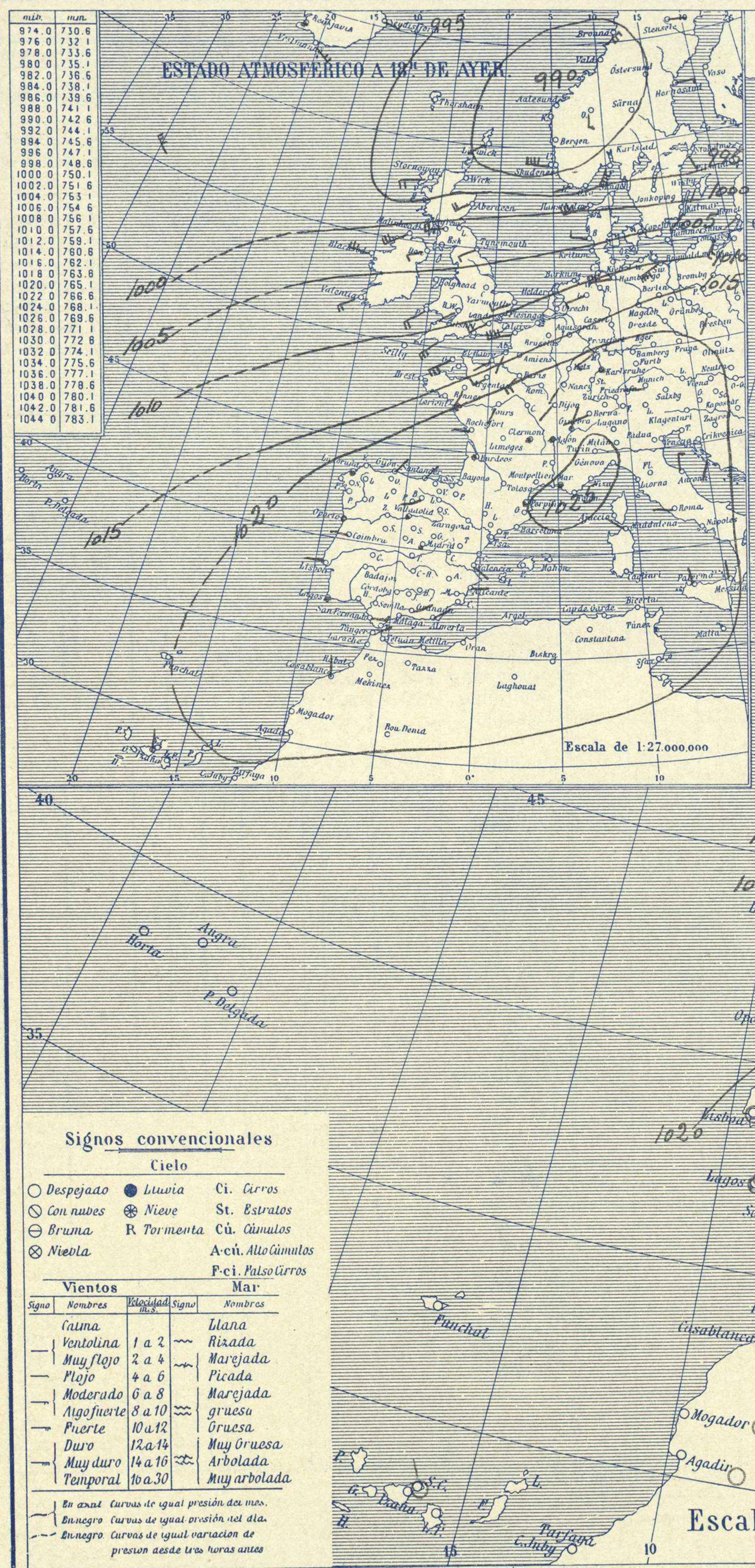


SERVICIO METEOROLÓGICO ESPAÑOL.

Boletín del Viernes 28 de Octubre de 1927

AÑO XXXV

Núm. 301



Estado General

Una nueva borrasca se aproxima a las islas Británicas y las altas se corren un poco hacia oriente.

Llueve en el Norte de Europa y son frecuentes las nieblas en Francia y Suiza.

Tiempo probable

EN LAS REGIONES.

I Vientos moderados del Sur y lluvias.

II Vientos flojos de dirección variable y tiempo inseguro.

III Vientos flojos de dirección variable y tiempo inseguro.

IV Vientos flojos de dirección variable y tiempo inseguro.

V Vientos flojos de dirección variable y tiempo inseguro.

VI Vientos flojos de dirección variable y tiempo inseguro.

VII Vientos flojos de dirección variable y tiempo inseguro.

VIII Vientos flojos de dirección variable y tiempo inseguro.

IX Buen tiempo poco estable.

X Buen tiempo poco estable.

XI Buen tiempo poco estable.

XII Buen tiempo poco estable.

Estaciones	Temperaturas		Lluvia
	Máx.	Mínim.	
La Coruña	22	13	
Santiago	20	10	
Pontevedra			
Lugo			
Orense	23	7	
Gijón	20	12	
Oviedo	21	17	
Santander	20	13	
Bilbao		19	13
San Sebastián	25	12	
León	15	5	
Zamora	20		
Palencia	18		
Burgos	18		
Soria	18		
Valladolid	11	5	
Salamanca	21	6	
Ávila	17	4	
Segovia	18	10	
Madrid	19	12	
Toledo	21	12	
Guadalajara	18	10	
Cuenca	18	10	
Ciudad-Real	22	10	
Albacete	19	13	
Cáceres	25	13	
Badajoz	25	12	
Vitoria	21	8	
Logroño	19	7	
Pamplona	20	8	
Huesca	21	11	
Zaragoza			
Lérida			
Gerona	22	9	
Barcelona	23	16	
Tarragona	22	17	ip
Tortosa			
Teruel	20	10	
Castellón	22	15	
Valencia	22	18	ip
Alicante	20	17	2
Murcia	19	16	24?
Sevilla			
Córdoba	26	14	
Jaén	22	13	
Baeza	21	12	
Granada	22	11	
Huelva	26	14	
San Fernando	26	17	
Tarifa	21	18	
Algeciras	21	18	c, 3
Málaga	22	14	
Almería	24	17	
Palma	25	14	
Ibiza			
Mahón	21	13	
Las Palmas			
St. Cruz de T.			
Laguna			
Izaña			
Tetuán	20	16	
Melilla	22	18	ip
Tánger			

Observaciones en Madrid de 13^h del día 27 a 7^h del día 28

PARQUE DEL RETIRO (Altitud 667 m.)

Horas	Barómetro		Temperatura	Humedad	Viento	Nieve	Estado del Cielo	Horas de insolación	Temperatura
	mm	milibars							
13	710,2	946,9	18,6	65	Cal. 0		Cub. 8	18,30	18,2
18	710,0	946,6	14,6	87	Cal. 0		Nuboso	14,22	12,2
1	709,8	946,5	14,8	86	Cal. 0		id.	10,6	10,6
7	709,6	946,1	13,5	91	NNE 1		Cub. 9	7,05	6,8

OBSERVACIONES DE ESPAÑA

ESTACIONES	PRESIÓN MILIBARES			VIENTO D. y F.	TEMPE- RATURA C.	TIEMPO		NUBES	MAR	DIRECCIÓN Y FUERZA DEL VIENTO Á									
	á O.					PRESENTE	PASADO			250	500	1000	2000	3000	4000	5000			
	N. M. G. N.	VARIACIÓN	C.																
OBSERVACIONES Á 7 ^h													OBSERVACIONES Á 7 ^h						
La Coruña	16,9	0,0	0	S-3	15		N	B-st-cu, Ci	3										
Gijón	17,1	-1,2	5	SW-2	13		NR	Ci-st	1	S-5	SSW-6	SW-2	WSW-4	SW-6	SW-8	SSW-8			
Santander	17,5	-1,2	5	S-3	17		D		3	SSW-6	W-3								
Valladolid	24,9	0,5	4	Cal-o	5		NB					WSW-4	WSW-5	SW-6	W-3	WSW-0			
Zaragoza																			
Barcelona	23,5	0,4	4	Cal-o	17		NB	B-st-cu, A-cu		SSW-1	SSW-2	SSW-3							
Tortosa																			
Mahón	23,3	0,0	0	Cal-o	14		D	A-cu											
Madrid	23,3	0,4	4	ENE-1	14		N	A-st-cu, A-st											
Badajóz	21,8	0,4	4	E-0	14		D				SSW-3	SSE-3	SSW-3	SW-2					
Alicante	22,8	0,7	1	NNE-1	17		LL	Nb	?										
Granada	23,5	0,0	0	NW-1	12		N	Cu, Ci-st											
Sevilla	21,9	0,0	0	SW-0	15		N	?											
Almería	22,3	0,4	4	N-2	19		D	A-st-cu, A-cu	1	NNE-2	ENE-2	SE-2	SW-3						
Málaga	22,2	0,0	0	Cal-o	18		N	Nb, A-st	1										
S. Fernando	20,3	0,0	0	NE-1	18		D		3										
Melilla	21,7	0,3	5	E-2	20		LL	Nb	4										
Tetuán	20,1	0,7	4	NE-1	18		N	Cu-rb											
S. C. de Tenerife	20,2	0,5	4	NNW-2	22		D	Cu	2										
Izón	23,8	0,0	0	NNW-1	17		N	?											
OBSERVACIONES Á 18 ^h													OBSERVACIONES Á 18 ^h						
La Coruña	21,0	0,3	4	Cal-o	17		N	B-st-cu, Ci-st	4	SW-3	SSW-3	SW-5	SW-7	SW-7					
Gijón	21,1	0,7	6	NE-2	17		D	Ci-st	2	E-2	ENE-3	ENE-1	W-4	SW-3	WSW-4	SSW-4			
Santander	22,2	0,6	6	NE-1	15		NR		2										
Valladolid	23,9	0,0	0	Cal-o	13		D					WSW-2	SSW-3	SSW-2	NNE-2	NE-3			
Zaragoza																			
Barcelona																			
Tortosa	24,1	0,0	0	S-2	19		NB												
Mahón																			
Madrid	23,5	0,1	4	Cal-o	15		N	Cu											
Badajóz	21,1	0,4	5	Cal-o	22		D				Cal-o	NE-2							
Alicante	23,5	0,4	1	NE-2	18		N	Cu-rb	2	ENE-5	ENE-5								
Granada																			
Sevilla	20,6	0,0	0	NE-1	23		D	Cu		NE-3	?	SSE-8							
Almería	22,2	0,5	4	NE-2	21		D	A-st-cu, Ci	2	ENE-2	NE-3	NNE-2	NW-1	E-3	SSE-2	SW-3			
Málaga																			
S. Fernando	21,3	0,0	0	E-3	21		D		1										
Melilla																			
Tetuán	21,9	0,0	0	SW-0	15		N	?											
S. C. de Tenerife	20,2	0,6	4	NNW-2	22		D	Cu	2										
Izón	23,3	0,0	0	SSW-1	19		N	?											

ESTACIONES	PRESIÓN MILIBARES			VIENTO D. y F.	TEMPE- RATURA C.	TIEMPO		PRESIÓN MILIBARES á O.	VIENTO D. y F.	ESTACIONES	PRESIÓN MILIBARES			VIENTO D. y F.	TEMPE- RATURA C.	TIEMPO		PRESIÓN MILIBARES á O.	VIENTO D. y F.		
	á O.					PRESENTE	PASADO				250	500	1000			2000	3000			4000	5000
	N. M. G. N.	VARIACIÓN	C.																		
OBSERVACIONES Á 8 ^h										OBSERV. A 18 ^h											
Vares										Cáceres	21,7	0,0	0	S-1	16	D	21,3	E-1			
Finisterre	17,7	0,0	0	S-5	15	N	21,9	S-4	Vitoria	?	0,0	0	SE-0	11	D	22,3	SSW-0				
Santiago	19,7	0,0	0	SW-2	11	N	21,8	W-1	Logroño	24,5	0,0	0	NW-0	10	N	24,3	E-0				
Pontevedra									Pamplona	23,1	0,1	4	Cal-o	12	D						
Lugo									Huesca	26,1	0,0	0	NE-1	14	D	25,7	N-1				
Orense	21,7	0,5	1	S-0	7	NR	22,5	W-0	Lérida												
Oviedo	17,3	0,0	0	W-1	18	D	19,9	W-0	Gerona	23,5	0,9	1	SSW-1	15	NR	23,5	Cal-o				
Bilbao	15,7	0,3	4	S-4	17	D			Tarragona	23,8			NE-0	18	N	23,1	SW-0				
San Sebastián	19,9	0,3	4	S-4	20	D	22,9	W-1	Teruel	23,9			Cal-o	12	N	20,7	Cal-o				
León	25,5			NW-1	8	D	24,5	S-0	Castellón	23,8	1,7	3	S-0	16	N	24,9	S-0				
Zamora	21,4	0,0	0	N-1	9	N	22,3	N-1	Valencia												
Palencia	23,9	0,0	0	SW-0	9	D	22,9	NE-0	Murcia	23,1			S-0	18	N	23,5	NE-1				
Burgos									Córdoba	?				15	N						
Soria	26,6	0,0	0	S-0	8	N	23,0	S-0	Jaén	20,9			S-3	17	D	20,6	NW-1				
Salamanca	23,8	0,6	4	N-0	9	D	21,0	N-0	Baeza	22,9	0,0	0	NE-1	15	D	22,3	W-1				
Avila	25,3			SSE-0	7	D	22,5	SE-2	Huelva	21,3			E-2	17	D	21,0	SW-1				
Segovia	23,1	0,0	0	E-1	10	N	20,6	E-1	Tarifa	18,7	0,1	4	E-5	19	N	19,5	E-5				
Toledo	23,3	0,9	4	NE-1	13	N	21,8	NE-1	Algeciras	20,9	0,0	0	E-1	19	N						
Guadalajara	23,1	0,3	4	E-0	14	N	21,4	NE-0	Tánger												
Cuenca	21,0	0,0	0	Cal-o	13	N	21,3	Cal-o	Palma	23,2	0,5	4	NNE-0	17	N	23,3	SW-0				
Ciudad Real	23,7	0,7	2	Cal-o	10	NR			Las Palmas												
Albacete	22,9	0,8	1	Cal-o	15	N	22,3	Cal-o	Laguna												

NOTICIAS

* Expresado en medias horas antes observación.
 .. D Despejado ó semidespejado - N Nuboso ó cubierto - NB Niebla ó brumas - A Aguaceros - ll Lloviznas - LL Lluvias - G Granizo (sin truenos) - An Aguanieve - nv Nieve - T Tormenta.
 ... D Despejado ó semidespejado - N Nuboso - NC Cubierto ostentamente - NB Niebla ó bruma - A Aguaceros - ll Llovizna - nv Nieve ó aguanieve - G Granizo (sin truenos) - T Tormenta.
 Sobre el nivel del mar.