



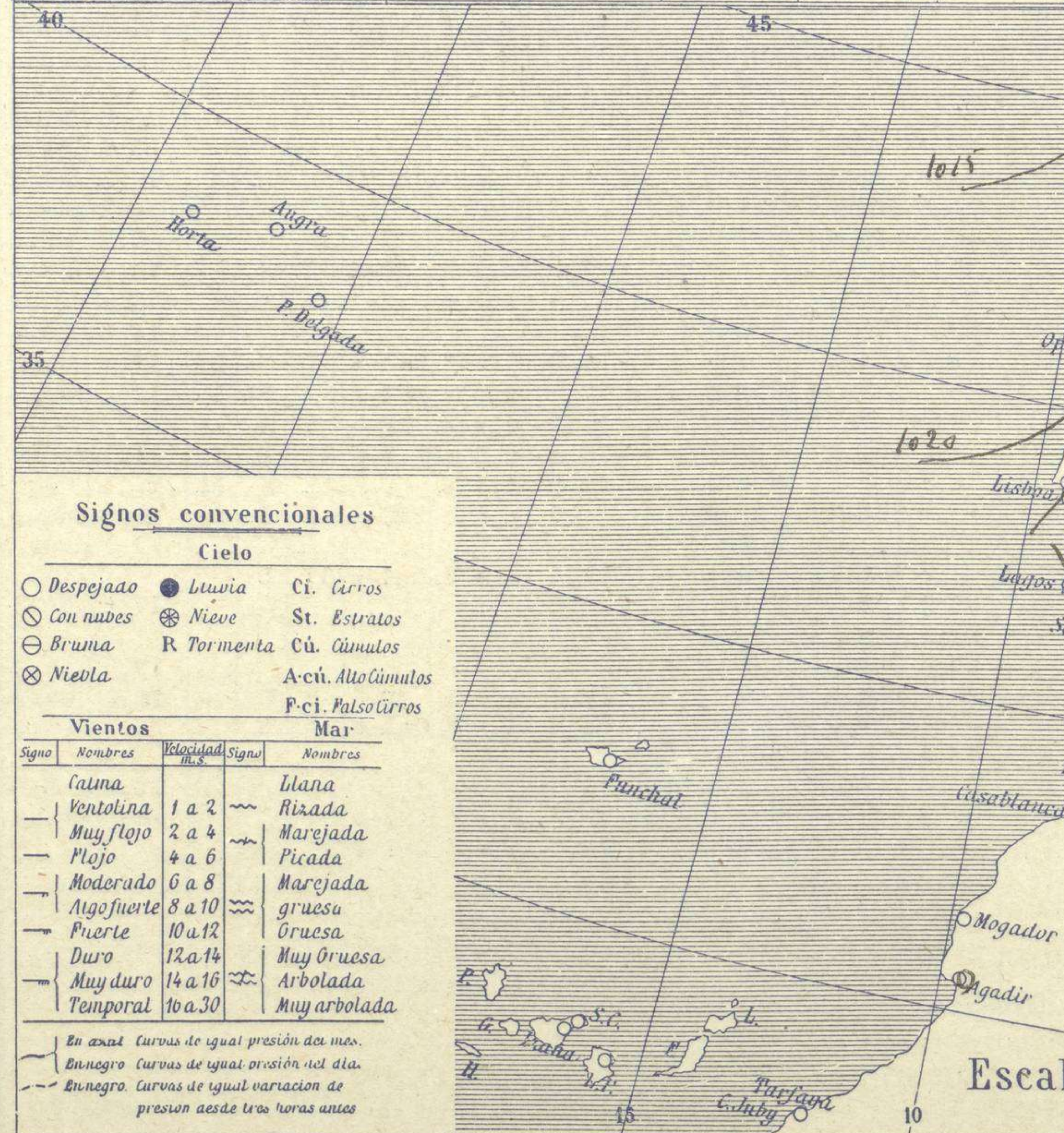
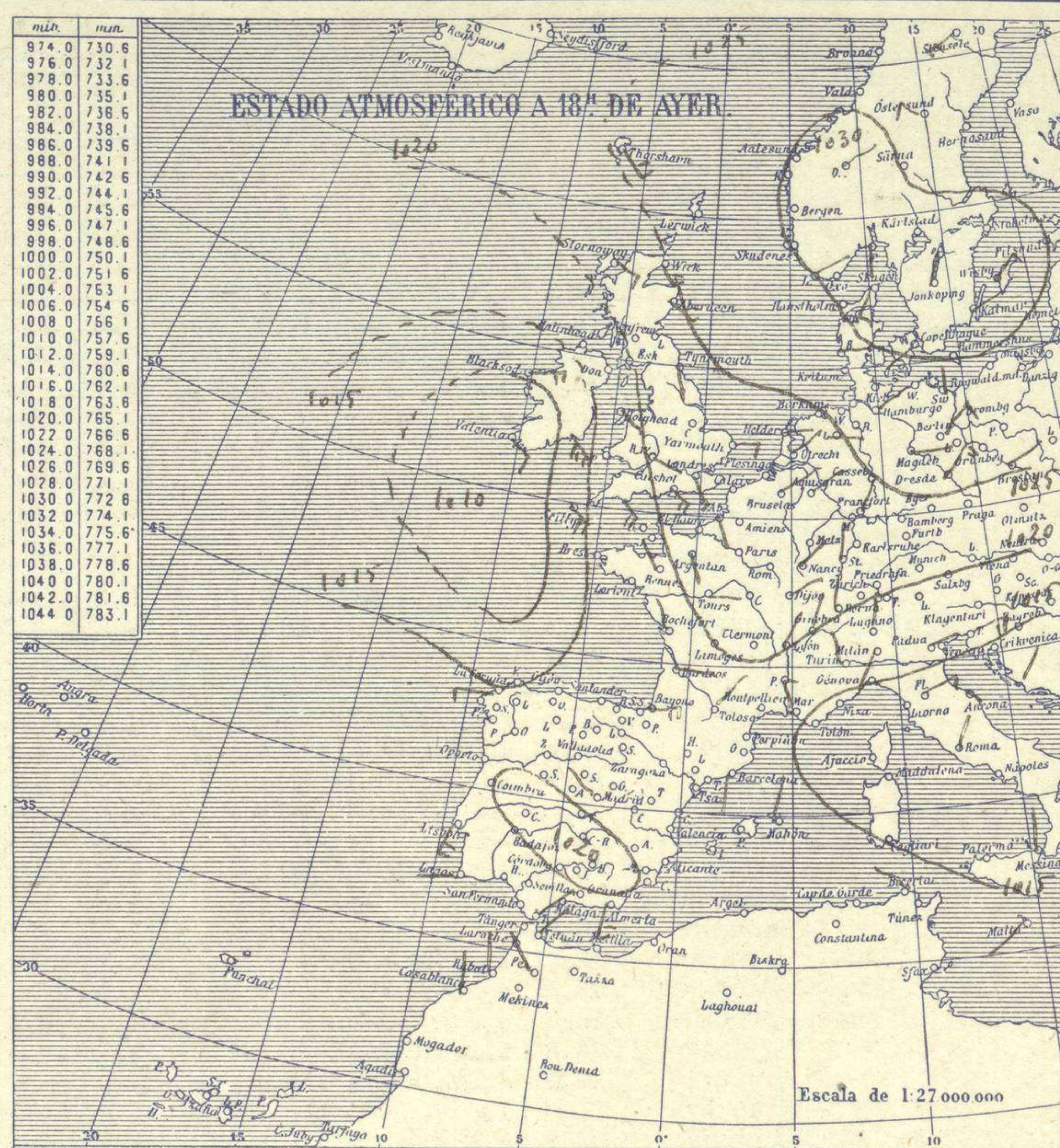


# SERVICIO METEOROLÓGICO ESPAÑOL.

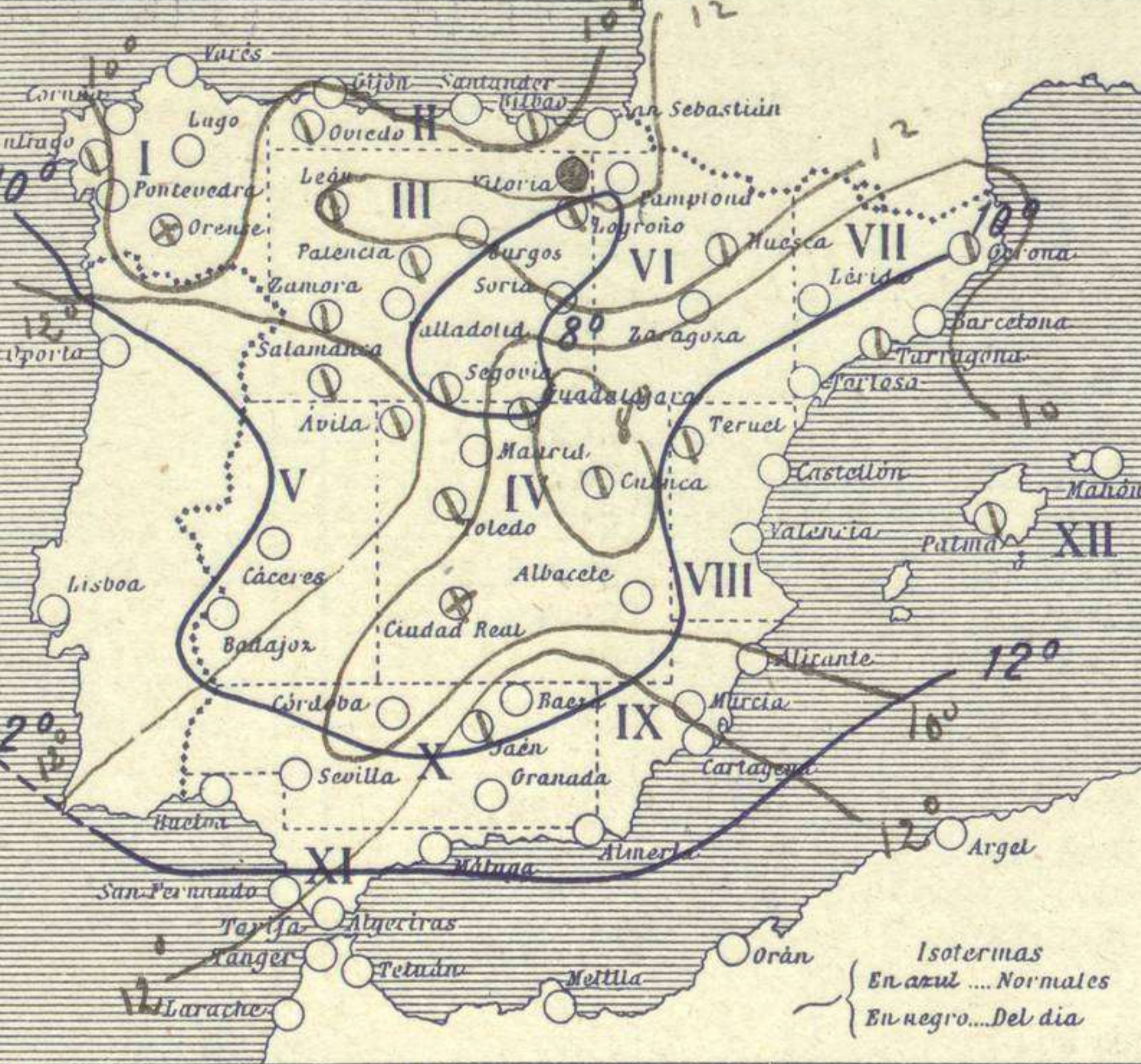
Boletín del *Jueves 15 de Marzo de 1928.*

AÑO XXXVI

Núm. 15



**Temperaturas y Estado del cielo a 8<sup>h</sup>**



**Temperaturas extrema y Lluvia**

Estaciones	Temperaturas		Lluvia
	Máx.	Mínim.	
La Coruña			
Santiago	15	9	5
Pontevedra			
Lugo			
Orense			5
Oijón			
Oviedo	15	7	12
Santander			4
Bilbao			
San Sebastian			
León	12	4	ip
Zamora	14	2	
Palencia	16	7	
Burgos	8	4	
Soria	0	1	ip
Valladolid	12	6	2
Salamanca	16	3	
Ávila	8	3	2
Segovia	11	2	
Madrid	13	5	ip
Toledo	13	6	
Guadalajara	11	2	
Cuenca			
Ciudad-Real	15	3	
Albacete	14	2	
Cáceres	15	7	
Badajoz	16	2	
Vitoria	12	2	2
Logroño	15	3	ip
Pamplona			1
Huesca	14	4	
Zaragoza	16	2	
Lérida			
Oerona			
Barcelona			
Tarragona			7
Tortosa			7
Teruel	16	2	
Castellón			8
Valencia	18		
Alicante	20		
Murcia	21		
Sevilla	19	5	
Córdoba	18	5	
Jaén			6
Baeza			6
Granada			5
Huelva	18	7	
San Fernando			
Tarifa			6
Algeciras			
Málaga			17
Almería			16
Palma			
Ibiza			14
Las Palmas			
St Cruz de T.			
Laguna			12
Izania			
Tetuán			16
Melilla			
Tánger			

**Observaciones aerológicas**



**Estado General**

Al occidente de las Islas Británicas se halla una perturbación atmosférica poco intensa pero que produce mucha nubosidad en Europa y lluvias en Irlanda.

Las presiones altas residen sobre la península Escandinava y el Báltico.

**Tiempo probable**

- EN LAS REGIONES.
- I Vientos flojes del Sur y lluvias.
  - II
  - III Vientos flojes de dirección variable y tiempo inseguro.
  - IV
  - V
  - VI
  - VII
  - VIII
  - IX Buen tiempo poco estable.
  - X
  - XI
  - XII

**Observaciones en Madrid de 13<sup>h</sup> del día 13 a 7<sup>h</sup> del día 14**

PARQUE DEL RETIRO (Altitud 667 m.)

Horas	Barómetro		Temperatura	Humedad	Viento	Lluvia	Estado del Cielo	Horas de insolación	
	mm	milibaros						°C	%
13	766.1	941.4	11.2	67	WSW 2		Cub. 9	12.7	2.5
18	765.9	941.1	16.2	57	WNW 1		C. des. 9	14.0	3.3
1	767.3	943.0	5.1	88	Cal.		Nubes	Id. normal media	3.9
7	768.0	943.9	3.3	98	Cal.	ip	C. cub.	Presion normal	7.4

**Signos convencionales**

**Cielo**

- Despejado
- Lluvia
- ☁ Con nubes
- ☁ Bruma
- ☁ Niebla
- ☁ Ci. Cirros
- ☁ St. Estratos
- ☁ Cú. Cúmulos
- ☁ Acti. Alto Cúmulos
- ☁ P. ci. P. Alto Cirros

**Vientos**

Signo	Nombres	Velocidad	Signo	Nombres
—	Calma	0	—	Llana
—	Ventolina	1 a 2	—	Rizada
—	Muy flojo	2 a 4	—	Marejada
—	Flojo	4 a 6	—	Picada
—	Moderado	6 a 8	—	Marejada gruesa
—	Algo fuerte	8 a 10	—	Gruesa
—	Fuerte	10 a 12	—	Muy gruesa
—	Duro	12 a 14	—	Muy arbolada
—	Muy duro	14 a 16	—	Arbolada
—	Temporal	16 a 30	—	Muy arbolada

**Mar**

En azul Curvas de igual presión del día.  
En negro Curvas de igual presión del día.  
En negro Curvas de igual variación de presión desde tres horas antes.

Escala de 1:13.500.000

### OBSERVACIONES DE ESPAÑA

ESTACIONES	PRESIÓN MILIBARES				VIENTO	TEMPE RATURA	TIEMPO	NUBES	MAR	DIRECCIÓN Y FUERZA DEL VIENTO A								
	á 0°		C.	D. y F.						PRESENTE	PASADO	250	500	1000	2000	3000	4000	5000
	N. M. G. N.	VARIACIÓN										OBSERVACIONES Á 7h.						
La Coruña	19.8	1.5	3	SSW-1	1e	N N	St-cu, Ci-st											
Gijón	20.8	2.5		Cal-e	1e	N A	Ci-st	1	WSW-3	V-3	V-4	V-3	N-4					
Santander	20.6	2.5		SW-2	11	LL LL	Cu-nb	1										
Valladolid	21.7	1.5	3	SSW-1	7	rv A	St-cu											
Zaragoza	?	1.5		Cal-e	6	N A	Cu											
Barcelona	18.9	1.5	4	N-e	1e	N A	A-cu, A-st		N-e	NNW-3	NNW-4	NNW-3	NNW-5	NNW-6	W-E			
Tortosa	19.8	1.5	3	N-2	9	N A	A-st			NW-3			NW-2					
Mahón	19.1	0.5	3	Cal-e	1e	D D	Ci											
Madrid	23.9	1.5		Cal-e	3	N A	St-cu, Ci-st				W-3	NW-5						
Badajóz	23.7	0.5	3	E-1	7	D D	Ci											
Alicante	19.5	1.5		NW-2	11	D D	A-st	2										
Granada	24.9	1.5	3	Cal-e	4	D D	Cu				NE-5	NNW-6	NNW-9	NNW-9				
Sevilla	22.2	1.5		N-2	9	D D	Ci											
Almería	21.9	1.5	3	NW-1	1e	D D	St-cu, Ci		NNW-1	E-2	SE-1	NE-1	NNW-3					
Málaga	21.8	1.5		Cal-e	1e	D D	Ci-st	1										
S. Fernando	21.3	0.5	1	E-2	9	D D	Ci											
Melilla	21.0	0.5	3	W-2	11	D D	Ci											
Tetuán	21.5	0.5	3	NW-2	7	D D												
S <sup>a</sup> C. de Tenerife	22.1	0.5	3	W-2	13	D D	Ci-cu, Cu	e										
Izania	20.5	0.5	1	WSW-3	1e	D D												

ESTACIONES	PRESIÓN MILIBARES				VIENTO	TEMPE RATURA	TIEMPO	PRESIÓN MILIBARES	VIENTO	ESTACIONES	PRESIÓN MILIBARES				VIENTO	TEMPE RATURA	TIEMPO	PRESIÓN MILIBARES	VIENTO								
	á 0°		C.	D. y F.							PRESENTE	PASADO	á 0°	D. y F.						á 0°		C.	D. y F.	PRESENTE	PASADO	á 0°	D. y F.
	N. M. G. N.	VARIACIÓN											N. M. G. N.							D. y F.	N. M. G. N.					D. y F.	
OBSERVACIONES Á 8h								OBSERVACIONES Á 8h										OBSERVACIONES Á 18h									
Vares									Cáceres	23.4	1.5	3	Cal-e	1e	D N	1e	19.8	SE-1									
Finisterre									Vitoria	21.7	1.5	3	NE-e	8	LL LL		16.7	SSW-3									
Santiago	23.0	1.5		S-2	9	N A	1e	15.9	S-1																		
Pontevedra									Logroño	22.5	?	?	W-1	1e	N N		18.2	N-1									
Lugo									Pamplona	22.3	2.0	4	NNE-e	7	N N												
Orense	?	?	?	S-e	6	NB NB			Huesca	22.2	0.5	3	SW-2	9	N N		18.5	SW-3									
Oviedo	19.9	1.5	1	SSW-1	1e	V LL	15.3	NNE-1	Lérida																		
Bilbao	17.7	1.5		NNW-2	11	N N			Gerona	19.7	1.5		NE-1	6	N D												
San Sebastián	21.3	0.5	3	SE-1	13	D N			Tarragona	19.5	?	?	NE-e	1e	N D		17.0	SW-1									
León	23.8	0.5	?	W-2	7	N N	19.4	S-2	Teruel	22.6	1.5	3	Cal-e	4	N N		14.7	Cal-e									
Zamora	21.5	0.5	3	W-3	8	V D	18.6	W-2	Castellón	20.7	0.5	3	WNW-e	12	D N												
Palencia	21.8	1.5	3	W-1	7	V N	18.6	W-1	Valencia																		
Burgos									Murcia	21.3	?	?	W-2	12	D ?		17.0	S-3									
Soria	22.5	1.5		WSW-3	6	N N	17.5	WSW-3	Córdoba								11.3	SW-1									
Salamanca	22.2	1.5		NE-1	8	N N	17.9	W-e	Jaén	23.3	?	?	S-e	1e	N N												
Avila	21.3	?	?	SW-e	7	N N	18.3	WNW-4	Baeza	22.3	0.5	3	NE-1	9	D D												
Segovia	19.0	0.5		SE-3	6	N N	17.8	WSW-2	Huelva	21.9	?	?	NE-1	1e	D D		20.8	W-2									
Toledo	23.1	?		NNE-1	8	N N	19.0	W-3	Tarifa	19.7	0.5	3	Cal-e	13	D D												
Guadalajara	23.4	1.5	4	SE-e	4	N N	17.5	S-e	Algeciras	20.9	0.5	3	W-e	12	D D												
Cuenca	22.5	0.5		Cal-e	2	N N			Tánger																		
Ciudad Real	22.3	0.5	1	SW-1	6	NB D	20.9	W-4	Palma	18.7	1.5	3	VE-e	9	N D		17.0	SW-2									
Albacete	25.7	1.5		W-1	5	D D	18.2	NW-3	Las Palmas																		
									Laguna																		

NOTICIAS

\* Expresado en medias horas antes observación.  
 \*\* D Despejado ó semidespejado - N Nuboso ó cubierto - NB Niebla ó bruma - A Aguaceros - LL Lloviznas - LL Lluvias - G Granizo (sin truenos) - An Aguanieve - nv Nieve - T Tormenta.  
 \*\*\* D Despejado ó semidespejado - N Nuboso - NC Cubierto constantemente - NB Niebla ó bruma - A Aguaceros - LL Lloviznas - nv Nieve ó aguanieve - G Granizo (sin truenos) - T Tormenta.  
 \*\*\*\* Sobre el nivel del mar.