



INSTITUTO GEOGRÁFICO

BOLETÍN DEL SERVICIO METEOROLÓGICO

AÑO XXXIII
Núm. 273

1925

OBSERVACIONES DEL EXTRANJERO

30 de Septiembre

Table with columns for ESTACIONES, PRESSION MILIBARES, VIENTO, TEMPERATURA, TIEMPO, and OBSERVACIONES. It lists data for various international stations including Bronnő, Estocolmo, París, and others, with detailed meteorological readings.

RADIOGRAMAS TRANSMITIDOS DESDE BARCOS

Table with columns for DIA, HORA, LAT. N, LONG. W, PRES. MB, VIENTO, and location. It contains three entries for radiograms transmitted from ships.

Ministerio de Cultura 2011



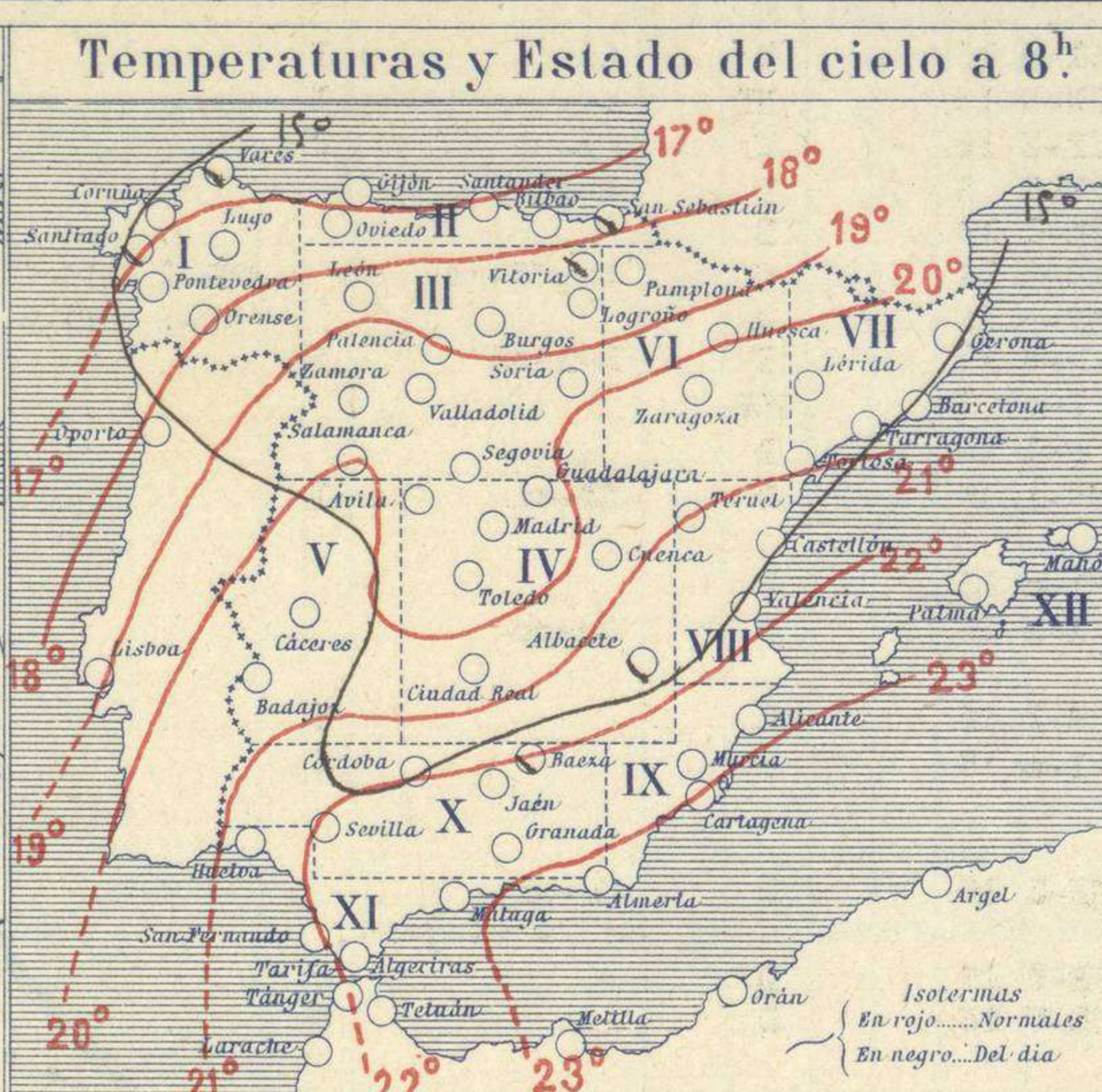
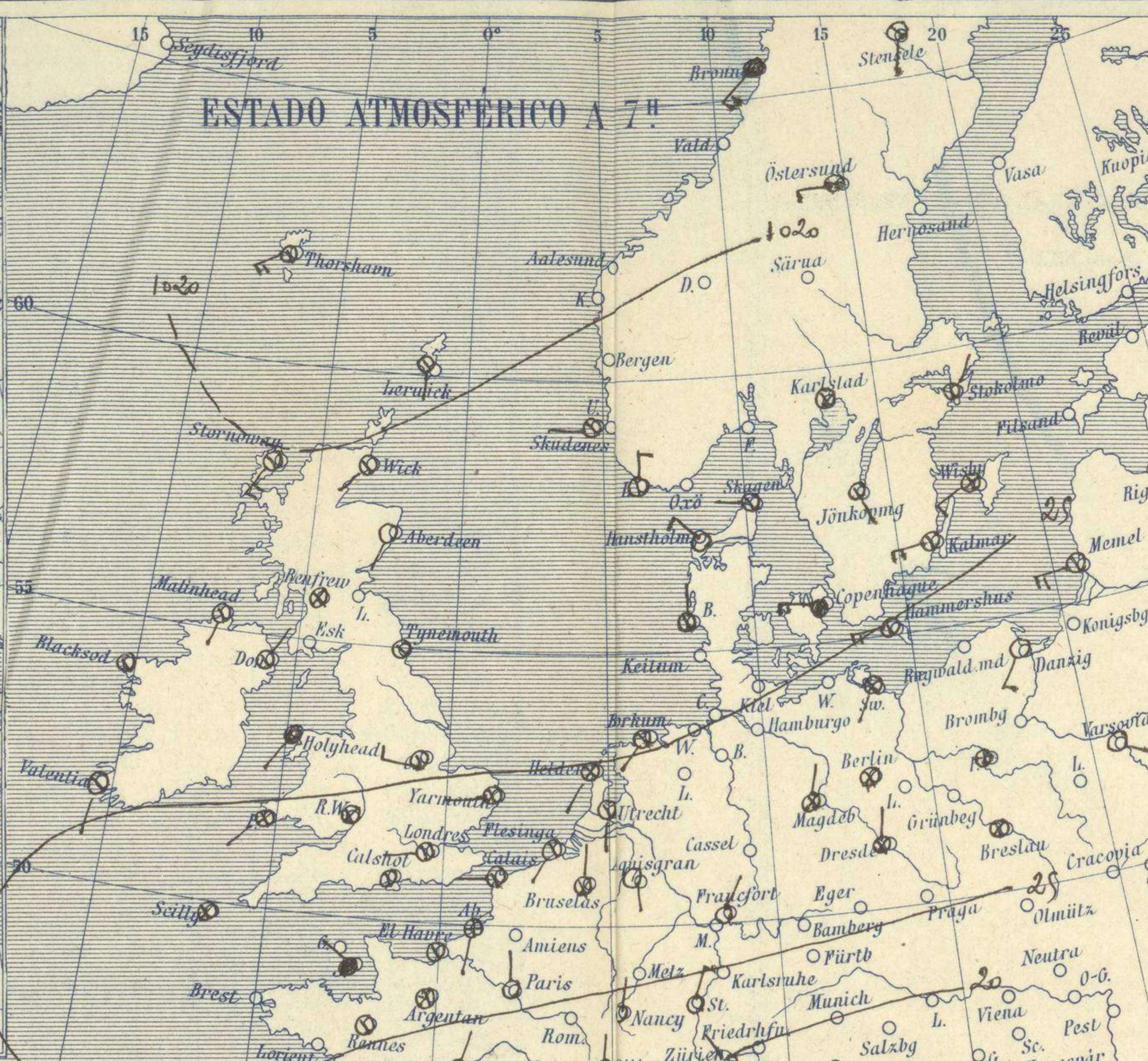
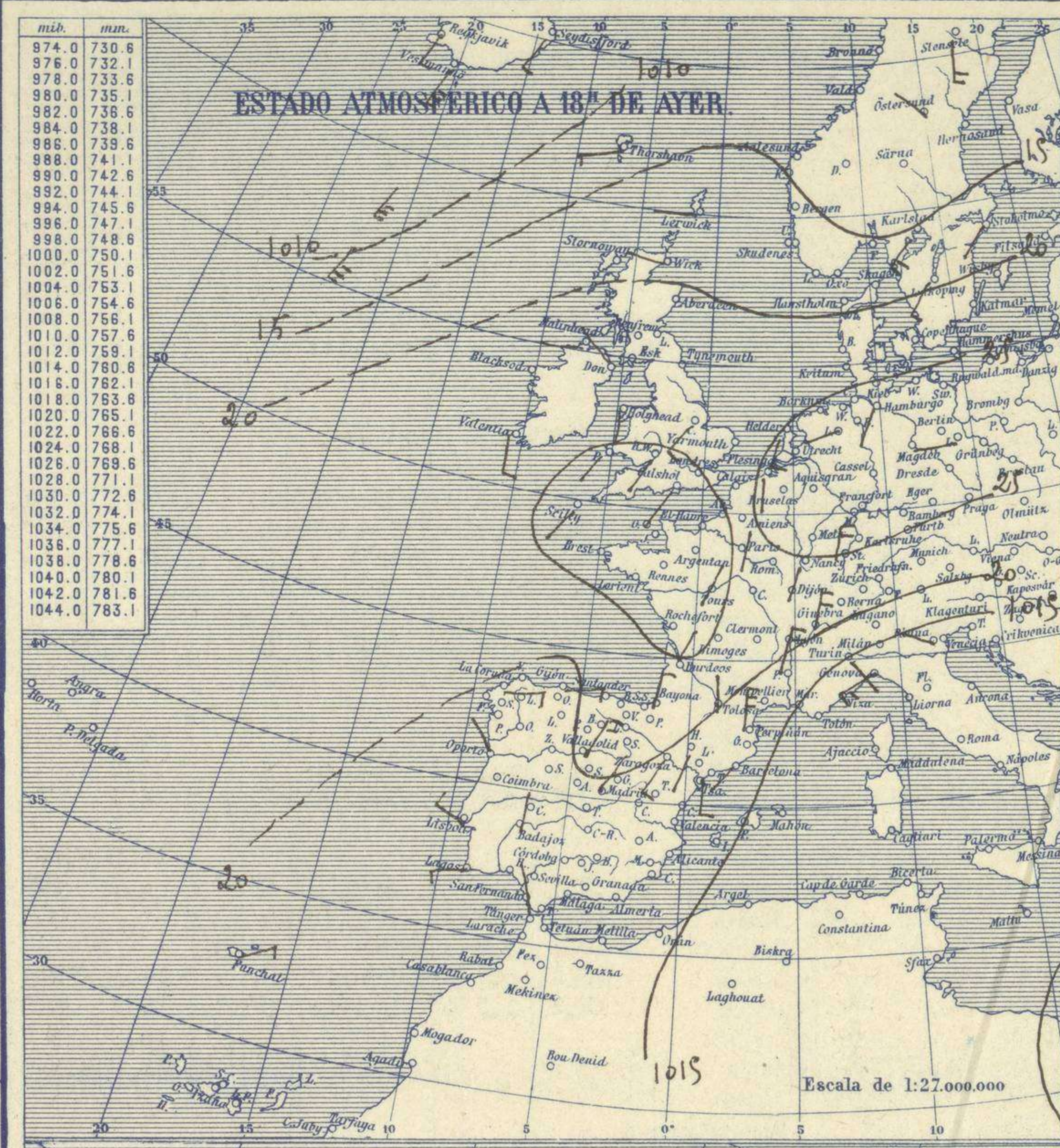
SERVICIO METEOROLÓGICO ESPAÑOL.

Boletín del Miércoles 30 de Septiembre de 1925

AÑO XXXIII

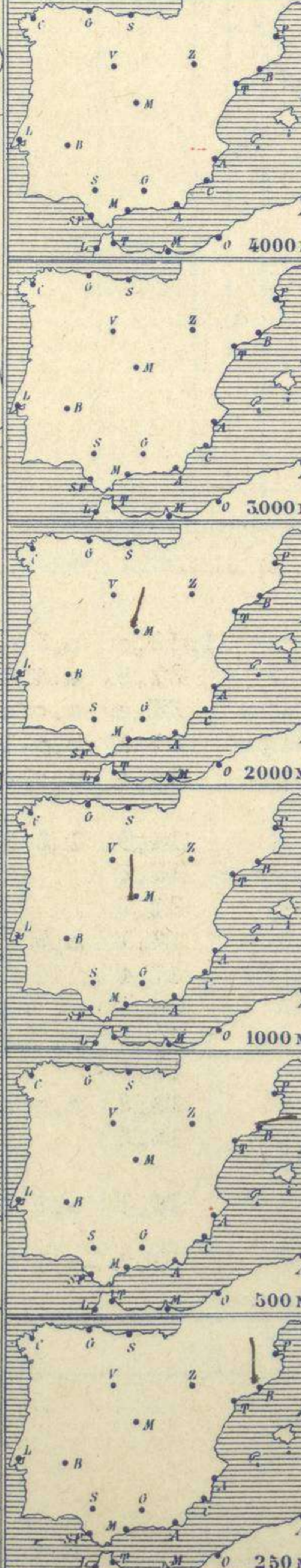
Núm. 273

mm.	mm.
974.0	730.8
976.0	732.1
978.0	733.6
980.0	735.1
982.0	736.6
984.0	738.1
986.0	739.6
988.0	741.1
990.0	742.6
992.0	744.1
994.0	745.6
996.0	747.1
998.0	748.6
1000.0	750.1
1002.0	751.6
1004.0	753.1
1006.0	754.6
1008.0	756.1
1010.0	757.6
1012.0	759.1
1014.0	760.6
1016.0	762.1
1018.0	763.6
1020.0	765.1
1022.0	766.6
1024.0	768.1
1026.0	769.6
1028.0	771.1
1030.0	772.6
1032.0	774.1
1034.0	775.6
1036.0	777.1
1038.0	778.6
1040.0	780.1
1042.0	781.6
1044.0	783.1



Estaciones	Temperaturas		Lluvia
	Máx.	Mínim.	
La Coruña	20	11	
Santiago	22	11	
Pontevedra	25	11	
Lugo			
Ourense			
Gijón	17	9	
Oviedo	19	8	
Santander	17	9	
Bilbao	17	10	
San Sebastián	18	8	
León	20	4	
Zamora	21	2	
Palencia	16	3	
Burgos	12	4	
Soria	14	3	
Valladolid	19	2	
Salamanca	19	4	
Ávila	14	1	
Segovia	17	1	
Madrid	21	6	
Toledo	23	6	
Guadalajara	20	5	
Cuenca	17	0	
Ciudad-Real	22	7	
Albacete	20	6	
Cáceres	29	11	
Badajoz	23	14	
Vitoria	14	5	
Logroño	17	7	
Pamplona	14	8	
Huesca	21	5	
Zaragoza	19	10	
Lérida			
Gerona	20	5	
Barcelona			
Tarragona	20	9	
Tortosa	23	14	
Teruel	15	0	
Castellón	23	11	
Valencia	21	12	
Alicante	24	10	
Murcia	27	10	
Sevilla	33	12	
Córdoba	30	12	
Jaén	34	12	
Baeza	22	11	
Granada	24	11	
Huelva	30	15	
San Fernando	21	16	
Tarifa			
Algeciras	32	18	
Málaga	32	16	
Almería	25	17 ip	
Palma	19	10	
Ibiza			
Mahón	18	15	
Las Palmas			
S. Cruz de T.			
Laguna			
Izaña			
Tetuán	30	14	
Melilla	24	13	
Tánger			

Observaciones aerológicas



Estado General

Al SW. de Marruecos se encuentran las presiones débiles y las altas aparecen situadas en el Canal de la Mancha y Norte de Francia. El tiempo es bueno en España.

Tiempo probable

EN LAS REGIONES.
 I
 II
 III
 IV
 V Vientos flojos y moderados de la región del Norte y buen tiempo.
 VI
 VII
 VIII
 IX
 X Vientos moderados del Este.
 XI
 XII Vientos del Norte, moderados.

Signos convencionales

Cielo		Mar	
○ Despejado	● Lluvia	— Lana	—
☁ Con nubes	❄ Nieve	— Rizada	—
☁ Bruma	⚡ Tormenta	— Marejada	—
☁ Niebla		— Picada	—
		— Moderada	—
		— Algefuerte	—
		— Fuerte	—
		— Duro	—
		— Muy duro	—
		— Temporal	—

Observaciones en Madrid de 13h del día 29 a 7h del día 30

Horas	Barómetro		Temperatura	Humedad	Viento	Nubosidad	Estado del Cielo	Horas de insolación	
	mm	milibares						°C	%
13	705,7	940,9	20,	40	E 2	C. cub. 2	Id. máxima normal	21,3	
18	705,5	940,5	16,	48	NNE 2	Despej.	Id. mínima id.	5,9	
1	707,1	942,7	9,	58	N 1	Id	Id. normal media	16,1	
7	707,1	942,7	7,	71	Ca 0	Id	Presión normal	706,3	

Escala de 1:13.500.000

OBSERVACIONES DE ESPAÑA

ESTACIONES	PRESIÓN MILIBARES			VIENTO D. y F.	TEMPERATURA C.	TIEMPO PRESENTE PASADO	NUBES	MAR	DIRECCIÓN Y FUERZA DEL VIENTO A										
	á O°		C.																
	N. M. G. N.	VARIACIÓN							250	500	1000	2000	3000	4000	5000				
OBSERVACIONES Á 7 ^h													OBSERVACIONES Á 7 ^h						
La Coruña	20,3	0,4	1	Cal-o	15	N	Ci	1											
Gijón	23,4	0,8	4	WSW-3	10	NB		1											
Santander	23,8	0,7	1	SSE-2	10	N	Cu-nb	2											
Valladolid	23,2	0,0	4	E-2	6	D	A-st												
Zaragoza	17,7	-1,3	8	WNW-3	12	D													
Barcelona	15,9	-1,3	9	NE-2	14	N	Cu,Ci-st		NNW-2	ENE-8									
Tortosa	16,8	0,0	0	NW-5	16	D			NW-9	NW-8	NW-6	NW-3	NNW-5	NE-6	NNE-8				
Mahón	11,5	0,0	0	N-5	18	N	D-i-st	6?											
Madrid	21,4	0,0	4	Cal-o	7	NB			N-2		NNE-2								
Badajóz	18,5	1,3	1	E-1	13	D													
Alicante	17,4	0,0	0	NW-1	13	D	Ci-st	1											
Granada																			
Sevilla	16,2	0,9	1	Cal-o	15	D													
Almería	18,5	0,4	1	Cal-o	18	N	Cu-nb												
Málaga																			
S.Fernando	15,4	0,8	2	E-2	18	D		3											
Melilla	17,7	0,5	4	Cal-o	18	D		2											
Larache																			
S. ^{ta} C. de Tenerife																			
PTUÁN	15,1	0,5	1	NE-3	19	D	Cu-nb												
OBSERVACIONES Á 18 ^h de la víspera.													OBSERVACIONES Á						
La Coruña	19,0	0,0	4	ESE-3	17	D		3											
Gijón	22,5	-0,9	5	ENE-7	16	D		3											
Santander																			
Valladolid	21,1	0,1	2	NNE-4	13	D	Ci												
Zaragoza	17,3	2,0	3	SW-6	16	D													
Barcelona	15,3	0,8	1	SW-1	19	D	Ci												
Tortosa	17,3	2,9	4	SSE-3	18	D													
Mahón																			
Madrid	16,6	1,3	1	NNE-2	16	D													
Badajóz	13,3	-1,1	5	N-2	28	D													
Alicante	16,1	1,3	1	E-2	18	N	Cu-nb	3											
Granada																			
Sevilla	11,5			Cal-o															
Almería																			
Málaga																			
S.Fernando	14,3	-0,8	5	NW-1	23	D		3											
Melilla																			
Larache																			
S. ^{ta} C. de Tenerife																			
Izaña																			

ESTACIONES	PRESIÓN MILIBARES			VIENTO D. y F.	TEMPERATURA C.	TIEMPO PRESENTE PASADO	ESTACIONES	PRESIÓN MILIBARES			VIENTO D. y F.	TEMPERATURA C.	TIEMPO PRESENTE PASADO	ESTACIONES	PRESIÓN MILIBARES			VIENTO D. y F.									
	á O°		C.												á O°		C.					á O°		C.			
	N. M. G. N.	VARIACIÓN						8 ^h	18 ^h	8 ^h					18 ^h	8 ^h			18 ^h	8 ^h	18 ^h						
OBSERVACIONES Á 8 ^h																OBSERV. Á 18 ^h											
Vares	19,9	0,8	1	E-5	14	N	18,9	E-5	Cáceres	19,0	0,3	4	E-3	13	D	13,5	W-4										
Finisterre	17,7	0,5	1	NE-2	19	D	17,9	NE-2	Vitoria	21,5	0,4	1	NNW-o	9	N	21,3	N-1										
Santiago	19,3	0,0	0	N-3	13	N	20,2	N-1	Logroño	23,0	0,0	0	W-2	12	D	23,9	N-2										
Pontevedra	18,1	0,3	1	N-1	14	D	17,9	NW-1	Pamplona	21,4	0,3	1	NW-4	11	N	22,1	NW-1										
Lugo												Huesca	19,0	0,0	0	N-1	11	D	17,4	E-3							
Orense												Lérida															
Oviedo	22,9	0,0	0	E-o	10	D	22,5	E-1	Gerona	14,3	1,2	1	Cal-o	11	D	13,8	NE-o										
Bilbao	20,1	0,0	4	SE-2	11	D										Tarragona	16,2		NW-3	15	D						
San Sebastián	11,8	0,5	1	E-1	10	N	23,0	E-1	Teruel	21,9			Cal-o	2	D	16,2	N-1										
León	25,3			S-1	7	D	20,3	S-1	Castellón	17,1	0,3	2	W-1	12	D	17,0	SE-1										
Zamora	19,5	0,0	0	N-2	7	D	17,7	NE-3	Valencia	17,4			W-1	15	D	16,8	SSE-2										
Palencia	23,1	0,0	0	NE-o	8	D	21,1	?-3	Murcia	16,9			NW-o	14	D	13,5	SE-1										
Burgos	23,4	0,0	0	NE-4	7	D	21,9	N-4	Córdoba	16,5	0,7	4	E-1	14	D	16,2	E-1										
Soria	19,3	0,4	1	NW-5	10	D	20,2	NW-5	Jaén	17,8			N-2	15	D												
Salamanca	22,6	0,4	4	E-o	6	D	18,5	E-1	Baeza	15,8	0,0	0	NW-1	14	N	14,3	N-3										
Avila	22,7			SW-o	3	D	20,1	N-3	Huelva	15,8			NE-o	18	D	13,5	NW-1										
Segovia	22,1	0,0	0	S-1	5	D	20,9	N-2	Tarifa																		
Toledo	20,6	0,0	0	N-o	9	D	13,7	NNW-2	Algeciras	16,1	0,7	1	NE-3	20	D												
Guadalajara	20,6	0,0	0	N-o	7	D	15,7	NE-5	Tánger																		
Cuenca	20,6	0,0	0	NE-4	3	D	14,3	NW-5	Palma	13,7	-0,1	7	N-o	12	D	13,4	NE-1										
Ciudad Real	18,7	0,3	2	Cal-o	11	D	14,3	NW-5	Las Palmas																		
Albacete	18,7	0,5	1	E-1	9	N	15,0	?-4	Laguna																		

NOTICIAS

Expresado en medias horas antes observación.
 .. D Despejado ó semidespejado - N Nuboso ó cubierto - NB Niebla ó brumas - A Aguaceros - ll Lloviznas - Ll Lluvias - G Granizo (sin truenos) - An Aguanieve - nv Nieve - T Tormenta.
 ... D Despejado ó semidespejado - N Nuboso - NC Cubierto constantemente - NB Niebla ó brumas - A Aguaceros - ll Lloviznas - nv Nieve ó aguanieve - G Granizo (sin truenos) - T Tormenta.
 Sobre el nivel del mar.