



INSTITUTO GEOGRÁFICO

BOLETÍN DEL SERVICIO METEOROLÓGICO

AÑO XXXIII  
Núm. 271

1925  
28 de Septiembre

OBSERVACIONES DEL EXTRANJERO

ESTACIONES	PRESIÓN MILIBARES			VIENTO	TEMPERATURA	TIEMPO		PRESIÓN MILIBARES			VIENTO	ESTACIONES	PRESIÓN MILIBARES			VIENTO	TEMPERATURA	TIEMPO		PRESIÓN MILIBARES			VIENTO	
	á O°	N. M. G. N.	VARIACIÓN			C	D. y F.	C°	PRESENTE	PASADO			á O°	N. M. G. N.	D. y F.			á O°	N. M. G. N.	VARIACIÓN	C	D. y F.		C°
EUROPA SEPTENTRIONAL	Bronnó	1020,0	1,0	1	SE-3	7	A	A				Calais	1026,9	0,3	3	NNE-1	9	N						
	Hernosánd	18,9	1,3	1	Cal-o	6	N	N	1018,3	Cal-o		Maguncia	23,8	0,4	4	Cal-o	14	N	1021,1	Cal-o				
	Estocolmo	16,3	1,3	1	NNE-1	7	N	N	?	Cal-o		Abbeville							27,0	NNW-1				
	Karlstad	19,0	2,7	1	N-1	7	N	N				El Havre	28,2	0,5	1	Cal-o	11	N	28,1	NE-2				
	Wisby	14,1	1,3	1	NE-2	10	N	LL	11,0	E-1		Paris	28,1	0,1	4	WNW-2	8	N	27,4	NNW-3				
	Utsire	20,4	0,5	1	NNE-3	9	N	N				Estrasburgo	25,4	0,7	4	W-2	9	A	23,7	W-2				
	Lister	19,1	1,5	1	NNE-3	8	N	D				Argentan	29,8	0,3	4	Cal-o	7	N	28,1	NNW-2				
	Skagen											Romilly												
	Hanstholm											Brest	28,2	1,1	1	NNW-2	10	N						
	Copenhague											Nancy	26,7	0,7	4	WNW-1	5	NB	20,9	WNW-2				
Riga											Lorient													
ISLANDIA	Westmannó								996,9	S-6		Rennes	29,5	-0,1	5	W-1	5	N	29,7	NNW-2				
	Seydisfjord	981,9	-1,3	5	?-5	12	D	D	1005,3	E-1		Dijón	27,0	0,3	1	NNW-1	8	N	25,8	SW-2				
	Reykjavik								992,5	SSE-5		Tours	29,0	0,3	4	Cal-o	5	D	28,3	NW-2				
	Thorshavn	1005,0	-5,3	5	SW-4	11	LL	LL	1006,1	SSW-3		Rochefort												
	Lerwick	17,0	-1,5	5	S-3	10	N	N				Clermont-Fd.	26,6	0,0	0	N-1	8	N						
	Stornoway	15,0	-1,0	6	SW-5	12	A	A	22,4	SSW-2		Lyon	26,5	0,3	4	NNW-5	8	D	25,7	NNE-4				
	Aberdeen	19,4	-1,0	5	SSW-2	9	N	N	25,1	Cal-o		Burdeos	27,1	0,8	1	Cal-o	6	D						
	Malin Head	19,9	-0,5	5	SW-4	14	N	LL	23,8	S-3		Niza												
	Renfrew	21,3	-1,0	8	SSW-3	12	N	LL				Marignane	17,0	0,0	0	NW-6	12	D						
	Tynemouth	23,6	0,0	0	SW-2	10	N	N	25,1	N-1		Tolosa	28,3	1,1	1	W-2	11	N	26,7	NW-2				
ISLAS BRITÁNICAS	Blacksod-Point	21,4	0,0	6	SW-1	13	LL	LL	22,8	S-5		Bayona	28,3	0,0	0	SE-1	13	N	28,6	NNW-4				
	Holyhead	23,9	-0,5	8	SW-4	13	LL	LL	28,3	SW-1		Tolón												
	Cranwell	19,5	-1,0	5	WSW-3	9	N	N	26,7	NNW-2		Perpiñán	22,5	-0,3	8	NW-7	14	D						
	Yarmouth	26,2	0,0	0	W-2	7	N	N	25,3	NW-2		Ajaccio	10,9	-0,3	8	Cal-o	16	D						
	Valentia	26,1	0,0	4	SSW-2	14	LL	LL	27,0	S-3		Oporto	21,4	0,0	0	E-5	16	D	D					
	Pembroque	25,9	-1,0	5	SW-4	13	LL	NB	29,4	W-1		Coimbra	20,7	-0,7	8	ENE-4	15	D	D	20,2	NNW-2			
	Ross-on-Wye	26,8	-1,0	8	SW-1	8	N	LL	28,4	NW-2		Lisboa	19,5	0,0	4	W-1	18	D	D	18,6	SE-1			
	Londres	28,1	0,0	8	W-1	8	N	N	27,3	NW-1		Lagos												
	Scilly	28,2	-0,5	5	SW-4	13	NB	N	30,8	Cal-o		Funchal												
	Galshot	28,7	0,0	4	W-2	8	N	A	28,0	W-2		Horta												
ALEMANIA Y AUSTRIA	Jersey	29,6	0,0	8	NW-1	11	N	N	29,0	WNW-1		Angra												
	Borkum	20,7	1,3	1	NNW-3	12	N	N				Punta Delgada												
	Keitum	21,3	3,3	4	NW-1	6	D	LL				Pádua												
	Hamburgo	12,5	1,3	1	WNW-1	10	N	N				Génova												
	Swinemunde	17,5	1,3	1	NW-2	10	N	N				Florenzia	12,3	-0,7	6	NE-2	15	N	D					
	Memel	12,2	0,7	1	E-1	9	N	N				Ancona	13,8	0,0	0	NE-2	17	N	LL	15,4	Cal-o			
	Aquisgrán	17,9	0,0	0	W-3	7	N	LL				Liorna												
	Magdeburgo	18,1	1,3	1	WNW-3	10	N	LL				Magdalena	10,6	-0,7	6	NNE-6	18	N	N					
	Berlin	15,4	1,3	1	WSW-2	11	N	A				Roma												
	Dresde	18,2	1,3	1	W-6	8	N	LL				Tarento												
POLONIA	Breslau	15,8	1,3	4	W-3	10	N	A			Mesina													
	Francfort	22,6	1,3	1	W-2	9	N	N			Venecia	15,9	0,0	0	N-3	14	N	LL						
	Karlsruhe	23,9	0,7	1	SW-1	8	LL	LL			Turin	17,5	1,3	2	Cal-o	11	D	D	15,3	Cal-o				
	Munich	23,3	0,7	4	NW-2	7	A	LL			Praga													
	Viena										Buda-Pest													
	Danzig	11,9	0,7	4	SE-2	10	NB	LL			Malta													
	Posen										Rabat	14,6	0,7	4	Cal-o	15	D							
	Varsovia	15,0	1,3	1	SW-2	9	N	N			Agadir	18,3	-0,1	6	S-1	17	N							
	Cracovia	17,5	0,0	0	W-2	10	D	N			Fez	17,0	0,3	1	NE-2	17	D							
	Lemberg										Bou-Denib	14,7	0,0	0	Cal-o	14	D							
PAISES BAJOS	De Bild										Lagouat	17,4	0,4	4	ENE-2	20	D							
	Le Helder										Biskra	14,6	0,3	1	NW-3	15	D							
	Flesinga	25,8	0,7	4	WNW-2	12	N	A			Orán	21,3	0,0	0	Cal-o	13	D							
	Bruselas										Argél	19,4	0,0	0	NNE-3	19	N							
	Zurich	24,2	0,0	0	Cal-o	7	N	LL			Capa de Garde	17,0	0,0	0	E-2	16	LL							
	Berna	23,8	0,0	0	SE-o	6	N	LL	24,2	W-o		Túnez												
	Ginebra	23,7	0,0	0	NE-1	9	D	D			Bizerta													
	Lugano	17,5	0,0	0	N-o	10	D	D	25,8	NNE-2		Sfax												
	Wick	14,1	-1,5	5	?-3	10	N	A	24,4	Cal-o		Jonkoping	16,6	1,3	1	NE-2	10	N	N					
	Donaghadee	21,9	0,0	0	?-1	12	N	LL	26,2	SW-1		Kalmar	13,4	2,0	1	N-2	12	N	LL	09,1	WSW-1			
Plymouth	28,2	0,0	0	Cal-o	9	NB	D	30,2	NW-3		Faerder	19,8	1,5	1	NNE-3	10	N	D						
Sarna	19,7	0,7	1	NW-2	4	N	LL	14,1	SW-2		Zara													

RADIOGRAMAS TRANSMITIDOS DESDE BARCOS

DIA	HORA	LAT. N	LONG. W	PRES. MB	VIENTOS
27	18	38,0	12,2	1017,3	NE-3
27	18	56,2	12,7	1018,0	SW-3
27	18	53,1	19,2	1022,0	S-4
28	7	49,8	19,3	1023,0	SSW-4

ADMINISTRADOR: Sr. Habilitado del Servicio Meteorológico.

CORRESPONDENCIA: Sr. Jefe del Servicio Meteorológico. Apartado 285. MADRID.

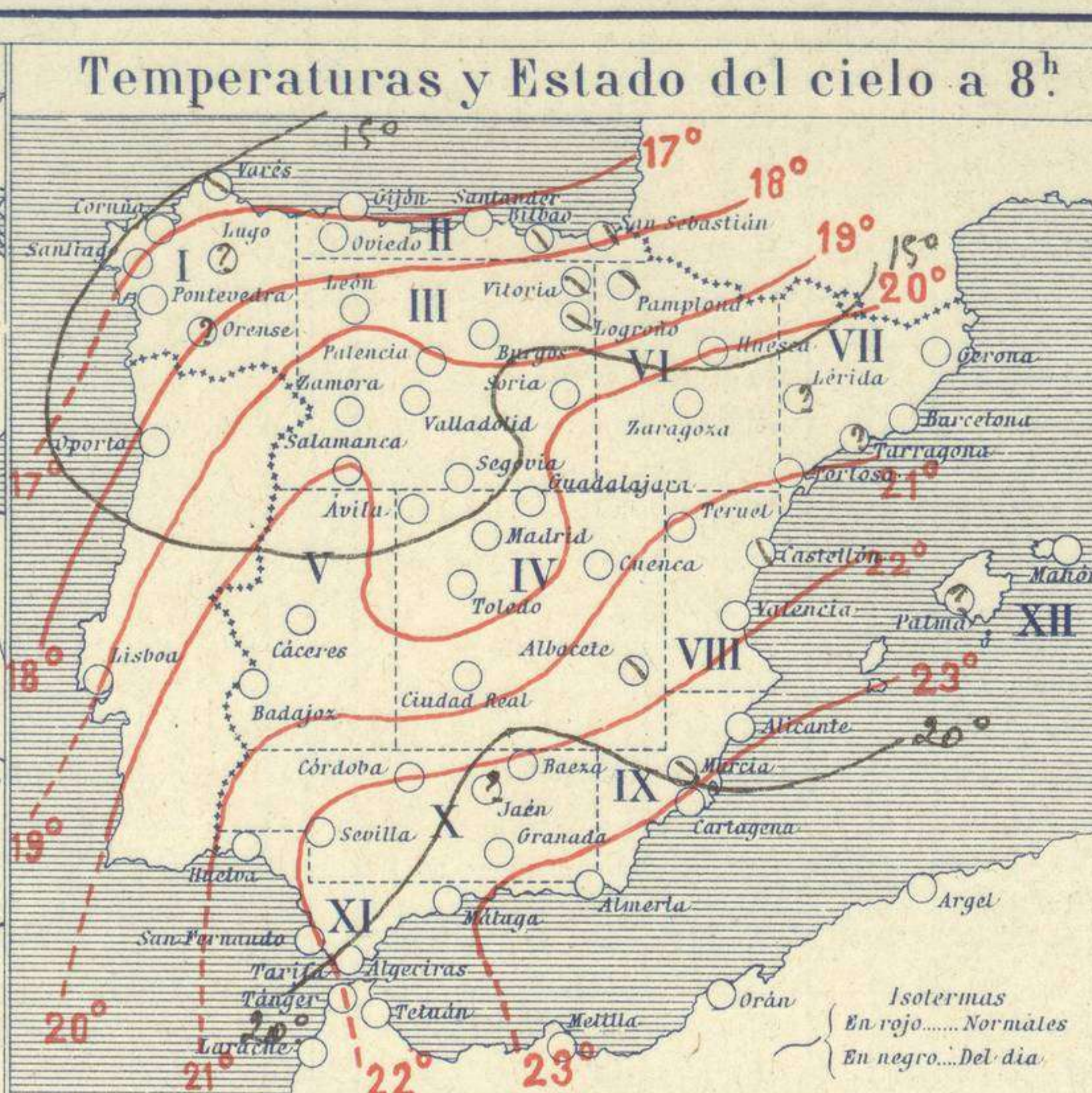
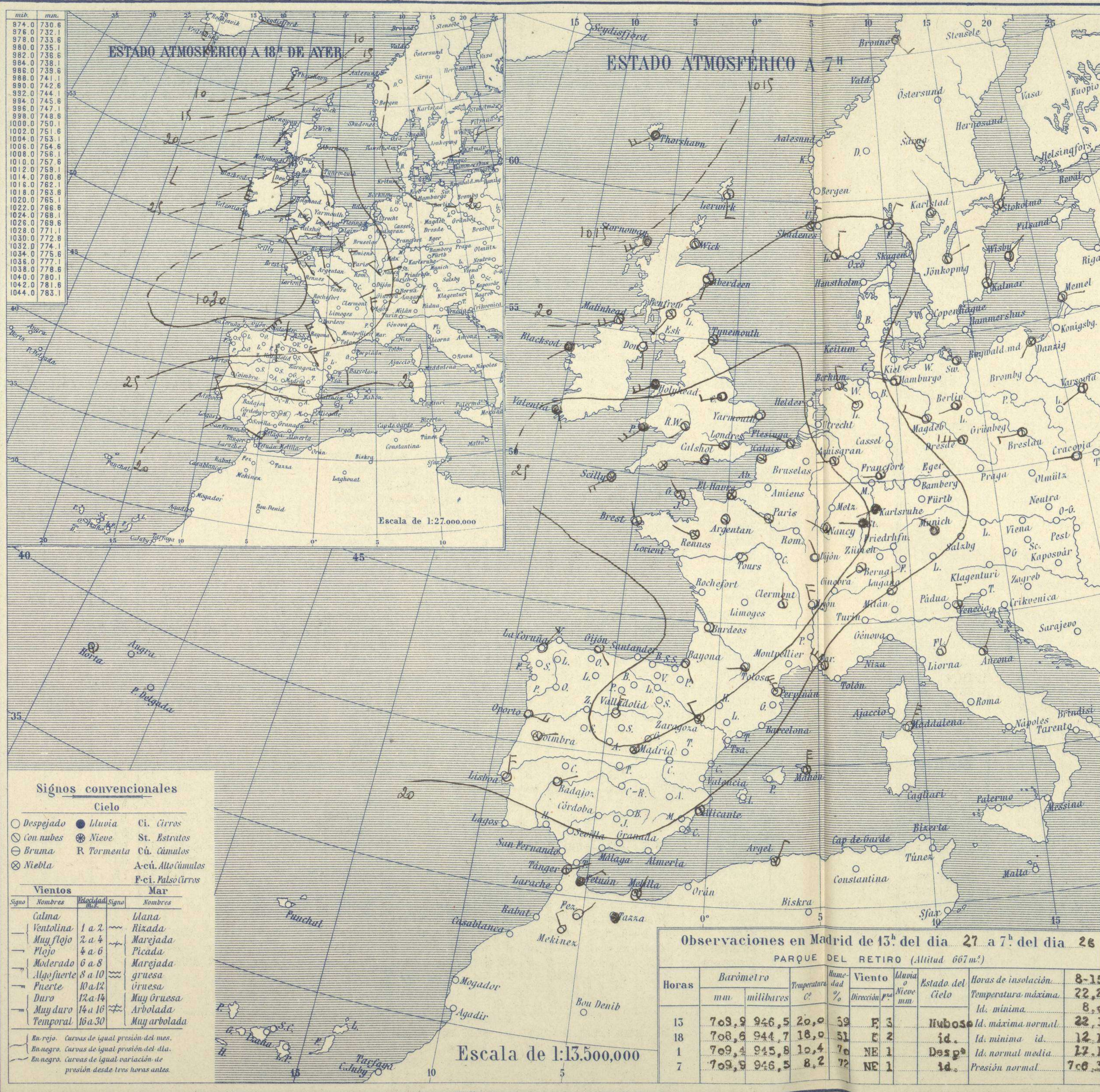


# SERVICIO METEOROLÓGICO ESPAÑOL.

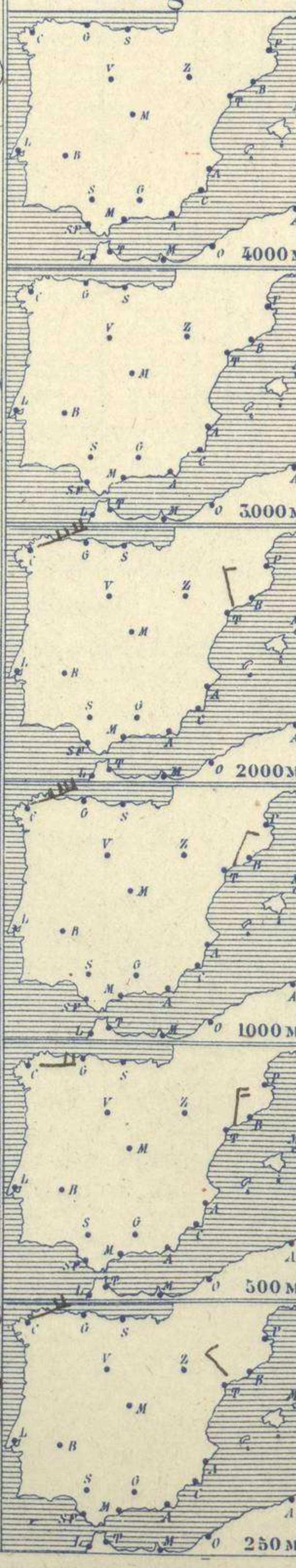
Boletín del *Lunes 28* de Septiembre de 1925

AÑO XXXIII

Núm. 211



**Observaciones aerológicas**



**Estado General**

Sobre Francia existe el núcleo principal de un anticiclón cuyo influjo alcanza a España por un lado y a las Islas Británicas por otro. El tiempo es bueno.

**Tiempo probable**

EN LAS REGIONES.

I

II

III

IV

V Vientos flojos y moderados de dirección variable y buen tiempo.

VI

VII

VIII

IX

X Vientos moderados y fuertes del Este y tiempo inseguro.

XI

XII Tiempo inseguro.

**Temperaturas extrema y Lluvia**

Estaciones	Temperaturas		Lluvia mm
	Máx.	Mínim.	
La Coruña	18	13	
Santiago	19	10	
Pontevedra	23	10	
Lugo			
Orense			
Gijón			
Oviedo	17	8	
Santander	18	11	
Bilbao	17	11	
San Sebastián	18	8	
León	17	3	
Zamora	21	4	
Palencia	17	6	
Burgos	13	7	
Soria	18	6	
Valladolid	18	7	
Salamanca	20	5	
Ávila	16	2	
Segovia	19	3	
Madrid	22	8	
Toledo	24	9	
Guadalajara	22	9	
Cuenca	21	2	
Ciudad-Real	24	9	
Albacete	23	9	
Cáceres	27	12	
Badajoz	29	11	
Vitoria	13	7	ip
Logroño	20	8	
Pamplona	15	7	
Huesca	24	7	
Zaragoza	20	10	
Lérida			
Gerona	23	9	
Barcelona	25	11	
Tarragona			
Tortosa	25	15	
Teruel	20	3	
Castellón	25	16	
Valencia	23	16	
Alicante	25	16	
Murcia	25	13	
Sevilla			
Córdoba	29	13	
Jaén			
Baeza	25	13	
Granada			
Huelva	26	15	
San Fernando	29	18	
Tarifa	?	?	
Algeciras	23	10	
Málaga	24	17	
Almería			
Palma			
Ibiza			
Mahón	20	15	
Las Palmas			
S. Cruz de T.			
Laguna			
Izaña			
Tetuán	23	14	
Melilla	25	17	1
Tánger			

**Observaciones en Madrid de 13<sup>h</sup> del día 27 a 7<sup>h</sup> del día 28**

PARQUE DEL RETIRO (Altitud 667 m.)

Horas	Barómetro		Temperatura C°	Humedad %	Viento Dirección	Fuerza	Nieve	Estado del Cielo	Horas de insolación	Temperatura	
	mm	milibares								máxima	mínima
13	709,9	946,5	20,0	59	E	3		Nuboso	8-15	22,2	8,9
18	708,6	944,7	18,0	51	E	2		id.	Id. máxima normal	22,1	12,1
1	709,4	945,8	10,4	70	NE	1		Despej.	Id. mínima id.	12,1	17,1
7	709,9	946,5	8,2	70	NE	1		id.	Id. normal media	17,1	700,3

# OBSERVACIONES DE ESPAÑA

ESTACIONES	PRESIÓN MILIBARES		VIENTO	TEMPE-RATURA	HUMEDAD	TIEMPO	NUBES	MAR	VISIBILIDAD	DIRECCIÓN Y FUERZA DEL VIENTO A								
	á O.	VARIACIÓN								OBSERVACIONES Á 7h.								
	N. M. G. N.	C.	D. y F.	C.	PRESENTE	PASADO	250	500	1000	2000	3000	4000	5000					
OBSERVACIONES Á 7h.													OBSERVACIONES Á 7h.					
La Coruña	17,8	0,3	NE-3	15		D		3	ENE-5	E-4	ENE-7	ENE-9						
Gijón	19,5	0,3	SE-2	11		D	B-st-cu	2										
Santander	20,8	0,3	Cal-o	11		D		1										
Valladolid	27,5	0,4	N-4	8		D												
Zaragoza	23,8	0,0	WNW-3	11		D												
Barcelona	20,9	0,7	Cal-o	16		D	Ci											
Tortosa	21,1	0,0	NW-5	17		D			NW-3	NW-3	N-4	WNE-3	WNW-3					
Mahón	17,1	0,5	N-6	17		N	A-cu	?										
Madrid	25,3	1,1	NE-1	8		NB												
Badajóz	20,9	0,8	NE-2	15		D												
Alicante	19,5	0,1	Cal-o	18		N	Cu	2										
Granada																		
Sevilla																		
Almería																		
Málaga	20,5	0,0	Cal-o	18		D												
S. Fernando	18,6	1,1	E-2	18		D		3										
Melilla	15,1	0,0	NNE-1	19		N	Mm-cu	4										
Larache																		
S. C. de Tenerife																		
Izafra	18,3	0,8	NE-3	20		ll	Nb											
OBSERVACIONES Á 18h.													OBSERVACIONES Á 18h.					
La Coruña																		
Gijón	29,4	0,3	NE-6	16		N	Cu, Ci-st	2										
Santander	30,2	0,2	N-2	15		N	Cu	2										
Valladolid	24,7	0,0	N-1	14		D	Ci											
Zaragoza	20,9	0,3	NW-6	16		N	Cu-nb, A-cu											
Barcelona	19,8	0,1	S-2	17		N	Cu-nb, Ci-st											
Tortosa	19,8		NW-3															
Mahón																		
Madrid	20,5	0,5	E-2	18		N	Ci											
Badajóz	19,1	0,8	NE-1	26		D	Ci											
Alicante	20,6	0,1	Cal-o	20		D	B-st-cu	2										
Granada																		
Sevilla	17,0	0,5	Cal-o	27		D	Ci, Ci-st											
Almería																		
Málaga																		
S. Fernando	19,0	0,7	ESE-5	33		D		3										
Melilla	16,5		NNE-0															
Larache																		
S. C. de Tenerife																		
Izafra																		

## NOTICIAS

\* Expresado en medias horas antes observación.  
 \*\* D Despejado ó semidespejado - N Nuboso ó cubierto - NB Niebla ó bruma - A Aguaceros - ll Lloviznas - Ll Lluvias - G Granizo (sin truenos) - An Aguanieve - nv Nieve - T Tormenta.  
 \*\*\* D Despejado ó semidespejado - N Nuboso - NC Cubierto constantemente - NB Niebla ó bruma - A Aguaceros - ll Lloviznas - nv Nieve ó aguanieve - G Granizo (sin truenos) - T Tormenta.  
 \*\*\*\* Sobre el nivel del mar.