



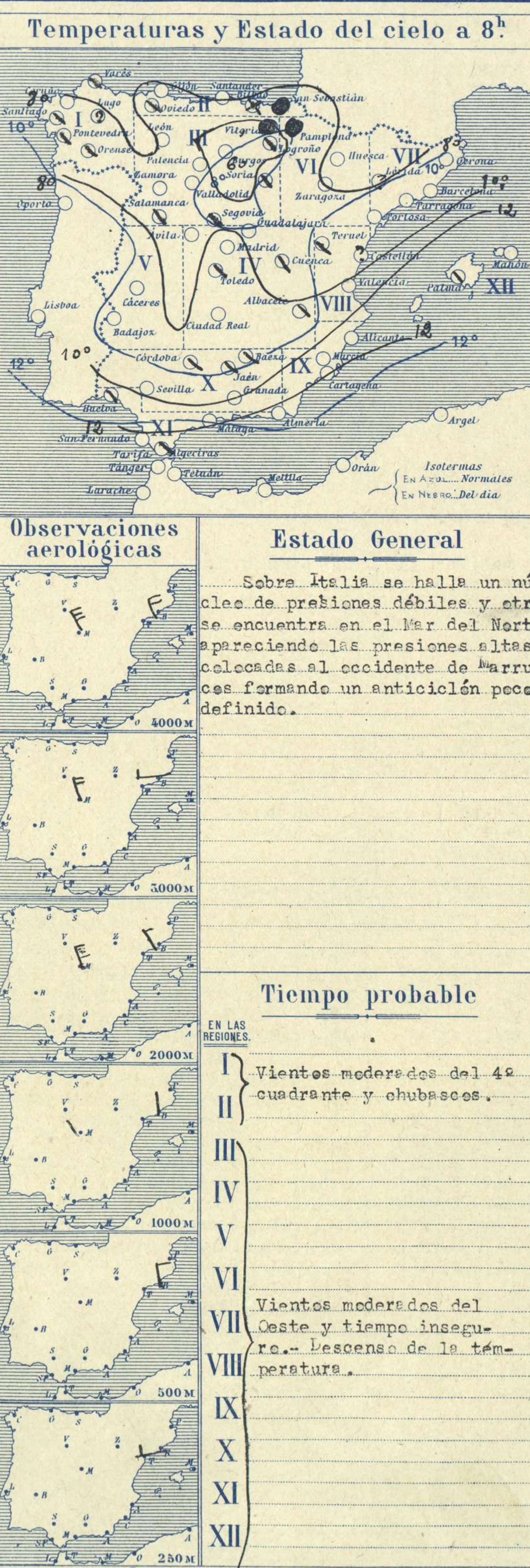
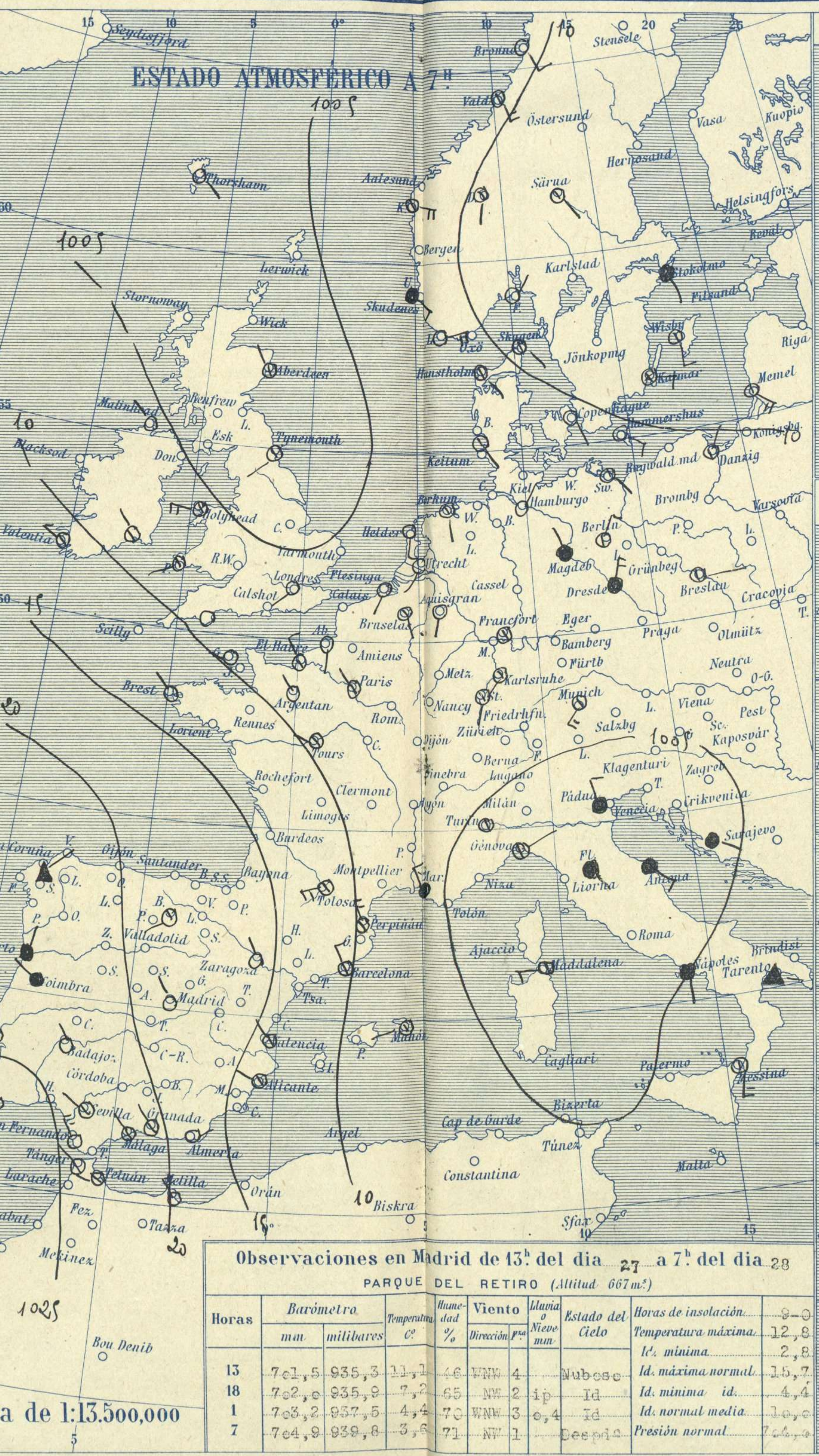
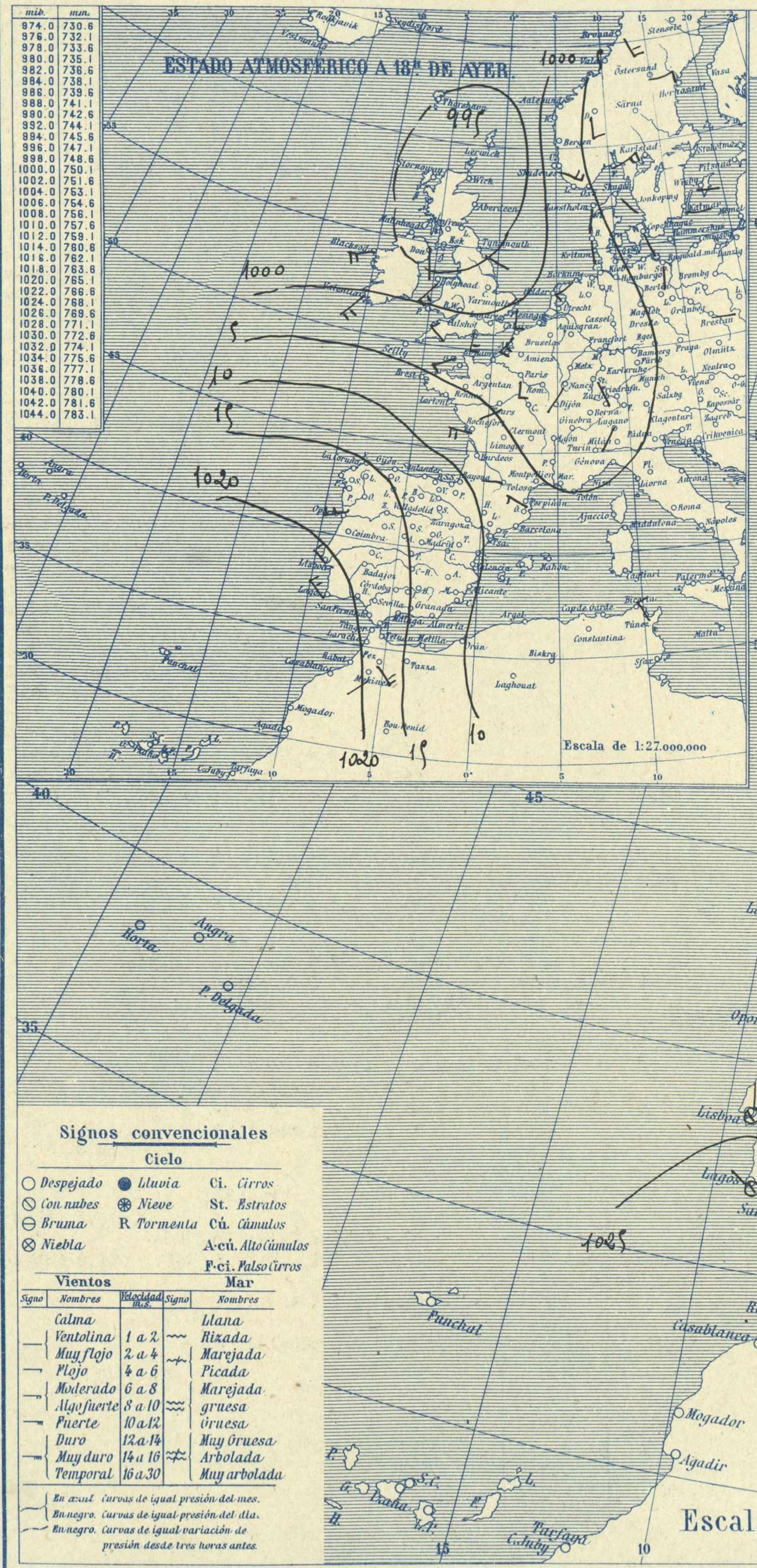


# SERVICIO METEOROLÓGICO ESPAÑOL.

## Boletín del Lunes 28 de Marzo de 1927

AÑO XXXV

Núm.º 87



**Temperaturas extrema y Lluvia**

Estaciones	Temperaturas		Lluvia
	Máx.	Mínim.	
La Coruña	12	7	5
Santiago	12	3	2
Pontevedra	13	3	6
Lugo			
Orense	13	3	4
Gijón	10	5	16
Oviedo	11	3	25
Santander	12	5	10
Bilbao	14	5	14
San Sebastián	12	4	17
León	8	0	
Zamora	13	0	
Palencia	9	0	
Burgos	7	-1	1
Soria	7	-1	0.3
Valladolid	10	1	9
Salamanca	11	1	1
Ávila	5	-1	1
Segovia	6	0	3
Madrid	13	3	4
Toledo	12	5	2
Guadalajara	10	2	ip
Cuenca	7	0	2
Ciudad-Real	12	3	1
Albacete	11	1	7
Cáceres	12	3	3
Badajoz	17	7	ip
Vitoria	9	2	3
Logroño	11	2	4
Pamplona	10	0	8
Huesca	10	2	
Zaragoza	13	4	
Lérida			
Gerona	10	4	9
Barcelona	17	8	ip
Tarragona	17	8	
Tortosa	18	0	2
Teruel	8	0	
Castellón			
Valencia	25	9	
Alicante	21	10	
Murcia	21	7	
Sevilla	17	6	1
Córdoba	15	6	
Baeza	13	5	2
Granada	10	0	2
Huelva	17	8	ip
San Fernando	16	11	
Tarifa	14	10	1
Algeciras	17	9	0.3
Málaga	23	9	3
Almería	20	10	ip
Palma	18	9	
Ibiza			
Mahón	19	7	
Las Palmas			
St. Cruz de T.	22	14	
Laguna			
Izania			
Tetuán	15	9	
Melilla	16	11	2
Tánger	16	11	0.3

# OBSERVACIONES DE ESPAÑA

ESTACIONES	PRESIÓN MILIBARES			VIENTO D. y F.	TEMPERATURA C.	TIEMPO *** PASADO	NUBES	MAR	DIRECCIÓN Y FUERZA DEL VIENTO Á								
	á O° N. M. G. N.		C.														
	VARIACIÓN																
OBSERVACIONES Á 7 <sup>h</sup>													OBSERVACIONES Á 7 <sup>h</sup> .				
La Coruña	21,1	1,0	4	NW-2	9	G	Nb	5									
Gijón	19,1	2,7	1	WSW-5	6	LL	Cu-nb, A-cu	4									
Santander	16,1	1,3	1	NW-7	7	N	Cu-nb	5									
Valladolid	19,8	1,6	1	NW-2	2	D											
Zaragoza	19,0	1,6	4	NW-2	4	D	A-cu										
Barcelona	08,9	0,7	1	NW-3	8	N	Fr-cu, Ci-st		WSW-3	NNW-3	N-1	NW-3	W-3	NNW-4	W-3		
Tortosa	10,7	0,0	0	NW-7	10	D											
Mahón	08,3	0,0	0	WSW-0	8	N	B-st-cu, A-cu										
Madrid	19,5	2,4	1	NW-1	4	D					NW-3	NNW-6	NNW-5	NNW-9	NNW-9		
Badajóz	23,3	0,8	4	NW-2	8	D											
Alicante	14,0	1,7	2	W-3	10	N	Cu, Ci-st	3									
Granada	22,3	0,1	1	NW-2	4	N	Nb										
Sevilla	22,9	0,1	4	W-2	9	N	B-st-cu										
Almería	17,3	0,3	2	NNE-2	10	D	Cu-nb, Ci-cu	1									
Málaga	21,4	0,0	0	WNW-0	10	N	Cu-nb, A-cu	2									
S. Fernando	25,1	0,0	0	NW-5	12	N	Cu	4									
Melilla	21,8	0,1	4	WNW-9	12	N	Cu-nb, Ci	3									
Tetuán	23,8	0,1	4	W-2	11	N	Cu-nb										
S. C. de Tenerife	26,1	0,3	4	N-1	15	N	Cu	2									
VALLADOLID	14,1	0,0	0	WNW-1	10	N											

ESTACIONES	PRESIÓN MILIBARES			VIENTO D. y F.	TEMPERATURA C.	TIEMPO *** PASADO	NUBES	MAR	DIRECCIÓN Y FUERZA DEL VIENTO Á								
	á O° N. M. G. N.		C.														
	VARIACIÓN																
OBSERVACIONES Á 18 <sup>h</sup> de ayer.													OBSERVACIONES Á				
La Coruña	16,0	0,2	1	W-2	9	N	Nb	4									
Gijón	13,6	0,5	4	WNW-3	8	G	Cu-nb, Cu	4									
Santander	12,2	0,3	2	N-7	9	N	Cu-nb	4									
Valladolid	14,9			WSW-3	3?	D	Cu										
Zaragoza																	
Barcelona	08,6	2,5	1	W-2	9	LL	Cu-nb, Ci										
Tortosa																	
Mahón	06,1	1,6	1	NW-5	14	N	Cu, Ci-st										
Madrid	14,1	0,3	1	W-2	7	N	Cu										
Badajóz	20,9	0,7	4	NW-3	10	D	Cu-nb										
Alicante	12,0	1,5	1	W-2	16	N	Cu, A-cu	3									
Granada	10,5	0,7	4	NW-2	7	LL	B-st-cu										
Sevilla	23,1	0,9	1	NW-3	14	N	Nb, Ci-cu										
Almería	14,7	1,6	1	NW-1	17	D	Cu-nb	3									
Málaga	19,0	1,9	4	NE-1	14	D	Cu										
S. Fernando	22,3	0,0	0	W-5	15	D		5									
Melilla																	
Tetuán	22,1	1,1	1	W-5	14	N	Cu-nb										
S. C. de Tenerife	25,8	0,4	6	WSW-4	24	N	Cu	?									
VALLADOLID	08,9	0,4	5	WSW-2	19	D											

ESTACIONES	PRESIÓN MILIBARES			VIENTO D. y F.	TEMPERATURA C.	TIEMPO *** PASADO	PRESIÓN MILIBARES	VIENTO D. y F.	ESTACIONES	PRESIÓN MILIBARES			VIENTO D. y F.	TEMPERATURA C.	TIEMPO *** PASADO	PRESIÓN MILIBARES	VIENTO D. y F.				
	á O° N. M. G. N.		C.																		
	VARIACIÓN																				
OBSERVACIONES Á 8 <sup>h</sup>								OBSERV. Á 18 <sup>h</sup>													
Vares	10,1	1,3	1	NW-4	8	N	10,2	NW-5	Cáceres	10,2	1,3	1	W-2	6	D	10,2	WNW-4				
Finisterre	22,1	2,8	1	NW-4	10	nv	17,4	NW-5	Vitoria	16,9	1,2	2	SW-2	3	LL	12,3	NNW-3				
Santiago	22,9	0,0	0	NW-1	3	N	16,7	W-1	Logroño	17,0	0,0	0	NW-6	6	N	12,2	W-0				
Pontevedra	23,9	1,7	1	NE-1	8	N	17,4	NW-1	Pamplona	16,7	1,5	1	Cal-0	1	LL	12,5	Cal-0				
Lugo									Huesca	14,7	0,3	4	NW-5	6	D	11,5	NW-5				
Orense	24,2	1,9	1	S-0	6	N	18,1	W-1	Lérida												
Oviedo	19,4	0,0	0	W-2	6	N	10,8	W-1	Gerona	19,1	0,7	4	Cal-0	6	D	07,5	SW-2				
Bilbao	12,3	0,2	4	NW-6	9	NB			Tarragona	10,9			WNW-4	10	D	07,9	WNW-3				
San Sebastián	15,8	1,3	2	NW-3	7	LL	11,4	NW-5	Teruel	15,9			N-2	2	N	11,4	N-2				
León	20,6			W-3	4	D	15,9	W-5	Castellón												
Zamora	18,7	1,5	1	W-2	3	D	13,8	W-3	Valencia												
Palencia	18,9	2,4	1	W-2	3	D	12,3	W-4	Murcia	13,3			NW-2	13	D	09,1	N-1				
Burgos	18,3	1,1	4	SW-0	0	D	11,0	SW-0	Córdoba	?	0,3	2	SW-3	7	N	?	SW-3				
Soria	15,7	0,4	4	WNW-3	2	N	12,2	W-2	Jaén	22,3			NW-4	6	N	17,7	NW-3				
Salamanca	21,4	1,2	1	NW-1	3	N	14,1	WNW-4	Baeza	22,4	0,4	1	N-2	3	N	16,9	W-4				
Avila	20,6			WNW-4	0	D	17,1	WNW-5	Huelva	24,9			NW-4	11	N	21,0	NW-5				
Segovia	21,0	1,3	4	W-2	1	N	14,2	W-4	Tarifa	22,5	0,0	0	WNW-3	11	D	20,3	NW-6				
Toledo	19,7	0,8	2	W-2	6	N	14,7	W-4	Algeciras	22,9	0,0	0	W-1	13	N						
Guadalajara	18,1	2,9	1	NW-2	4	D	12,6	NW-2	Tánger												
Cuenca	16,9	0,0	0	W-6	1	N	10,7	W-5	Palma	08,7	0,3	4	W-4	11	N	07,7	WSW-2				
Ciudad Real	19,4	0,3	2	NW-5	5	D	14,6	W-6	Las Palmas												
Albacete	17,3	2,0	1	W-3	4	N	14,2	W-4	Laguna												

**NOTICIAS**

\* Expresado en medias horas antes observación.  
 \*\* D Despejado ó semidespejado - N Nuboso ó cubierto - NB Niebla ó bruma - A Aguaceros - LL Lloviznas - LL Lluvias - G Granizo (sin truenos) - An Aguanieve - nv Nieve - T Tormenta.  
 \*\*\* D Despejado ó semidespejado - N Nuboso - NC Cubierto constantemente - NB Niebla ó bruma - A Aguaceros - LL Lloviznas - nv Nieve ó aguanieve - G Granizo (sin truenos) - T Tormenta.  
 \*\*\*\* Sobre el nivel del mar.