

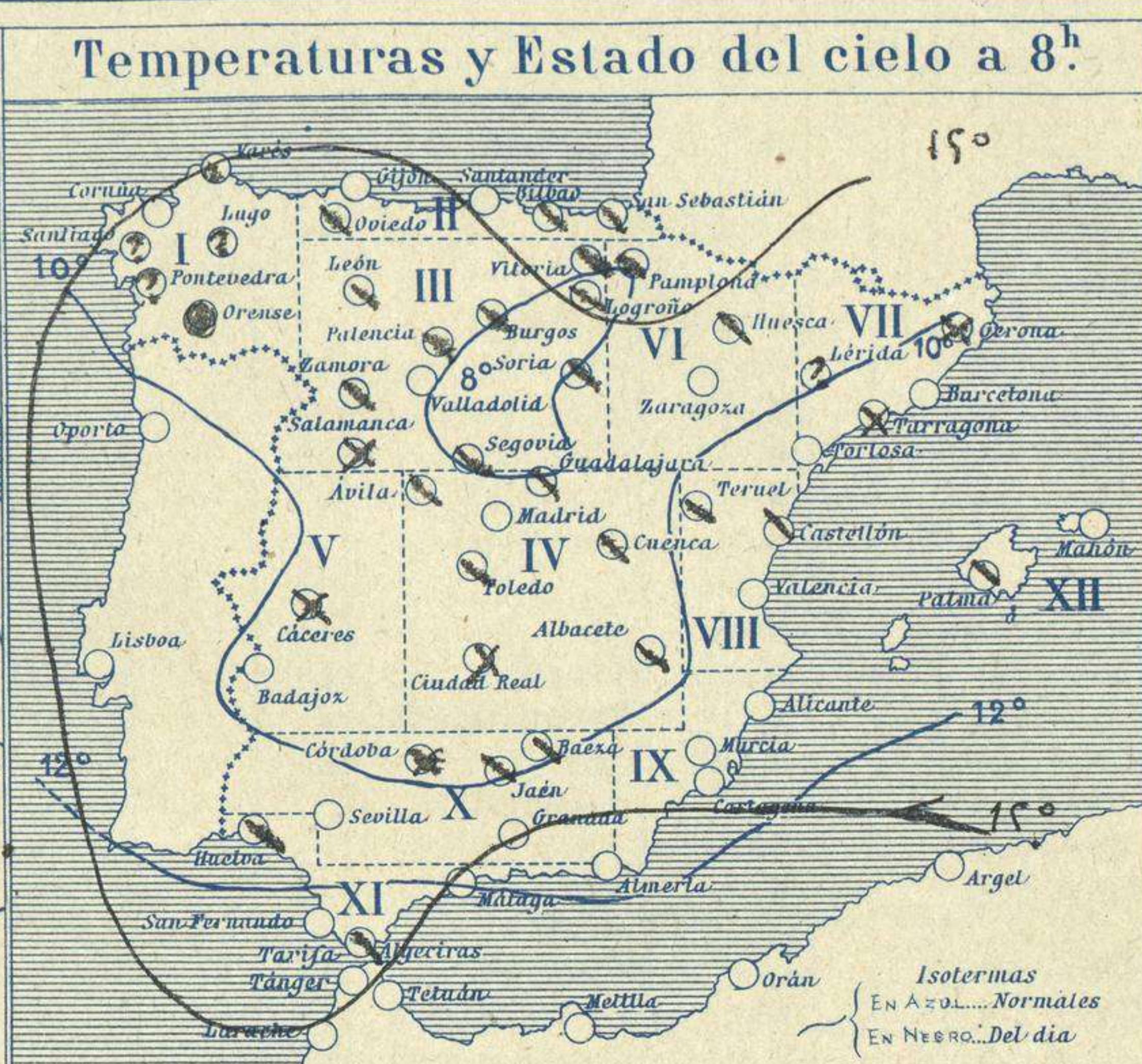
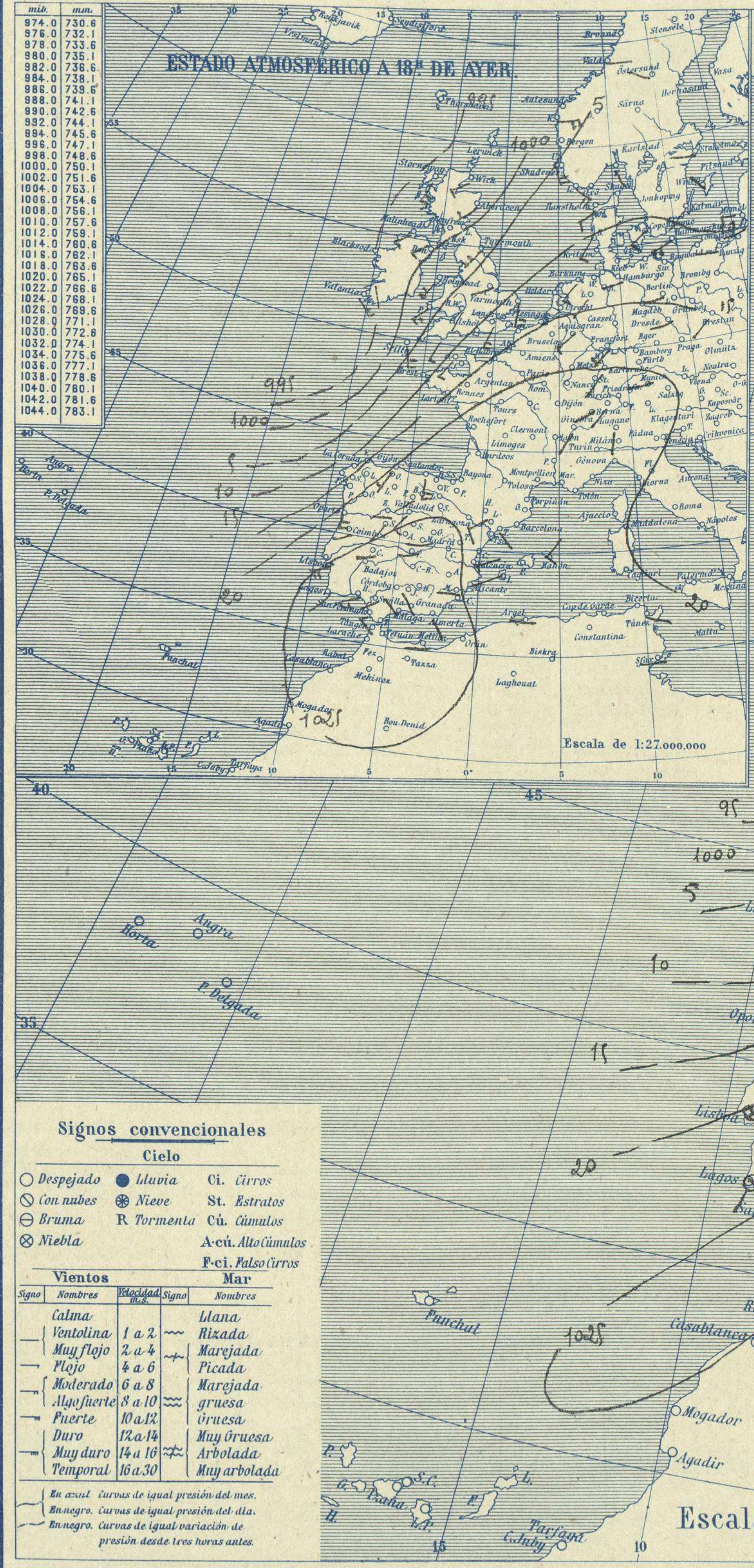


SERVICIO METEOROLÓGICO ESPAÑOL.

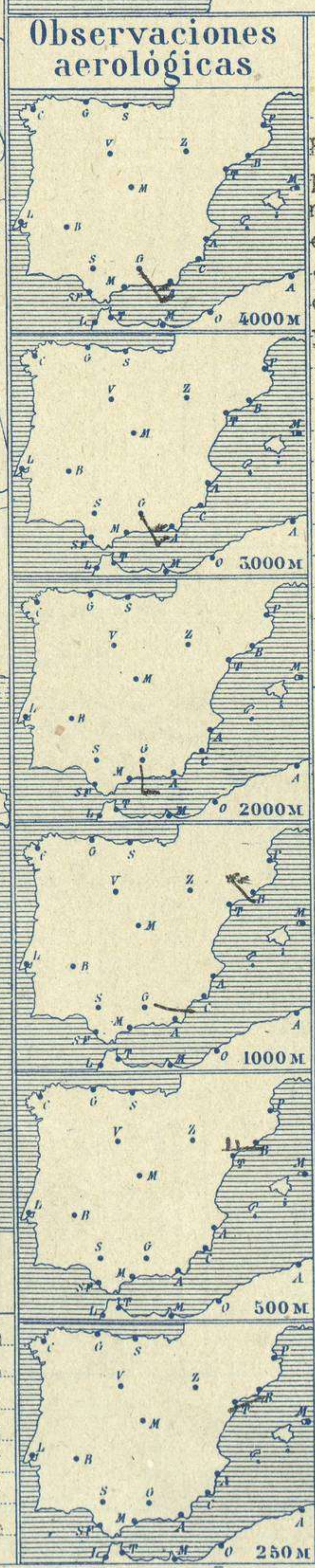
Boletín del *Miércoles* 22 de Marzo de 1927

AÑO XXXV

Núm. 82



Estaciones	Temperaturas		Lluvia
	Máx.	Mínim.	
La Coruña	?	?	6
Santiago			
Pontevedra			
Lugo			
Orense	16	12	9
Gijón	18	9	
Oviedo	19	11	
Santander	21	12	
Bilbao	19	13	ip
San Sebastián	22	12	
León	15	8	ip
Zamora	19	6	
Palencia	14	8	
Burgos	12	7	
Soria	13	4	
Valladolid	16	8	
Salamanca	16	5	
Ávila	15	5	
Segovia	15	5	
Madrid	16	6	
Toledo	16	10	
Guadalajara	15	7	
Cuenca	13	7	
Ciudad-Real	15	6	
Albacete	17	4	
Cáceres	17	7	
Badajoz	18	9	
Vitoria	16	10	
Logroño	20	6	
Pamplona	18	8	
Huesca	18	6	
Zaragoza			
Lérida			
Gerona	15	7	
Barcelona	15	10	20
Tarragona	15	10	
Tortosa			
Teruel			
Castellón			
Valencia	20	12	
Alicante	22	9	
Murcia	23	9	
Sevilla			
Córdoba	18	6	
Jaén			
Baeza	15	7	
Granada	16	4	
Huelva	19	11	
San Fernando	18	9	
Tarifa	16	12	1
Algeciras	?	?	?
Málaga	21	12	
Almería	20	10	
Palma	19	6	ip
Ibiza			
Mahón	15	9	
Las Palmas			
St. Cruz de T.			
Laguna			
Izaña			
Tetuan	20	7	
Melilla	18	13	
Tánger			



Estado General

Al occidente de las islas Británicas se hallan los núcleos principales de perturbación atmosférica y como secundarios de estos se están formando otros al occidente de Portugal que tienden a invadir España produciendo ya mucha nubosidad.

Tiempo probable

EN LAS REGIONES.

I } Vientos moderados del Oeste y lluvias. - Mar.

II } Vientos flojes del Sur y tendencia a llover.

III } Vientos flojes del Sur y tendencia a llover.

IV } Vientos flojes del Sur y tendencia a llover.

V } Vientos flojes del Sur y tendencia a llover.

VI } Vientos flojes del Sur y tendencia a llover.

VII } Tiempo inseguro.

VIII } Vientos del Sur y chubascos.

IX } Vientos del Sur y chubascos.

X } Vientos del Sur y chubascos.

XI } Vientos del Sur y chubascos.

XII } Buen tiempo poco estable.

Observaciones en Madrid de 13^h del día 22 a 7^h del día 23

PARQUE DEL RETIRO (Altitud 667m.)

Horas	Barómetro		Temperatura	Humedad	Viento	Nieve	Estado del Cielo	Horas de insolación	7.00
	mm.	milibares							
13	711.4	948.5	14.5	70	SSW 1		Nuboso		16.0
18	710.9	947.7	12.4	80	W 1		C. cub. 2		6.3
1	710.2	946.9	7.8	94	Cal. c.		Id.		14.8
7	707.8	943.7	6.8	98	S. 2		Cub. t. p.		3.7

Signos convencionales

Cielo

○ Despejado ● Lluvia Ci. Cirros
 ⊙ Con nubes ⊛ Nieve St. Estratos
 ⊖ Bruma R. Tormenta Cú. Cúmulos
 ⊗ Niebla A-cú. Alto Cúmulos
 F-ci. Falso Cirrus

Vientos

Signo	Nombres	Velocidad	Signo	Nombres
—	Calma	1 a 2	—	Uana
—	Ventolina	2 a 4	—	Rizada
—	Muy flojo	4 a 6	—	Marejada
—	Flojo	6 a 8	—	Picada
—	Moderado	8 a 10	—	Marejada gruesa
—	Algo fuerte	10 a 12	—	gruesa
—	Fuerte	12 a 14	—	Muy gruesa
—	Duro	14 a 16	—	Arbolada
—	Muy duro	16 a 30	—	Muy arbolada

En azul. Curvas de igual presión del mar.
 En negro. Curvas de igual presión del día.
 En negro. Curvas de igual variación de presión desde tres horas antes.

OBSERVACIONES DE ESPAÑA

ESTACIONES	PRESIÓN MILIBARES				VIENTO		TEMPERATURA	TIEMPO	NUBES	MAR	DIRECCIÓN Y FUERZA DEL VIENTO Á							
	á O°	N. M. G. N.	VARIACIÓN	C.	D. y F.	C.					PRESENTE	PASADO	250	500	1000	2000	3000	4000
OBSERVACIONES Á 7^h												OBSERVACIONES Á 7^h.						
La Coruña	07,1	-2,5	5	SW-6	14	LL	LL	Nb	5									
Gijón	05,6	-5,6	5	SW-2	16	N	N	Fr-cu, A-cu	1									
Santander	08,6	-4,0	5	S-8	13	N	N	Fr-st-cu, Ci-cu	3									
Valladolid	17,7	-2,9	5	SW-5	8	N	N	A-st-cu, Fr-st										
Zaragoza																		
Barcelona	19,0	-1,3	5	WSW-2	12	NP	NP	St		WSW-2	W-4	FWW-5						
Tortosa																		
Mahón	21,3	-1,1	5	SSW-1	12	D	D	Ci	?									
Madrid	22,5	-1,5	5	S-2	7	N	N	St										
Badajóz	23,3	-1,7	7	SW-1	10	N	N	St										
Alicante	21,7	-0,7	5	S-1	11	N	N	?	2									
Granada	?	-0,8	5	ESW-0	5	N	N	Cu, Ci-st				E-1	S-3	SSW-4	SSW-5	SSW-6		
Sevilla																		
Almería	24,2	-0,3	6	Cal-0	10	NP	NP	St	1									
Málaga	25,4	-0,1	6	NE-0	13	D	D	Ci-cu	1									
S.Fernando	25,5	0,1	4	Cal-0	10	D	D	Fr-cu, Ci-cu	4									
Melilla	24,6	-1,3	5	WSW-2	12	D	D	Ci	2									
Tetuán	25,1	0,3	2	NW-3	10	D	D	Cu-nb, Ci										
St. C. de Tenerife	15,4	-3,0	6	SW-4	8	N	N											
BURGOS																		
Izaba																		
VALNCIA	21,1	-0,5	5	WSW-1	14	N	N											
OBSERVACIONES Á 18^h de ayer.												OBSERVACIONES Á						
La Coruña	16,2	0,0	4	SW-4	16	N	N	Nb, A-st	3									
Gijón	16,3	-1,5	5	WSW-2	18	NP	NP	St-cu, Ci-cu	1									
Santander	17,0	-1,5	5	S-6	18	N	N	St-cu, Ci-cu	3									
Valladolid	23,9	-0,4	5	SW-3	12	N	N	Cu, Ci-cu										
Zaragoza	21,5	-1,1	3	SE-2	18	N	N	Cu, A-cu										
Barcelona	?	0,3	4	Cal-0	13	NP	NP	St, A-st										
Tortosa	23,7	0,0	0	S-2	15	N	N											
Mahón	23,8	0,0	0	NW-1	15	NP	NP	St, A-cu										
Madrid	25,4	0,0	0	W-1	12	N	N	St-cu										
Badajóz	26,9	-0,7	3	Cal-0	16	N	N	Ci-st										
Alicante	24,3	0,5	2	NE-0	15	N	N	Cu, Ci-cu	3									
Granada	20,5	-0,2	5	NW-1	12	N	N	Nb, Ci										
Sevilla	27,3	0,0	0	SW-1	18	D	D	Ci-cu										
Almería	25,9	0,1	1	SSW-1	19	D	D	Ci	1									
Málaga	25,9	-0,3	5	NW-1	18	D	D	Ci	1									
S.Fernando	27,1	0,0	0	NW-2	16	D	D		4									
Melilla	28,5	-0,1	7	W-2	17	D	D	Ci	2									
Tetuán	26,6	-0,1	8	NW-2	18	D	D	St, Ci										
St. C. de Tenerife	21,5	-0,9	8	SW-4	12	N	N											
BURGOS																		
Izaba																		
VALNCIA	24,1	0,0	0	ENE-2	15	D	D											

NOTICIAS

* Expresado en medias horas antes observación.
 ** D Despejado ó semidespejado.-N Nuboso ó cubierto.-NB Niebla ó brumas.-A Aguaceros.-LL Lloviznas.-LL Lluvias.-G Granizo (sin truenos).-An Aguanieve.-nv Nieve.-T Tormenta.
 *** D Despejado ó semidespejado.-N Nuboso.-NC Cubierto constantemente.-NB Niebla ó bruma.-A Aguaceros.-LL Lloviznas.-nv Nieve ó aguanieve.-G Granizo (sin truenos).-T Tormenta.
 **** Sobre el nivel del mar.