

INSTITUTO GEOGRÁFICO Y CATASTRAL

BOLETÍN DEL SERVICIO METEOROLÓGICO

AÑO XXXV
Núm. 66

1927

OBSERVACIONES DEL EXTRANJERO

7 de Marzo

ESTACIONES	PRESIÓN MILIBARES		VIENTO	TEMP. RATURA	TIE. IPO	PRESIÓN MILIBARES	VIENTO	ESTACIONES	PRESIÓN		VIENTO	TEMP. RATURA	TIEMPO	PRESIÓN MILIBARES	VIENTO
	á O.	VARIACIÓN							á O.	VARIACIÓN					
	N.M.G.N.	C.	D. y F.	C.	PRESENTE	PASADO	N.M.G.N.	D. y F.	N.M.G.N.	C.	D. y F.	PRESENTE	PASADO	N.M.G.N.	D. y F.
ISLANDIA	Seydisfjord	1002,6	0,0	0	NE-4	-3	nv	N	1002,9	0	Cal-0				
	Reykjavik	1000,6	0,7	1	E-2	-6	N	N	995,8		E-4				
	Vestmanna	1000,6	1,3	1	E-5	-3	D	D	95,8		E-2				
	Thorshavn	985,7	-0,7	5	NNW-5	2	N	N	88,2		N-4				
	Stensele								1001,4		E-3				
	Ostersund								998,6		WSW-3				
	Hernosand	94,1	-1,3	5	SSW-3	1	nv	nv	1002,2		SSW-2				
	Sarna	1000,6	0,0	0	Cal-0	0	N	N	994,1		SSW-1				
	Karlstad	92,2	0,0	4	SSW-4	4	N	LI	92,3		E-3				
	Estocolmo	96,5	0,0	5	S-1	3	N	N	98,3		SE-4				
	Jönköping	91,5	0,0	4	SW-3	5	N	LI	93,8		SE-3				
	Wisby	99,0	0,0	0	S-3	4	E	D	97,4		SSW-2				
	Kalmar	99,0	1,3	1	SSW-4	2	N	N	97,8		S-5				
	Bronno								94,0		E-2				
	Vallersund	85,2	-1,0	5	SE-4	3	N	N	90,5		SE-3				
	Kinn	85,6	-1,0	5	Cal-0	3	N	N	88,7		E-5				
	Dombaa	87,8	-1,0	5	S-5	0	N	nv	92,7		S-3				
	Utsire	86,1	-0,5	5	E-3	3	N	LI	88,6		SSW-2				
	Faerder								90,0		SW-1				
	Lister	85,4	0,0	0	SE-3	4	NE	LI	88,0		E-4				
	Skagen	88,7	0,0	0	S-4	4	LI	LI	89,9		SW-1				
	Hanstholm	87,0	0,0	0	SSW-3	5	LI	N	88,1		SE-1				
	Blaavands	90,1	-0,7	7	SSW-5	4	LI	A	89,3		SSW-3				
	Copenhagen	97,4	1,3	1	SSW-3	5	N	N	95,4		SSW-2				
	Hammershus	99,0	0,0	0	SSW-3	4	N	N	97,5		SW-3				
	Lerwick														
	Stornoway	87,2	0,0	0	WNW-2	1	N	D	88,6		NW-4				
	Wick								85,9		SW-2				
	Aberdeen	87,1	0,0	0	WSW-2	3	N	D	86,8		WNW-3				
	Malin Head	87,8	-1,0	5	SE-2	3	N	N	92,3		Wp2				
	Renfrew														
	Tynemouth	88,5	-0,5	6	SW-1	3	N	N	89,5		W-3				
	Blacksod	89,6	-1,0	5	W-4	7	N	LI	91,6		SW-1				
	Donaghadee	89,8	-1,0	5	Cal-0	6	LI	LI	94,7		WNW-2				
	Holyhead	89,7	0,0	0	W-2	7	N	LI	96,1		SW-3				
	Cranwell														
	Yarmouth	92,8	-2,0	5	S-2	4	N	N	95,7		SW-2				
	Valentia	92,9	0,5	1	W-3	9	N	N	93,5		SSW-3				
	Pembroke	90,6	0,5	2	NW-3	7	N	D	97,9		W-4				
	Ross-on-Wye	89,5	-0,5	6	Cal-0	6	LI	LI	97,2		W-3				
	Londres	89,5	-2,5	5	S-3	6	N	LI	98,4		W-3				
	Scilly														
	Plymouth	83,6	0,5	1	WNW-5	9	N	N	1000,0		SW-4				
	Calshot	89,4	-2,0	7	S-2	7	LI	LI	999,6		SW-3				
	Guernsey	94,2	0,5	2	W-6	8	N	N	1002,3		SW-3				
	Borkum								993,8		W-6				
	Loningen														
	Hamburgo	97,9	0,0	0	S-3	5	NE	N	96,6		S-4				
	Swinemunde								98,7		WSW-1				
	Danzig	1002,1	0,0	0	S-2	3	NE	NE	1001,1		S-1				
	Memel														
	Aquisgran	997,9	-2,0	5	SSW-4	4	N	LI	999,5		W-1				
	Magdeburgo	1001,5	0,0	4	S-1	4	D	D	1000,2		WSW-2				
	Berlin	101,1	0,0	0	SW-2	6	N	N	100,1		WSW-3				
	Dresde	103,7	0,7	4	SSW-3	6	N	N	102,3		SE-3				
	Breslau	104,5	0,0	4	S-2	6	LI	LI	115,9		SSW-2				
	Francfort	103,4	-0,7	5	S-3	5	N	N	107,1		SE-2				
	Carlsruha	103,8	-0,7	5	Cal-0	4	N	A	105,4		SW-4				
	Munich	107,8	-0,7	5	SE-3	2	N	N	104,9		SW-1				
	Posen														
	Varsovia														
	Cracovia														
	Viena														
	Praga														
	Buda-Pest														

RADIOGRAMAS TRANSMITIDOS DESDE BARCOS

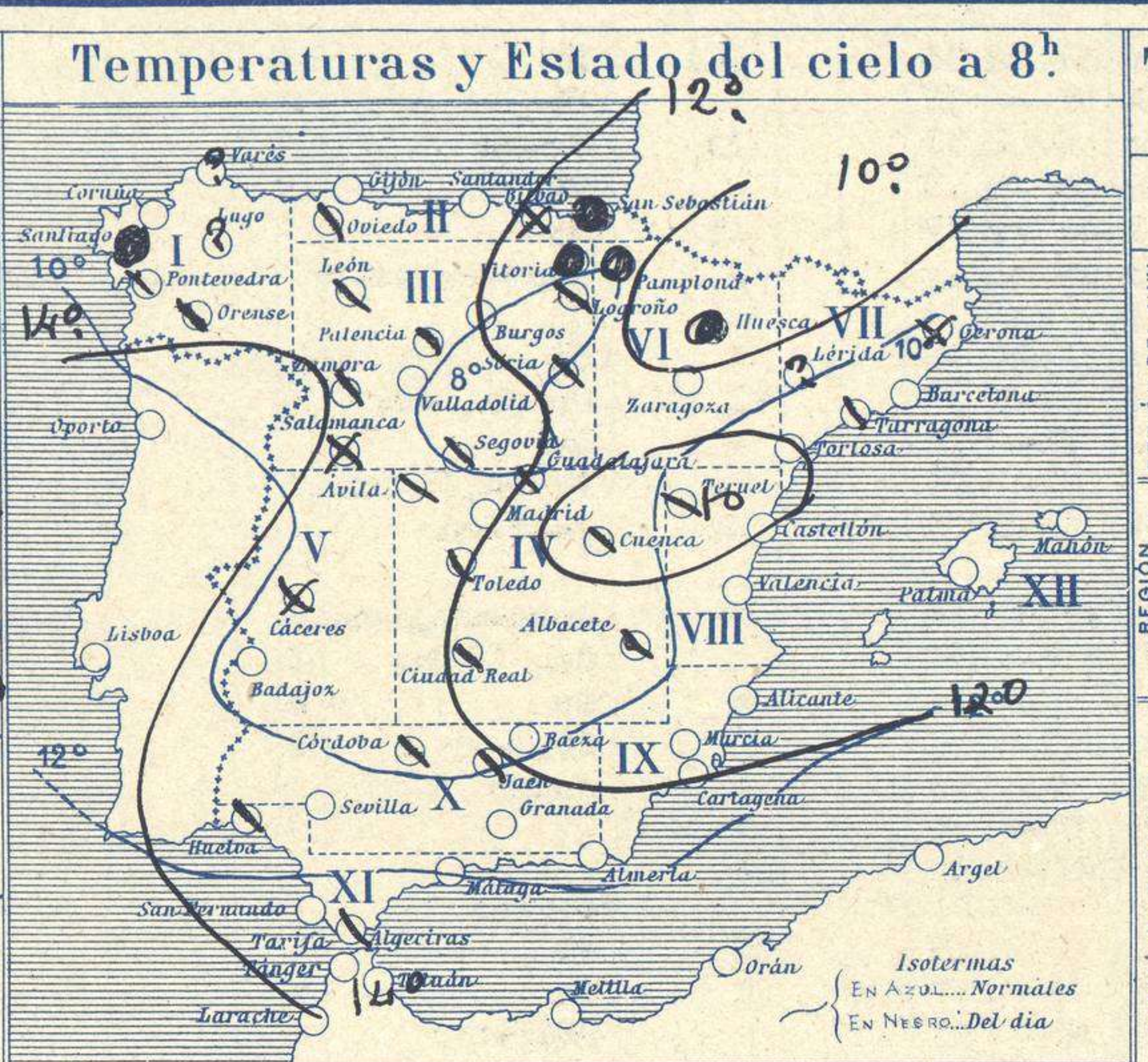
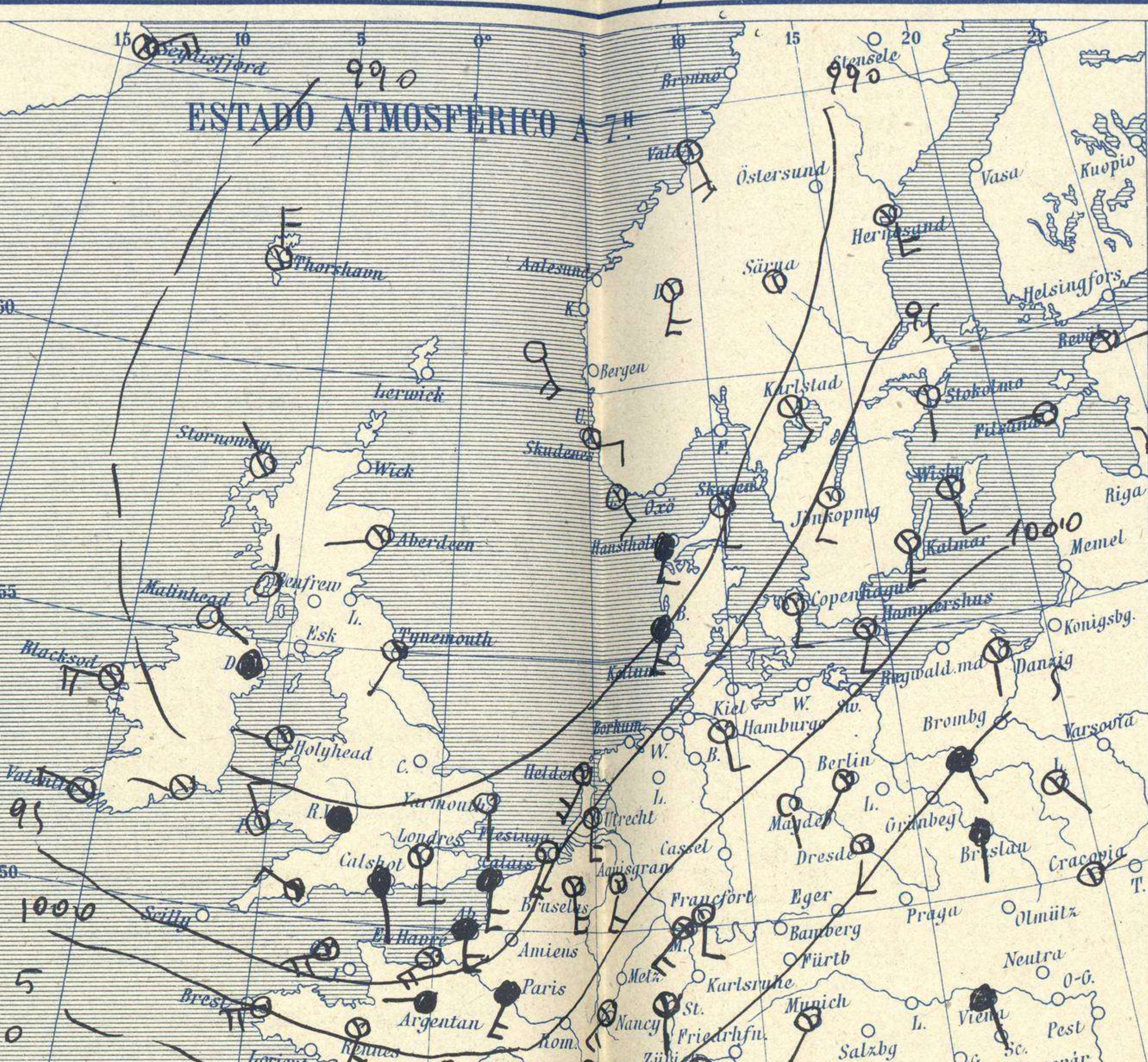
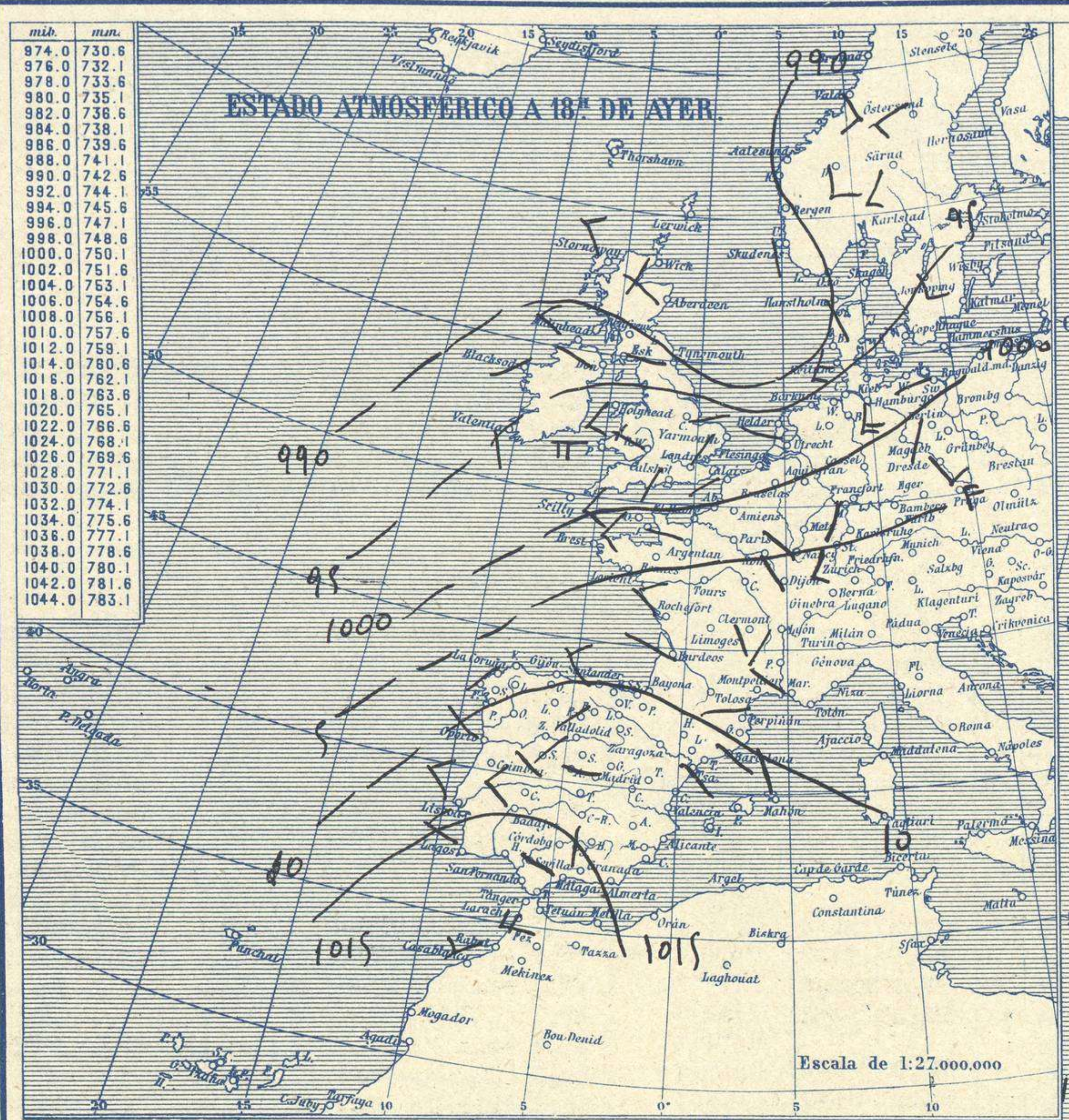


SERVICIO METEOROLÓGICO ESPAÑOL.

Boletín del *Lunes* 7 de Marzo de 1927

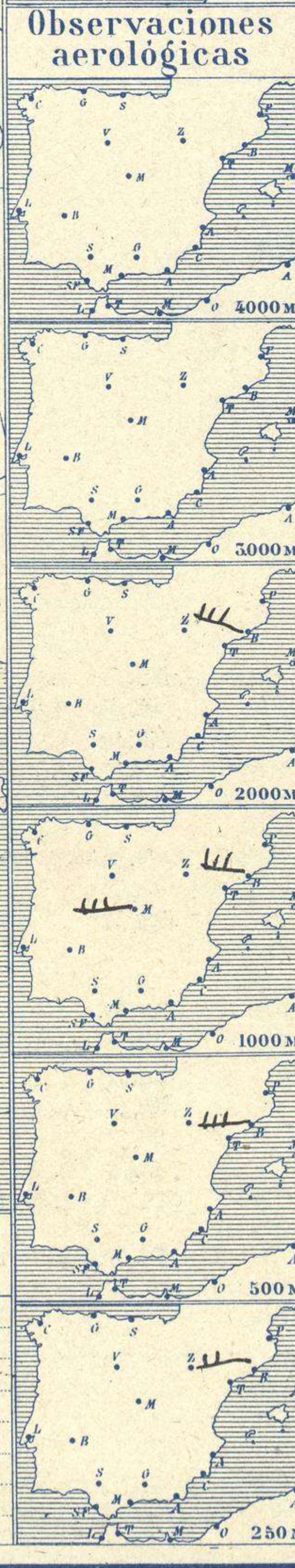
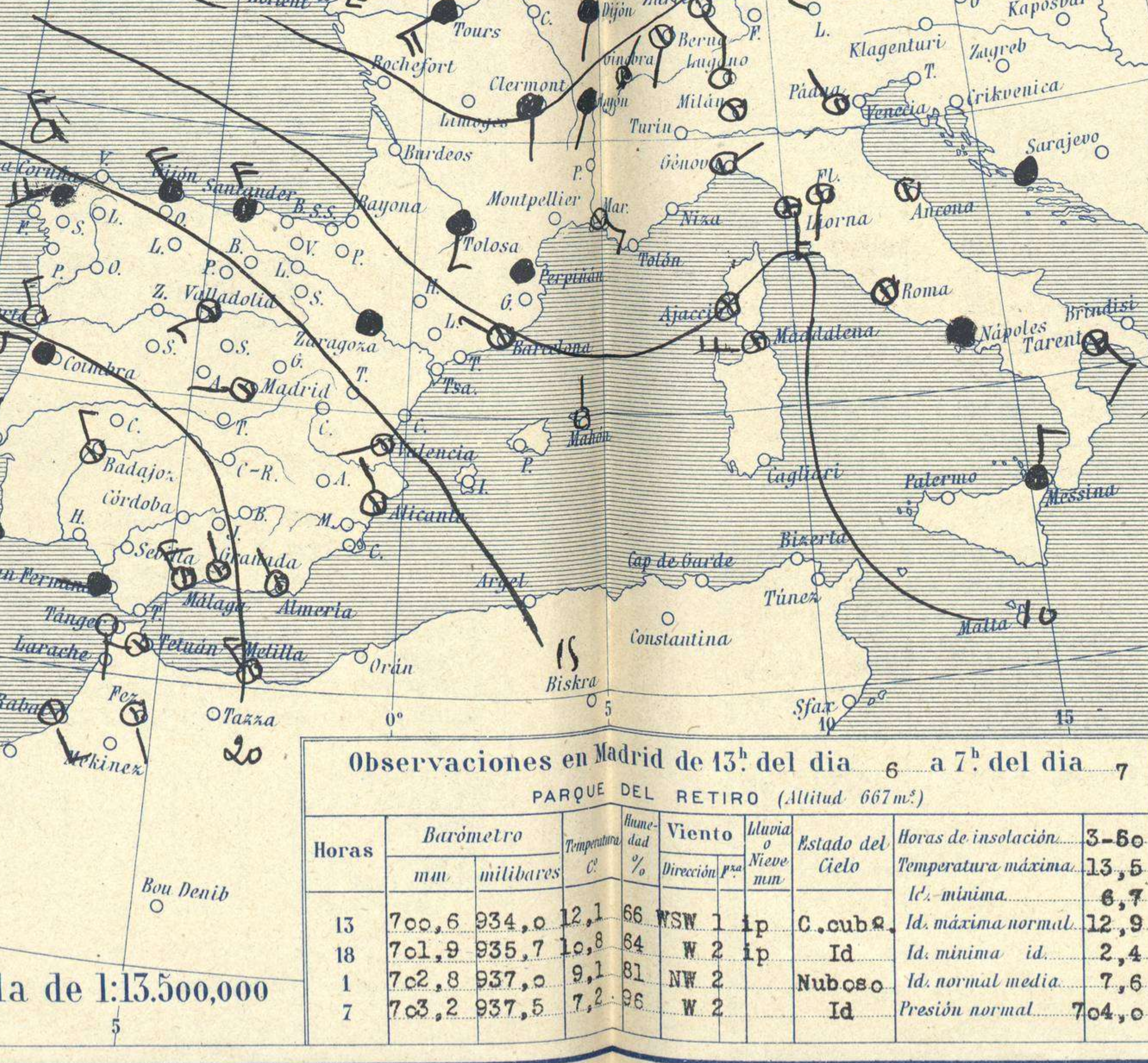
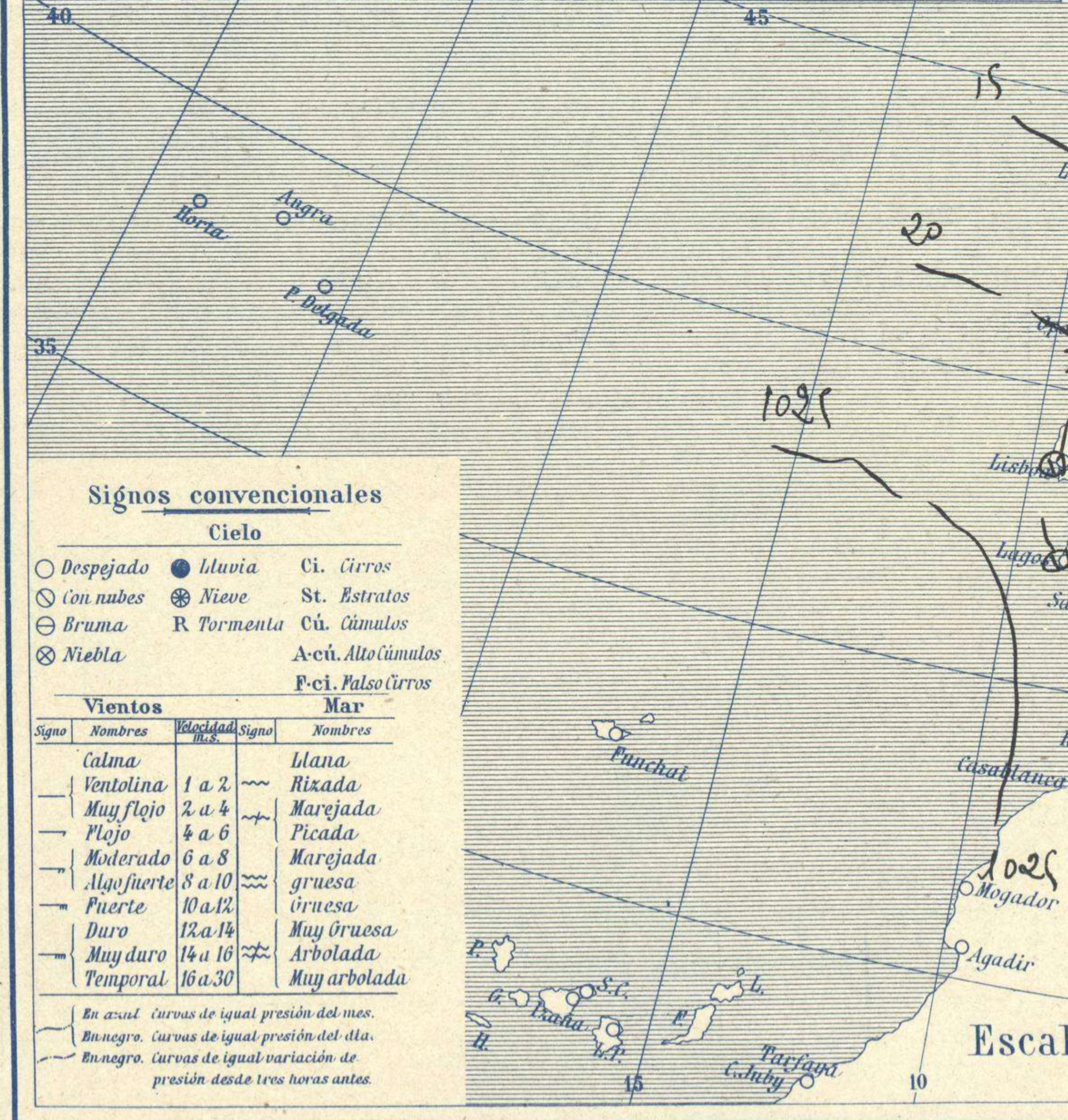
AÑO XXXV

Núm. 66



Temperaturas extrema y Lluvia

Estaciones	Temperaturas		Lluvia
	Máx.	Mínim.	
La Coruña.	13	9	8
Santiago.	13	9	7
Pontevedra.	13	9	7
Lugo.			
Orense.	13	10	2
Gijón.	13	9	1
Oviedo.	14	8	3
Santander.	12	9	10
Bilbao.	14	8	15
San Sebastián.	13	9	21
León.	12	5	0
Zamora.	15	5	
Palencia.	12	7	
Burgos.	9	2	
Soria.	8	2	3
Valladolid.	13	7	
Salamanca.	10	5	3
Ávila.	7	5	
Segovia.	9	2	6
Madrid.	14	7	1p
Toledo.	14	6	
Guadalajara.	12	7	
Cuenca.	9	2	2
Ciudad-Real.	12	4	
Albacete.	10	6	1p
Cáceres.	15	8	1p
Badajoz.	14	11	
Vitoria.	10	5	8
Logroño.	11	6	5
Pamplona.	10	5	27
Huesca.	11	3	7
Zaragoza.	14	8	?
Lérida.			
Gerona.	13	4	
Barcelona.	15	8	
Tarragona.	16	9	1p
Tortosa.	16	7	1p
Teruel.	9	2	
Castellón.			
Valencia.	18	9	
Alicante.	18	10	?
Murcia.	23	8	
Sevilla.			
Córdoba.	17	10	2
Jaén.	12	4	1p
Baeza.	11	3	1
Granada.	10	7	9
Huelva.	18	9	3
San Fernando.	16	12	
Tarifa.	16	13	
Algeciras.	18	13	
Málaga.	19	?	
Almería.	19	11	
Palma.	17	5	
Ibiza.			
Mahón.	18	7	
Las Palmas.			
St Cruz de T.			
Laguna.			
Izaña.			
Tetuán.	15	12	
Melilla.	16	10	
Tánger.	17	6	3



Estado General

En el Mar del Norte se halla en núcleo principal de perturbación atmosférica que extiende su influjo a toda Europa, produciendo mucha nubosidad y lluvias bastante generales en Francia.

La temperatura es suave.

Tiempo probable

EN LAS REGIONES.

I } Vientos del Oeste, lluvias y marejada.

II } Vientos del Oeste y ligeras lluvias de poca duración.

III } Vientos del Oeste y ligeras lluvias de poca duración.

IV } Vientos del Oeste y ligeras lluvias de poca duración.

V } Vientos del Oeste y ligeras lluvias de poca duración.

VI } Vientos del Oeste y ligeras lluvias de poca duración.

VII } Vientos del Oeste y ligeras lluvias de poca duración.

VIII } Vientos del Oeste y ligeras lluvias de poca duración.

IX } Vientos del Oeste y ligeras lluvias de poca duración.

X } Vientos moderados del Oeste y tendencia a mejora.

XI } Vientos moderados del Oeste y tendencia a mejora.

XII } Vientos moderados del Oeste y tendencia a mejora.

Observaciones en Madrid de 13ª del día 6 a 7ª del día 7

PARQUE DEL RETIRO (Altitud 667 m²)

Horas	Barómetro		Temperatura	Humedad	Viento	Lluvia	Estado del Cielo	Horas de insolación
	mm	milibares						
13	700,6	934,0	12,1	66	WSW 1 ip		C. cub. a	3-50
18	701,9	935,7	10,8	84	W 2 ip		Id.	13,5
1	702,8	937,0	9,1	81	NW 2		Nub. cs.	6,7
7	703,2	937,5	7,2	86	W 2		Id.	12,9

Id. mínima id. 2,4
Id. normal media 7,6
Presión normal 704,0

OBSERVACIONES DE ESPAÑA

ESTACIONES	PRESIÓN MILIBARES			VIENTO	TEMPE RATURA	HUMEDAD	TIEMPO	NUBES	MAR	DIRECCIÓN Y FUERZA DEL VIENTO A							
	á O°	N. M. G. N.	VARIACIÓN							C.	D. y F.	C.	Comienzo	%	PRESENTE	PASADO	250
OBSERVACIONES Á 7^h																	
La Coruña	15,9		0,2	4	WSW-4	13	LI	Nb									
Gijón	12,4		0,8	4	WN-5	12	LI	Nb									
Santander	10,7		1,1	4	NW-8	12	LI	St-cu									
Valladolid	16,1		0,8	1	ESW-3	9	N	Nb									
Zaragoza	11,8		-0,7	6	Ca -0	9	LI	Nb									
Barcelona	09,8		?	5	WNW-1	10	N	A-st-cu, Ci-st			W-4	W-7	WNW-7	WNW-9			
Tortosa	11,8		0,0	0	N-1	10	LI										
Mahón	11,4		0,0	0	N-1	9	D	Ci									
Madrid	15,9		0,5	1	W-2	7	N	Cu-nb, A-cu					W-9				
Badajóz	21,1		0,8	2	NW-3	12	N	St									
Alicante	13,6		0,3	3	NW-1	13	N	Fr-cu, Ci-st									
Granada	21,9		1,2	4	NW-1	7	NE	A-st-cu									
Sevilla																	
Almería	17,3		0,8	4	WNW-1	14	N	A-st-cu, A-cu									
Málaga	20,5		0,9	2	WNW-6	14	N	Cu, Ci-cu									
S. Fernando	21,8		1,3	1	W-2	14	N	Cu									
Melilla	20,4		0,9	4	WNW-6	15	N	Eb, A-cu									
Tetuán	23,0		1,5	1	W-5	14	N	Cu-nb									
San Sebastián	12,5		0,0	0	SW-2	8	N										
Izania	14,5		0,0	0	WSW-1	12	N										
OBSERVACIONES Á 18^h de ayer.																	
La Coruña	16,1		0,3	1	W-2	15	LD	Nb									
Gijón	12,2		0,3	1	W-3	12	N	Nb									
Santander	11,4		0,8	1	NW-3	11	N	Bst-cu									
Valladolid	13,7		1,1	1	SW-3	9	N	A-st-cu, A-st									
Zaragoza																	
Barcelona	10,5		0,5	4	ESW-1	12	N	Cu-nb, Ci-su									
Tortosa	11,0				SSE-3												
Mahón	10,6		1,5	1	NNW-2	13	N	Cu, A-st									
Madrid	12,7		1,7	1	W-2	10	N	Ci									
Badajóz	17,5		1,1	1	NW-3	13	N	St, Ci-st									
Alicante																	
Granada	15,8		0,0	0	N-1	10	LI	A-st-cu, Ci									
Sevilla																	
Almería	13,5		1,1	1	SSW-1	16	N	Cu, Ci-st									
Málaga	15,0		1,3	1	WNW-6	17	NE	Cu,									
S. Fernando																	
Melilla	15,1		0,5	4	NNW-9	16	N	Cu, A-cu									
Tetuán																	
San Sebastián	11,0		0,0	0	SW-1	8	N										
Izania																	

NOTICIAS

* Expresado en medias horas antes observación.
 ** D Despejado ó semidespejado - N Nuboso ó cubierto - NB Niebla ó bruma - A Aguaceros - H Lloviznas - LL Lluvias - G Granizo (sin truenos) - An Aguaniieve - nv Nieve - T Tormenta.
 *** D Despejado ó semidespejado - N Nuboso - NC Cubierto constantemente - NB Niebla ó bruma - A Aguaceros - H Lloviznas - nv Nieve ó aguanieve - G Granizo (sin truenos) - T Tormenta.
 **** Sobre el nivel del mar.