



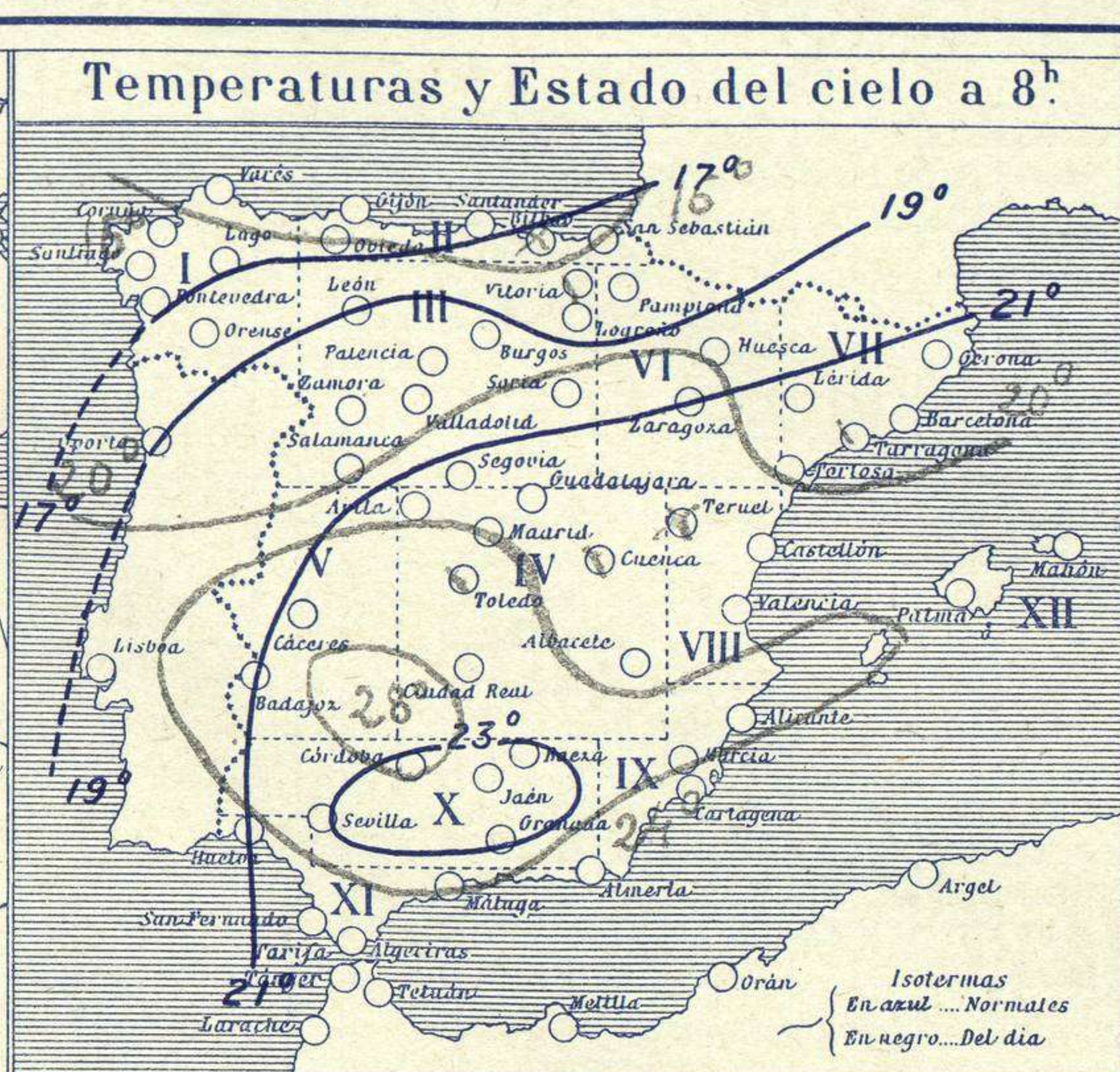
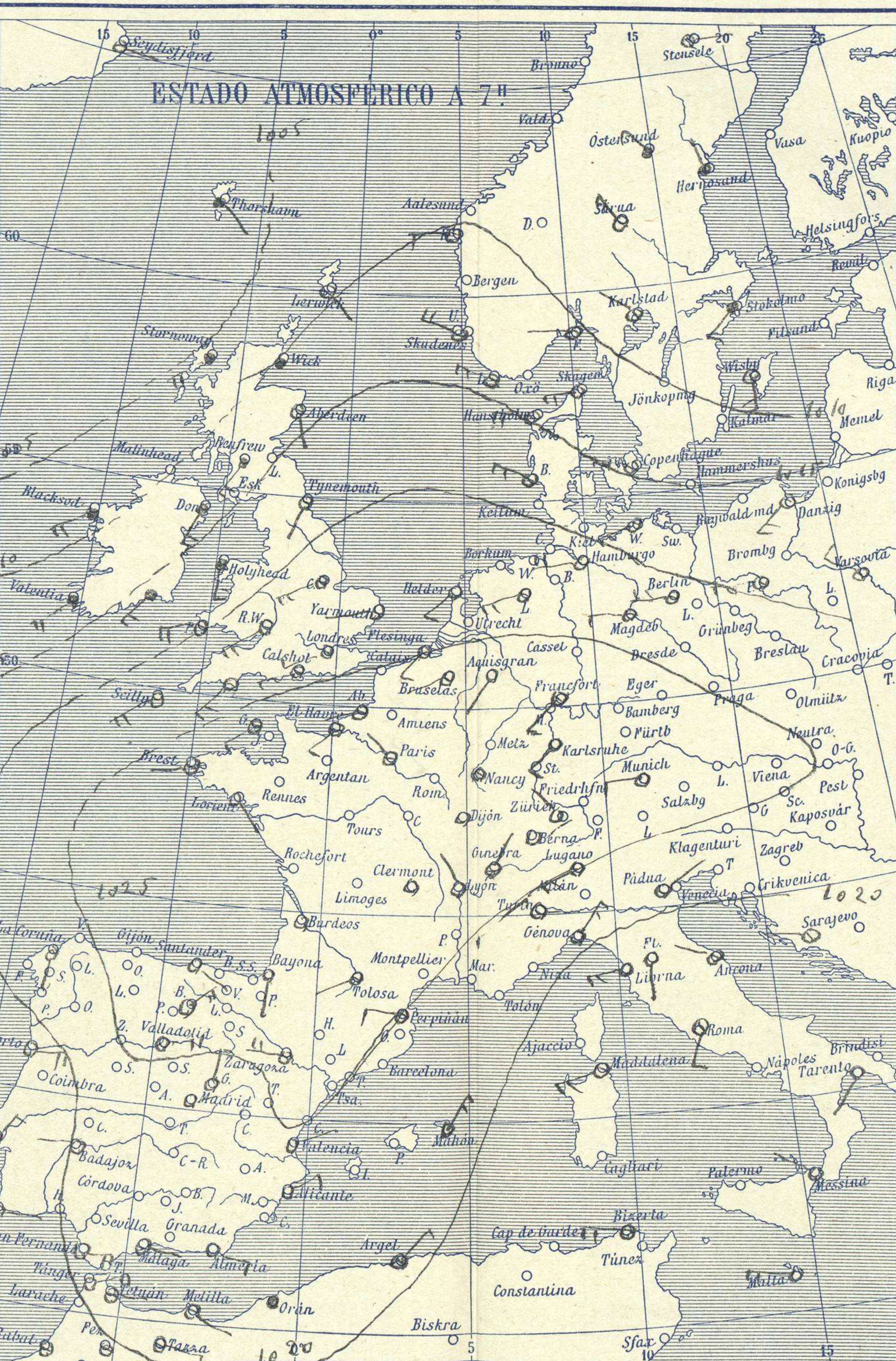
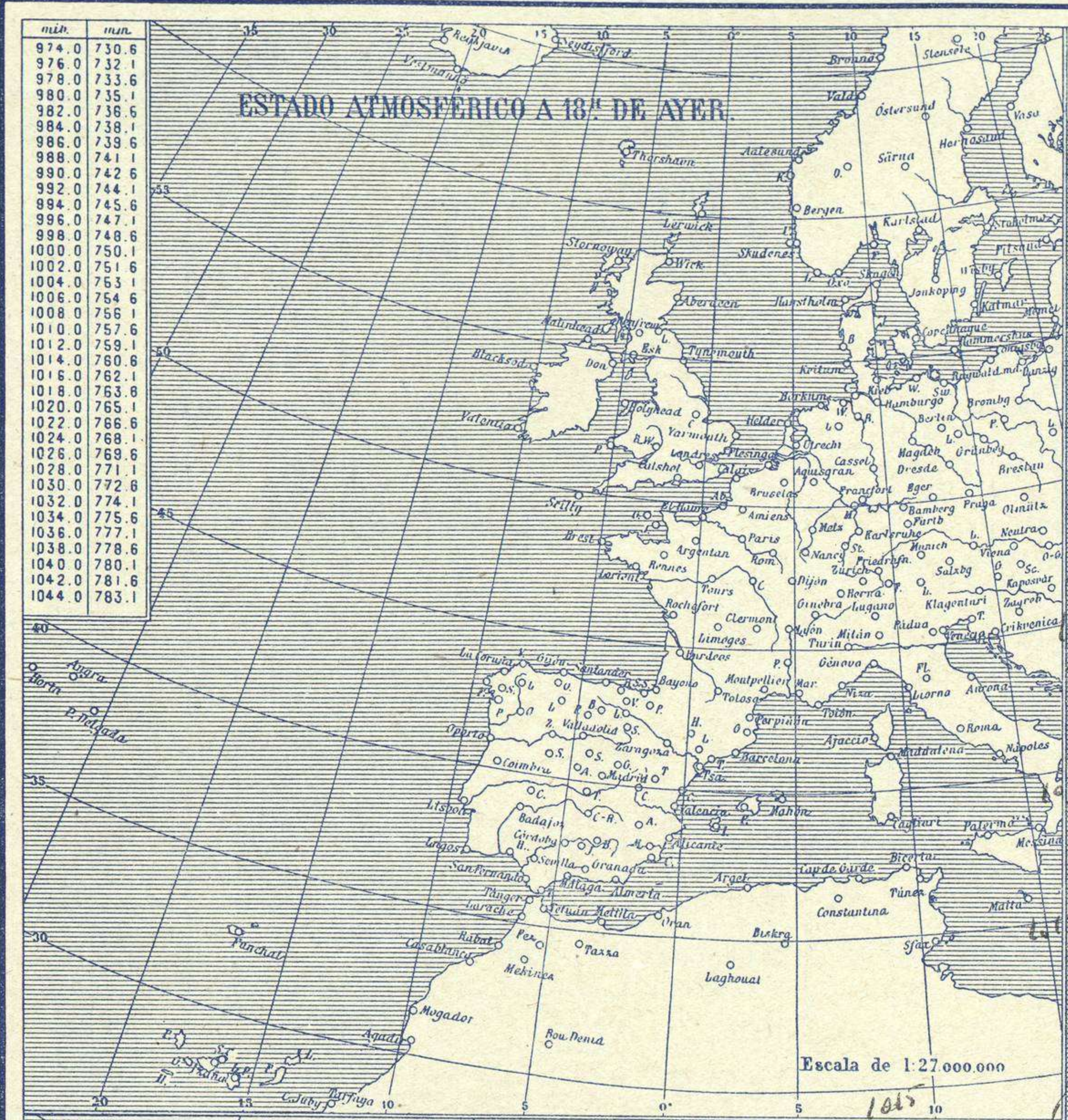


# SERVICIO METEOROLÓGICO ESPAÑOL.

Boletín del *Jueves 28* de *Junio* de *1928.*

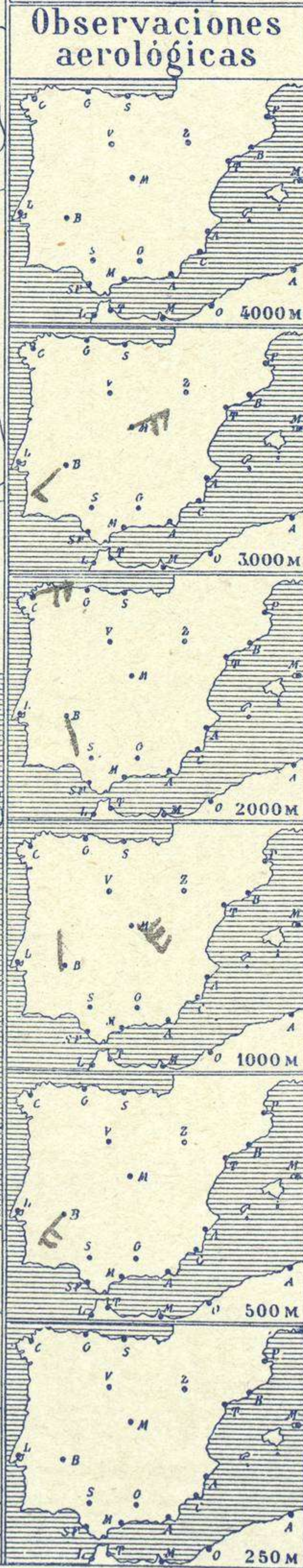
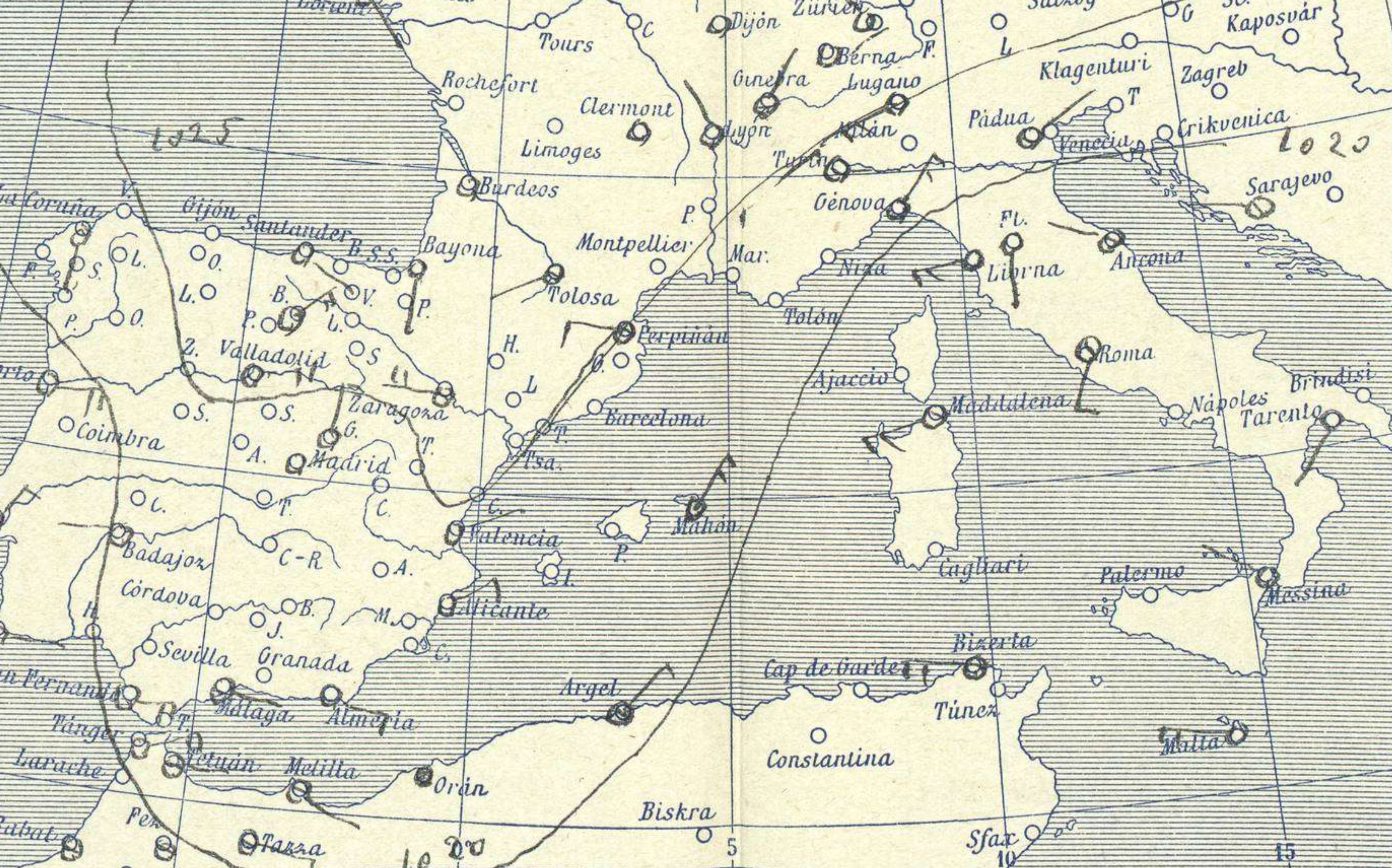
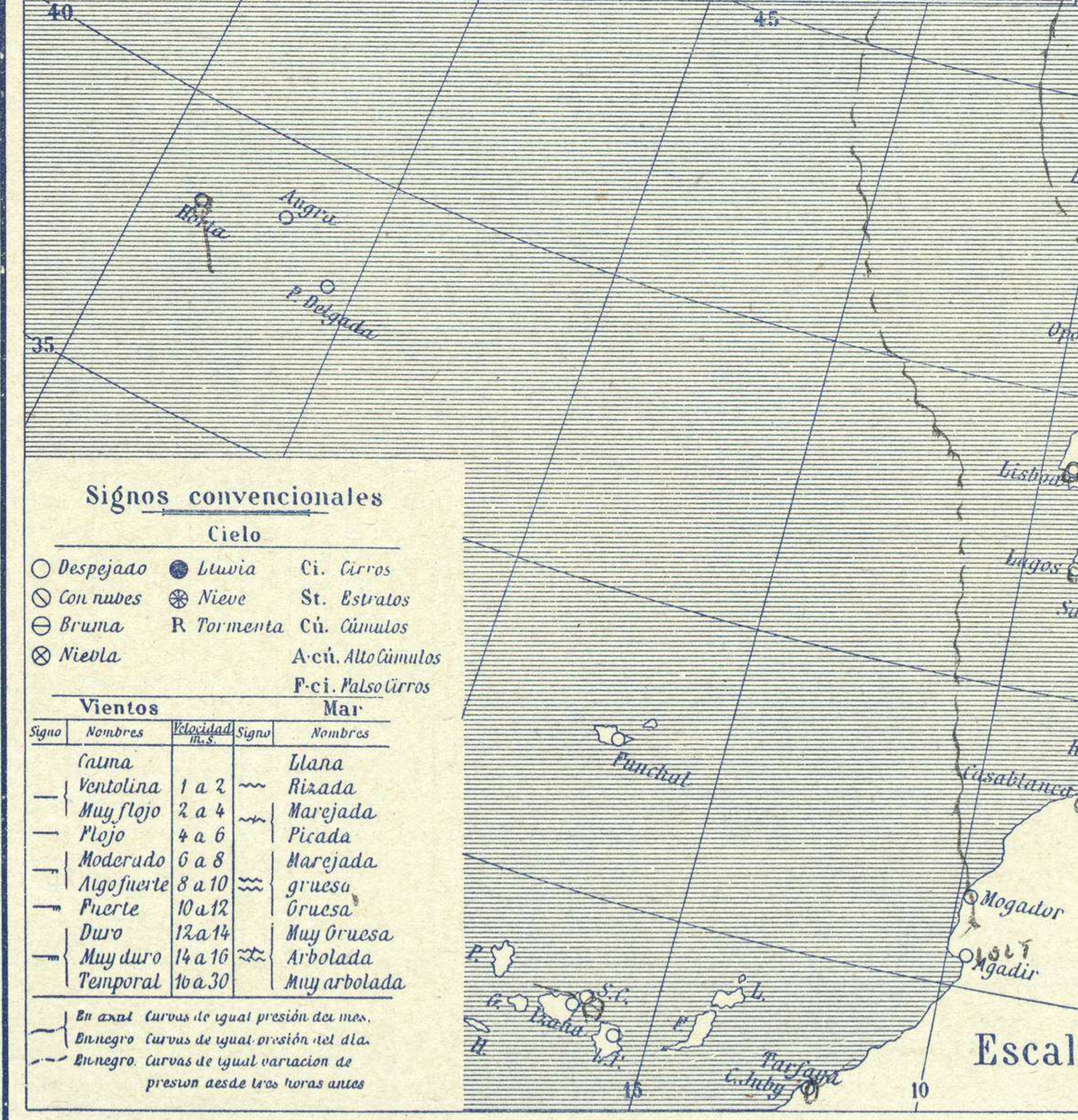
AÑO XXXVI

Núm.º 180



**Temperaturas extrema y Lluvia**

Estaciones	Temperaturas		Lluvia
	Máx.	Mínim.	
La Coruña	22	16	
Santiago	22	16	
Pontevedra	25	11	
Lugo			
Orense	30		
Oijón			
Oviedo	19		
Santander			
Bilbao	21	13	
San Sebastián			
León	28	6	
Zamora	24	7	
Palencia	30	8	
Burgos	17		
Soria	20	7	
Valladolid	23	8	
Salamanca	19	8	
Ávila	23	10	
Segovia	23	10	
Madrid	28	16	
Toledo	27	16	
Guadalajara	33	12	
Cuenca	27	14	
Ciudad-Real	28	19	
Albacete	35	15	2
Cáceres	30	20	
Badajoz	35	19	
Vitoria	34	9	1
Logroño		9	
Pamplona	20	10	
Huesca	20	10	
Zaragoza	29	12	
Lérida			
Oerona	26		
Barcelona			
Tarragona			
Tortosa		18	
Teruel	26	13	2
Castellón	27		
Valencia	28	20	
Alicante	27	19	
Murcia	35	18	
Sevilla			
Córdoba	35		
Jaén		20	
Baeza		18	
Granada		16	
Huelva	29	17	
San Fernando			
Tarifa	23	20	
Algeciras			
Málaga			ip
Almería		16	
Palma			
Ibiza			
Mahón		19	
Las Palmas			
St Cruz de T.			
Laguna			
Izaña			
Tetuán		18	ip
Melilla			
Tánger			



**Estado General**

Las presiones altas del golfo de Vizcaya se corren hacia Francia.

Llueve en las Islas Británicas pero en Europa Central y meridional, el tiempo es bueno.

**Tiempo probable**

EN LAS REGIONES.

I .....  
 II .....  
 III .....  
 IV .....  
 V .....  
 VI Vientos flojos de dirección variable y buen tiempo.- Calor.  
 VII .....  
 VIII .....  
 IX .....  
 X .....  
 XI .....  
 XII .....

**Observaciones en Madrid de 13<sup>h</sup> del día 27 a 7<sup>h</sup> del día 28**

PARQUE DEL RETIRO (Altitud 667m.)

Horas	Barómetro		Temperatura	Humedad	Viento	Lluvia o Nieve	Estado del Cielo	Horas de insolación	
	mm	milibaras						°C	%
13	707,6	942,4	27,0	46	ENE 1		Desap.	15-15	28,1
18	706,0	941,3	26,8	35	NE 1		id.	15,0	28,4
1	709,1	945,4	17,3	44	NE 1		id.	15,0	21,7
7	710,1	946,7	17,1	49	ENE 2		C. desap.	705,6	

**Signos convencionales**

**Cielo**

○ Despejado ● Lluvia Ci. Cirros  
 ⊙ Con nubes ⊛ Nieve St. Estratos  
 ⊖ Bruma R Tormenta Cú. Cúmulos  
 ⊗ Niebla A.cú. Alto Cúmulos  
 P.cú. Pseudo Cirros

**Vientos**

Signo	Nombres	Velocidad	Signo	Nombres
—	Calma	1 a 2	—	Ulana
—	Ventolina	2 a 4	—	Rizada
—	Muy flojo	4 a 6	—	Marejada
—	Flojo	6 a 8	—	Picada
—	Moderado	8 a 10	—	Marejada gruesa
—	Alojfuerte	10 a 12	—	Gruesa
—	Fuerte	12 a 14	—	Muy gruesa
—	Duro	14 a 16	—	Arbolada
—	Muy duro	16 a 30	—	Muy arbolada

**Mar**

— En azul Curvas de igual presión del mar.  
 — En negro Curvas de igual presión del día.  
 — En negro Curvas de igual variación de presión desde tres horas antes.

# OBSERVACIONES DE ESPAÑA

ESTACIONES	PRESIÓN MILIBARES				VIENTO D. y F.	TEMPE- RATUR- RA C.	TIEMPO PRESENT PASADO	NUBES	MAR	DIRECCIÓN Y FUERZA DEL VIENTO Á						
										OBSERVACIONES Á 7h.						
	á O° N. M. G. N.	VARIACIÓN	C.	D. y F.						250	500	1000	2000	3000	4000	5000
OBSERVACIONES Á 7h											OBSERVACIONES Á 7h.					
La Coruña	24,1	0,5	6	S-1 15		D D			3	ENE-4 N-1 W-4						
Gijón	26,5	0,5	5	SE-5 16		D D			2							
Santander	28,1	0,5	8	SE-1 14		D D			1							
Valladolid	24,6	0,0	0	NE-4 12		D D										
Zaragoza	21,0	2,0	3	W-5 16		D D										
Barcelona	22,9	1,5	0	S=0 21		N N	Cu, St-cal									
Tortosa	25,1	1,0	1	NNE-5 22		D D										
Mahón	22,2	1,0	0	NNE-7 21		D D			3							
Madrid	23,0	1,0	3	ENE-2 17		D D	Cu			ESE-6	ENE-4					
Badajóz	20,5	2,0	0	W-2 21		D D				SW-4	N-2	SSE-2	SW-3			
Alicante	23,9	1,5	0	NE-3 23		D D	Cu, Ci-st		2							
Granada	21,9	1,0	4	Cal-0 20		D D	Cu, Ci-st									
Sevilla	25,7	0,0	0	NE-5 10		D N										
Almería	23,0	1,0	0	ESE-3 22		D D	St-cu, Ci		0							
Málaga	27,1	1,0	3	E-1 21		N LL	Nb, A-st		4							
S.Fernando	19,7	1,0	0	E-4 23		D D			2							
Melilla	21,8	1,0	3	ESE-2 22		N N	St									
Tetuán	20,1	1,5	3	E-2 22		N LL	St, Cu-nb									
S <sup>ta</sup> C. de Tenerife	17,0	0,0	3	W=0 24		N N	Ci-cu		0							
Izafia	25,3	1,5	1	ENE-2 24		D D										
OBSERVACIONES Á 18h de ayer.											OBSERVACIONES Á					
La Coruña	26,6	0,0	6	NE-4 18		D			4							
Gijón																
Santander																
Valladolid	21,8	0,0	7	ENE-3 20		D										
Zaragoza																
Barcelona																
Tortosa																
Mahón																
Madrid	14,3	1,0	6	NE-0 27		D										
Badajóz	14,3	0,5	6	NW-3 34		D										
Alicante	19,4	0,0	6	ENE-4 23		D	Ci-st		4							
Granada																
Sevilla																
Almería																
Málaga																
S.Fernando																
Melilla																
Tetuán																
S <sup>ta</sup> C. de Tenerife																
Izafia																
BURGOS	22,3	1,0	5	NE-5 16		D										

ESTACIONES	PRESIÓN MILIBARES				VIENTO D. y F.	TEMPE- RATUR- RA C.	TIEMPO PRESENT PASADO	ESTACIONES	PRESIÓN MILIBARES				VIENTO D. y F.	TEMPE- RATUR- RA C.	TIEMPO PRESENT PASADO	ESTACIONES	PRESIÓN MILIBARES				VIENTO D. y F.	TEMPE- RATUR- RA C.	TIEMPO PRESENT PASADO	ESTACIONES	PRESIÓN MILIBARES				VIENTO D. y F.	TEMPE- RATUR- RA C.	TIEMPO PRESENT PASADO
	á O° N. M. G. N.	VARIACIÓN	C.	D. y F.					á O° N. M. G. N.	VARIACIÓN	C.	D. y F.					á O° N. M. G. N.	VARIACIÓN	C.	D. y F.					á O° N. M. G. N.	VARIACIÓN	C.	D. y F.			
OBSERVACIONES Á 8h											OBSERV. A 18h					OBSERVACIONES Á 8h											OBSERV. Á 18h				
Vares	22,1	0,5	5	E-6 15		D D		Cáceres	19,1	1,5	3	E-1 25		D D		13,9	NW-3														
Finisterre	21,1	0,0	0	E-4 25		D D		Vitoria	27,4	0,0	0	NE-1 14		N N																	
Santiago	23,5	0,0	0	N=2 16		D D		Logroño	27,5			E-1 15		D D		25,9	NW-1														
Pontevedra	22,6	0,0	0	N-2 17		D		Pamplona	24,6	0,0	0	Cal-0 15		D D		25,7	NNW-4														
Lugo								Huesca	27,5	2,5	1	E-2 17		D D		18,9	W-5														
Orense								Lérida																							
Oviedo								Gerona								26,1	NE-2														
Bilbao	25,5	0,0	3	SE-2 15		NB N		Tarragona	24,7			NW-1 19		N N		19,9	SE-1														
San Sebastián	28,1	0,0	0	N=2 18		D N		Teruel	13,5	2,0	2	Cal-0 17		NB N		19,7	S-1														
León	27,3			N=1 13		D D		Castellón	25,3	0,5	0	N=0 22		D D		20,9	E-1														
Zamora	?	0,0	0	N=3 14		D D		Valencia																							
Palencia	23,7	0,0	0	NE-1 15		D D		Murcia	23,1			E-3 24		D		18,1	E-4														
Burgos								Córdoba								05,3	S-1														
Soria	24,1	0,5	3	E-1 15		D D		Jaén	19,7			S-4 25		D NB																	
Salamanca	22,9	0,0	0	E=0 14		D D		Baeza	21,3	1,0	0	SE-2 20		D D																	
Avila	20,3			SSE-2 18		N D		Huelva	20,7			N=0 24		D D		16,9	SE=0														
Segovia	22,1	0,0	0	NW-1 16		D D		Tarifa	17,1	0,5	0	E-6 21		D ?																	
Toledo	21,0	1,0	1	E-3 22		N D		Algeciras																							
Guadalajara								Tánger																							
Cuenca	21,3	0,0	0	E-3 16		N N		Palma	24,6	1,0	0	E=0 24		D D		19,1	ENE-4														
Ciudad Real	19,8	0,0	0	Cal=0 23		D D		Las Palmas																							
Albacete	24,3	0,5	0	SE-1 19		D D		Laguna																							

NOTICIAS

Expresado en medias horas antes observación.  
D Despejado ó semidespejado - N Nuboso ó cubierto - NB Niebla ó bruma - A Aguaceros - L Lloviznas - LL Lluvias - G Granizo (sin truenos) - AN Aguanieve - nv Nieve - T Tormenta.  
D Despejado ó semidespejado - N Nuboso - NC Cubierto constantemente - NB Niebla ó bruma - A Aguaceros - L Lloviznas - nv Nieve ó aguanieve - G Granizo (sin truenos) - T Tormenta.  
\* Sobre el nivel del mar.