



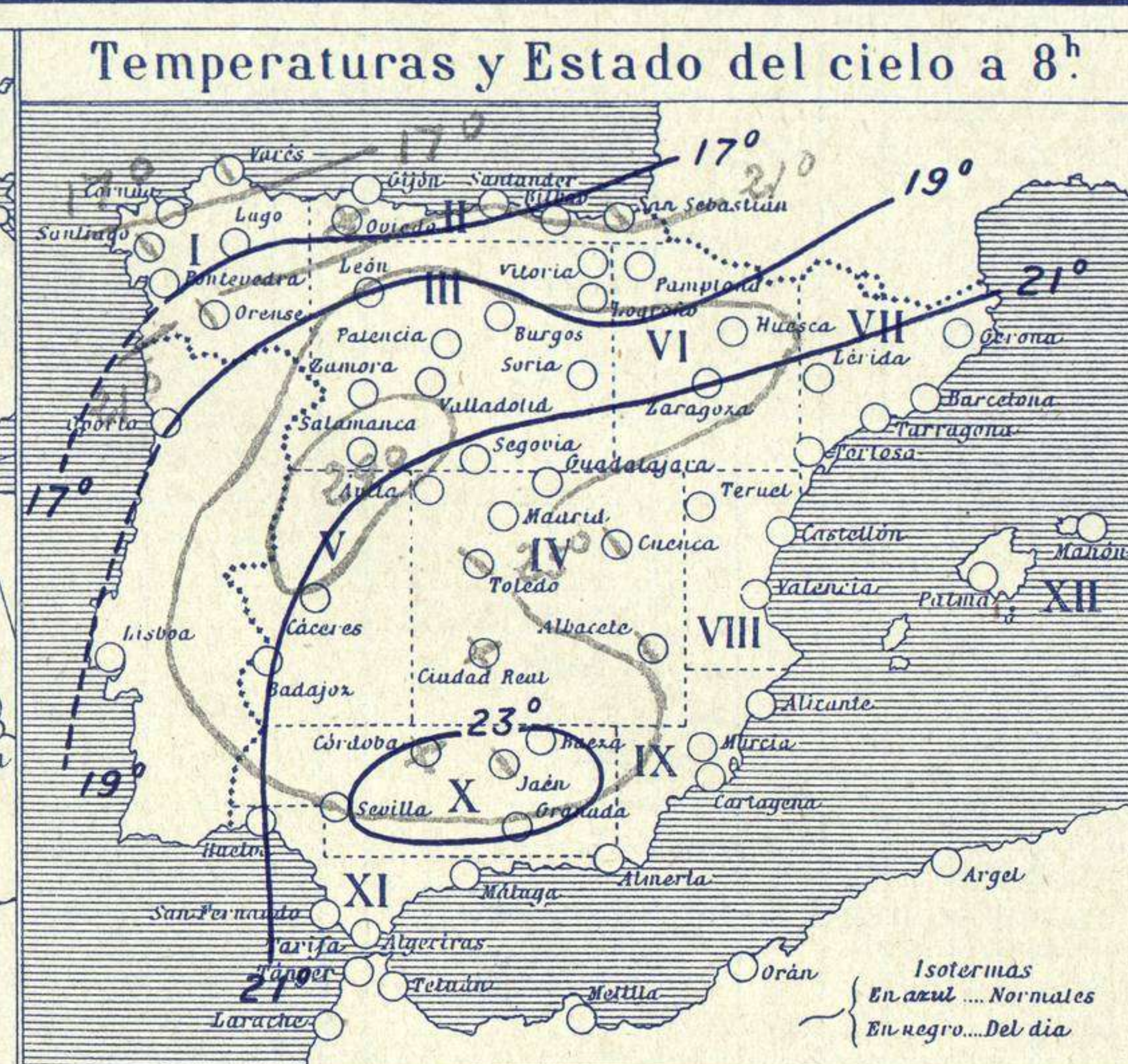
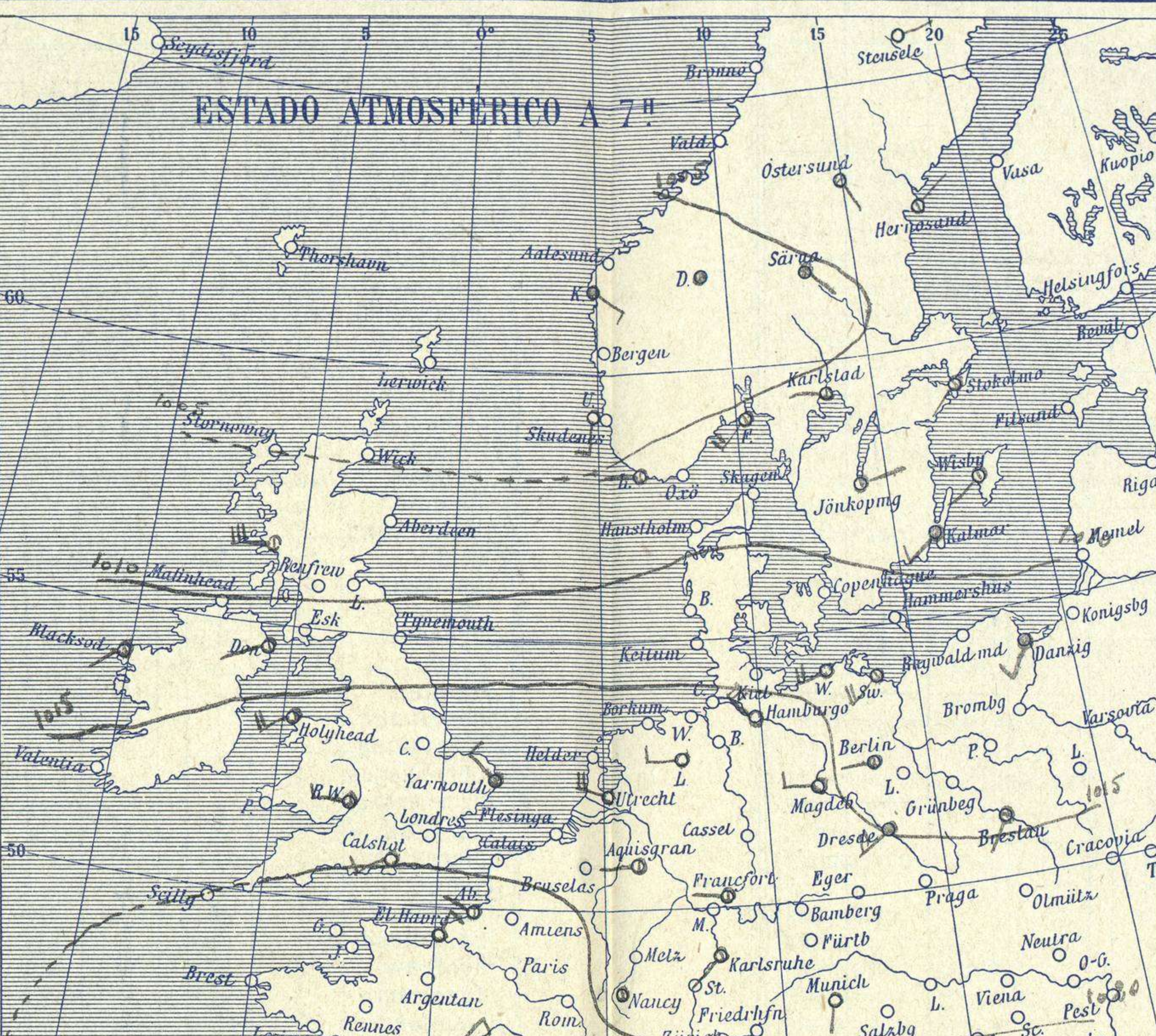
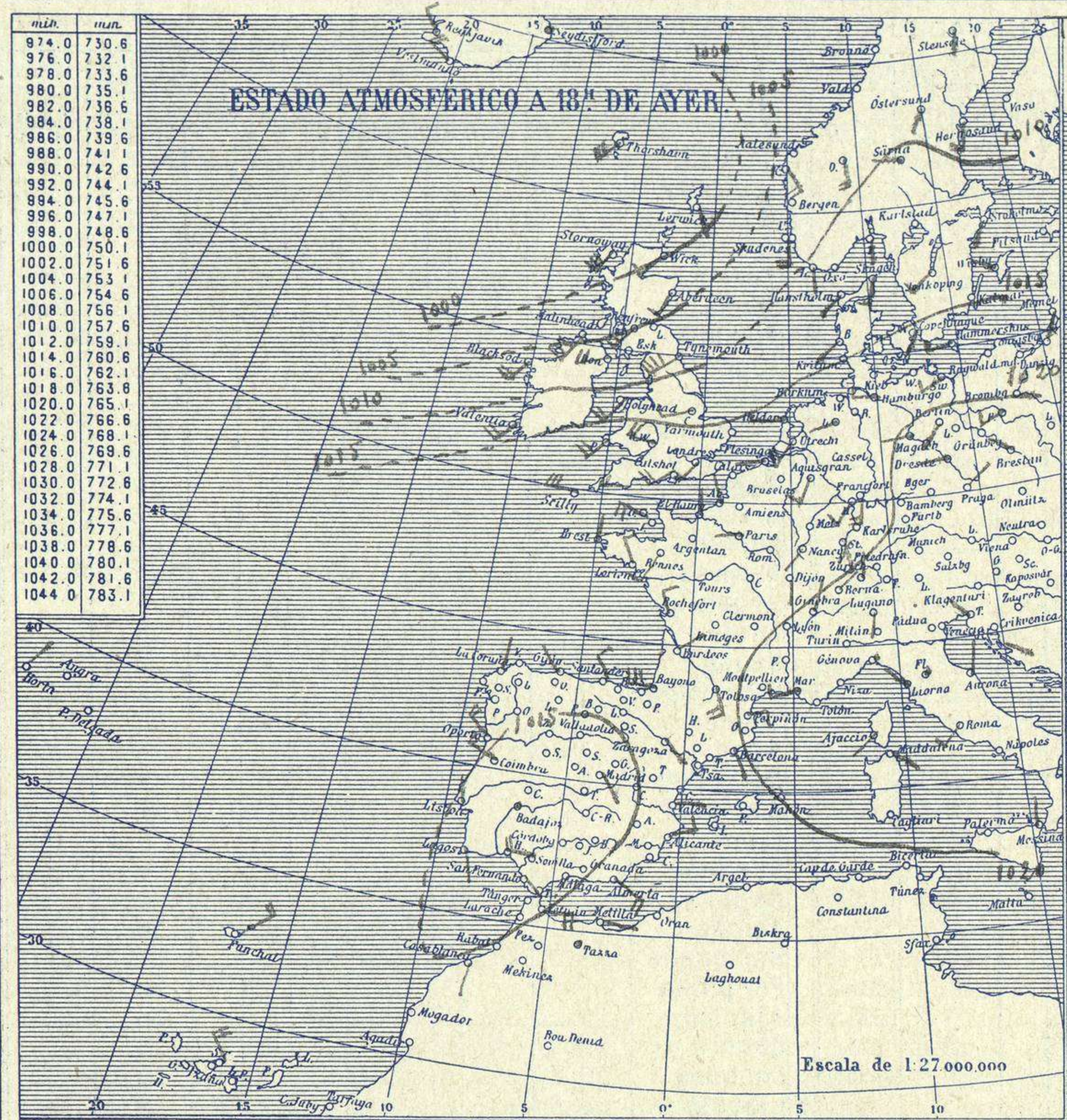


# SERVICIO METEOROLÓGICO ESPAÑOL.

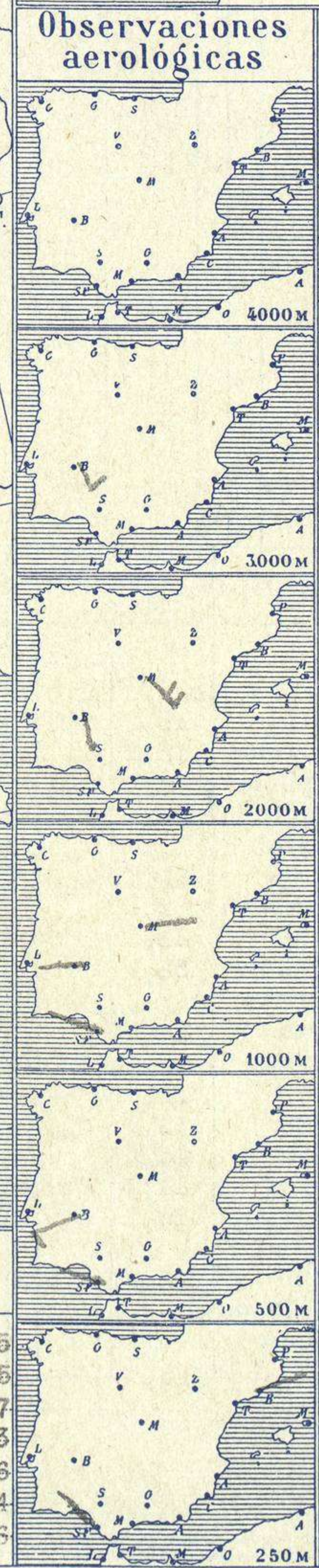
Boletín del Sábado 23 de Junio de 1928.

AÑO XXXVI

Núm. 106



Estaciones	Temperaturas		Lluvia
	Máx.	Mínim.	
La Coruña	18	16	
Santiago	26	14	
Pontevedra	21	15	
Lugo			
Orense	7	16	
Oijón			
Oviedo	21		
Santander			
Bilbao			
San Sebastián			
León	34	13	
Zamora	32	16	
Palencia	35	16	17
Burgos	32	16	
Soria	32	12	
Valladolid	36	17	
Salamanca	34	19	
Ávila	29	17	
Segovia	34	19	
Madrid	33	18	
Toledo	35	17	
Guadalajara	32	12	
Cuenca	30	15	
Ciudad-Real	34	17	
Albacete	31	14	
Cáceres	36	19	
Badajoz	7	19	
Vitoria	33	14	
Logroño	33	16	
Pamplona		16	
Huesca	32	15	
Zaragoza	34	17	
Lérida		15	
Oerona	31	15	
Barcelona			
Tarragona			
Tortosa	27		
Teruel	30	13	
Castellón	26	18	
Valencia	27	18	
Alicante	28	19	
Murcia	28	18	
Sevilla	36	15	
Córdoba	38	19	
Jaén	38	20	
Baeza	32		
Granada	31	20	
Huelva	29	18	
San Fernando			
Tarifa	24	19	
Algeciras			
Málaga		19	
Almería	33	20	
Palma			
Ibiza			
Mahón	26	18	
Las Palmas			
Stº Cruz de T.			
Laguna			
Izania			
Tetuán	23	18	
Melilla	23	20	
Tánger		18	



**Estado General**

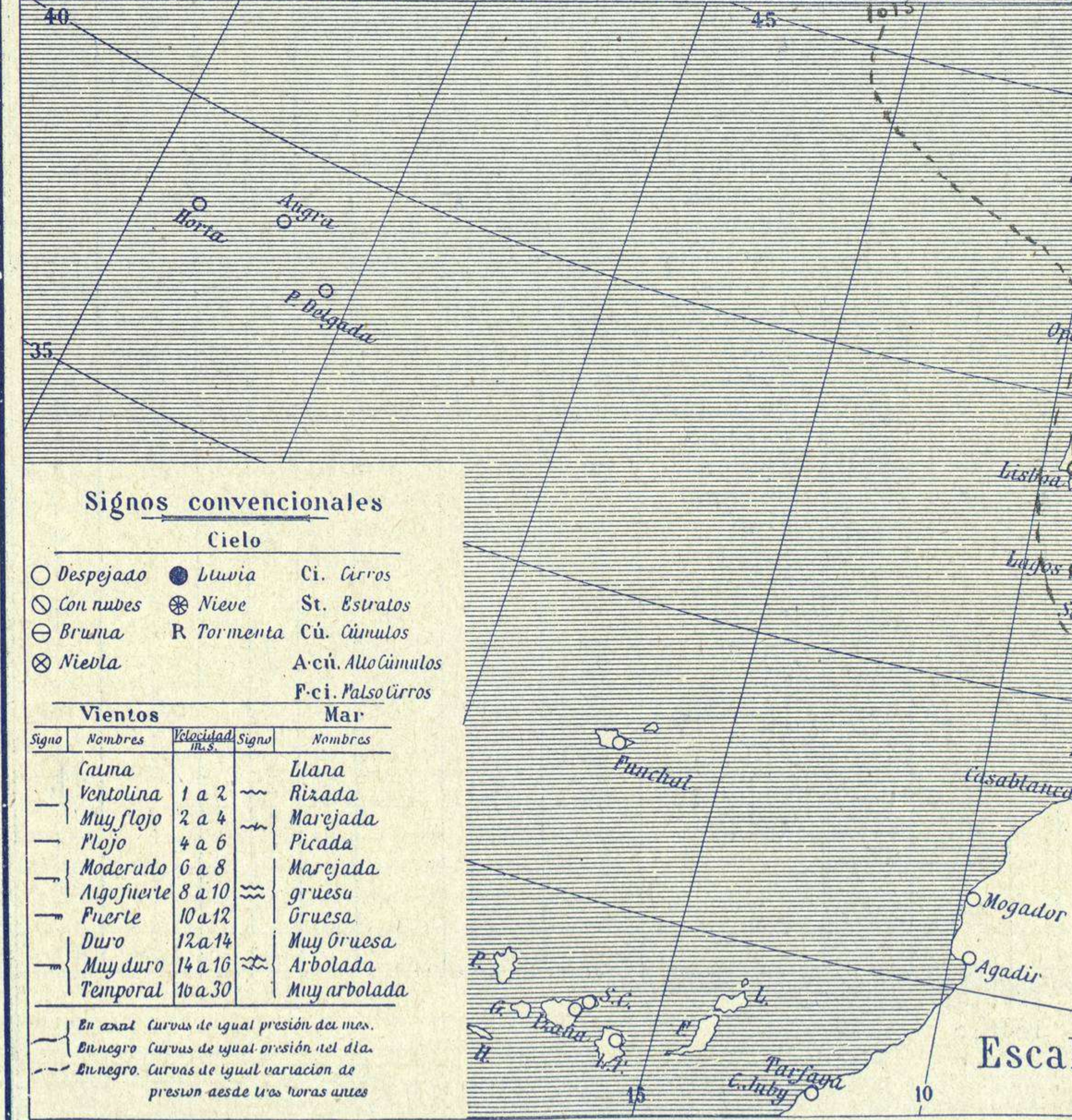
Las presiones altas residen sobre el Golfo de Vizcaya, Francia y el Mediterráneo y las débiles se hallan al Norte de las Islas Británicas.

En España el tiempo es bueno y se acentúa el calor.

**Tiempo probable**

EN LAS REGIONES.

I  
II  
III  
IV  
V  
VI Vientos flojos de dirección variable y tiempo bueno.  
VII Calor.  
VIII  
IX  
X  
XI  
XII



PARQUE DEL RETIRO (Altitud 667 m.)

Horas	Barómetro		Temperatura	Humedad %	Viento	Lluvia	Estado del Cielo	Horas de insolación
	mm	milibaros						
13	706,5	941,9	30,8	37	ESE 1		Despej.	12-15
18	705,1	940,1	30,2	36	SE 0		Nuboso	Temperatura máxima 32,5
1	707,1	942,7	20,4	44	ESE 2		Despej.	Id. mínima id. 15,6
7	707,0	942,6	19,2	44	NNE 2		Nuboso	Id. normal media 23,4
								Presión normal 706,5

**Signos convencionales**

**Cielo**

- Despejado
- ☁ Con nubes
- ☁ Bruma
- ☁ Niebla
- ☁ Lluvia
- ☁ Nieve
- ☁ Tormenta
- ☁ Alto cúmulos
- ☁ P. ci. P. alto cúmulos
- ☁ Ci. Cirros
- ☁ St. Estratos
- ☁ Cú. Cúmulos
- ☁ P. ci. Alto cúmulos

**Vientos**

Signo	Nombres	Velocidad m.s.	Signo	Nombres
—	Calma	0	—	Llana
—	Ventolina	1 a 2	—	Rizada
—	Muy flojo	2 a 4	—	Marejada
—	Flojo	4 a 6	—	Picada
—	Moderado	6 a 8	—	Marejada gruesa
—	Algo fuerte	8 a 10	—	Gruesa
—	Fuerte	10 a 12	—	Muy gruesa
—	Duro	12 a 14	—	Muy gruesa
—	Muy duro	14 a 16	—	Arbolada
—	Temporal	16 a 30	—	Muy arbolada

En azul Curvas de igual presión del día.  
En negro Curvas de igual presión del día.  
En negro Curvas de igual variación de presión desde tres horas antes.

Escala de 1:13.500.000

# OBSERVACIONES DE ESPAÑA

ESTACIONES	PRESIÓN MILIBARES			VIENTO	TEMPE RATURA	TIEMPO	NUBES	MAR	DIRECCIÓN Y FUERZA DEL VIENTO Á									
	á O°								D. y F.	PRESENTE	PASADO	250	500	1000	2000	3000	4000	5000
	N. M. G. N.	VARIACIÓN	C.															
<b>OBSERVACIONES Á 7<sup>h</sup></b>																		
La Coruña	19,9	0,5	2	N-2	16	N N	St-cu											
Gijón	20,3	0,0	0	Cal-o	17	N N	Cu											
Santander	19,5	0,5	3	W-1	17	NB ?	Cu, Ci-cu											
Valladolid	18,5	0,0	0	Cal-o	20	D N												
Zaragoza	?	1,5	3	E-2	20	D D												
Barcelona	21,0	0,5	2	E-2	20	N N	St-cu		EVE-2									
Tortosa	16,1	0,5	0	NE-1	19	D D												
Mahón	20,5	1,0	3	E-2	21	N D	Nb											
Madrid	18,1	0,0	2	NNE-2	19	D D	Cu				E-2 SE-4							
Badajóz	16,6	1,0	1	SW-2	21	D D				WSW-3	W-2 SSE-2 SSE-3							
Alicante	18,0	1,0	4	Cal-o	22	N N	Cu, A-cu											
Granada	16,1			N-3	20	N												
Sevilla	?	1,0	0	NW-1	19	D D												
Almería	18,3	1,5	4	NNE-2	22	N N	St-cu, A-cu											
Málaga	17,8	1,0	0	Cal-o	22	D D	Ci-cu											
S. Fernando	16,6	0,5	0	SE-o	21	D D				NW-1 NW-2 NW-2								
Melilla	17,7	1,0	0	ESE-1	21	N N	St											
Tetuán	16,3	1,0	3	NE-1	20	N N	St											
S. C. de Tenerife	17,7	0,5	6	NW-1	?	D N	Cu											
Izania	20,1	0,0	0	NW-2	21	D N												
<b>OBSERVACIONES Á 18<sup>h</sup></b>																		
La Coruña	20,6	0,0	0	N-2	18	N	St-cu											
Gijón	20,0	1,0	0	NW-1	18	N	St, St-cu											
Santander	19,1	1,5	0	NW-3	18	N												
Valladolid	12,3	-0,5	7	Cal-o	29	D	Cu											
Zaragoza	?	-1,5	6	ESE-o	32	N												
Barcelona	18,5	0,0	6	SE-2	23	D												
Tortosa	19,0	1,0	0	?	25	D D												
Mahón	19,8	-0,5	6	SE-2	22	D												
Madrid	12,3	-1,0	5	SE-o	30	N	Ci-cu											
Badajóz	11,3	-1,5	6	Cal-o	37	N	St-cu, Ci											
Alicante	18,6	-0,5	9	EVE-3	24	D	Ci-cu											
Granada	?	-0,5	5	W-4	32	D												
Sevilla	14,5	-0,5	6	E-5	30	D	St-cu, A-cu											
Almería	17,5	0,0	3	SSW-2	22	D												
Málaga	13,8	-0,5	5	ESE-5	26	D												
S. Fernando	16,4	0,0	6	E-1	21	N												
Melilla	16,1	0,6	4	E-4	21	N	Cu, St-cu											
Tetuán	17,9	-0,5	8	NW-4	24	N	Cu											
S. C. de Tenerife	20,6	0,0	0	E-2	22	D												
Izania	18,7	-1,5	5	NE-2	30	D	St-cu											

**NOTICIAS**

Expresado en medias horas antes observación.  
 D Despejado ó semidespejado - N Nuboso ó cubierto - NB Niebla ó brumas - A Aguaceros - ll Lloviznas - LL Lluvias - G Granizo (sin truenos) - An Aguanieve - nv Nieve - T Tormenta.  
 D Despejado ó semidespejado - N Nuboso - NC Cubierto constantemente - NB Niebla ó bruma - A Aguaceros - ll Llovizna - nv Nieve ó aguanieve - G Granizo (sin truenos) - T Tormenta.  
 Sobre el nivel del mar.