

INSTITUTO GEOGRÁFICO Y CATASTRAL

BOLETÍN DEL SERVICIO METEOROLÓGICO

AÑO XXXVI
Nim.º 156

OBSERVACIONES DEL EXTRANJERO

1928
4.º de Junio

Table with columns for ESTACIONES, PRESIÓN MILIBARES, VIENTO, TEMPERATURA, TIEMPO, and OBSERVACIONES. Includes sub-sections for ISLANDIA, SUECIA Y NORUEGA, DINAMARCA, ISLAS BRITÁNICAS, EUROPA CENTRAL, PAISES BAJOS, SUIZA, FRANCIA, PORTUGAL, ITALIA, and NORTE DE ÁFRICA.

RADIOGRAMAS TRANSMITIDOS DESDE BARCOS

Table with columns: DIA, HORA, LAT. N, LONG. W, PRES. MB, VIENTO. Contains two rows of data.

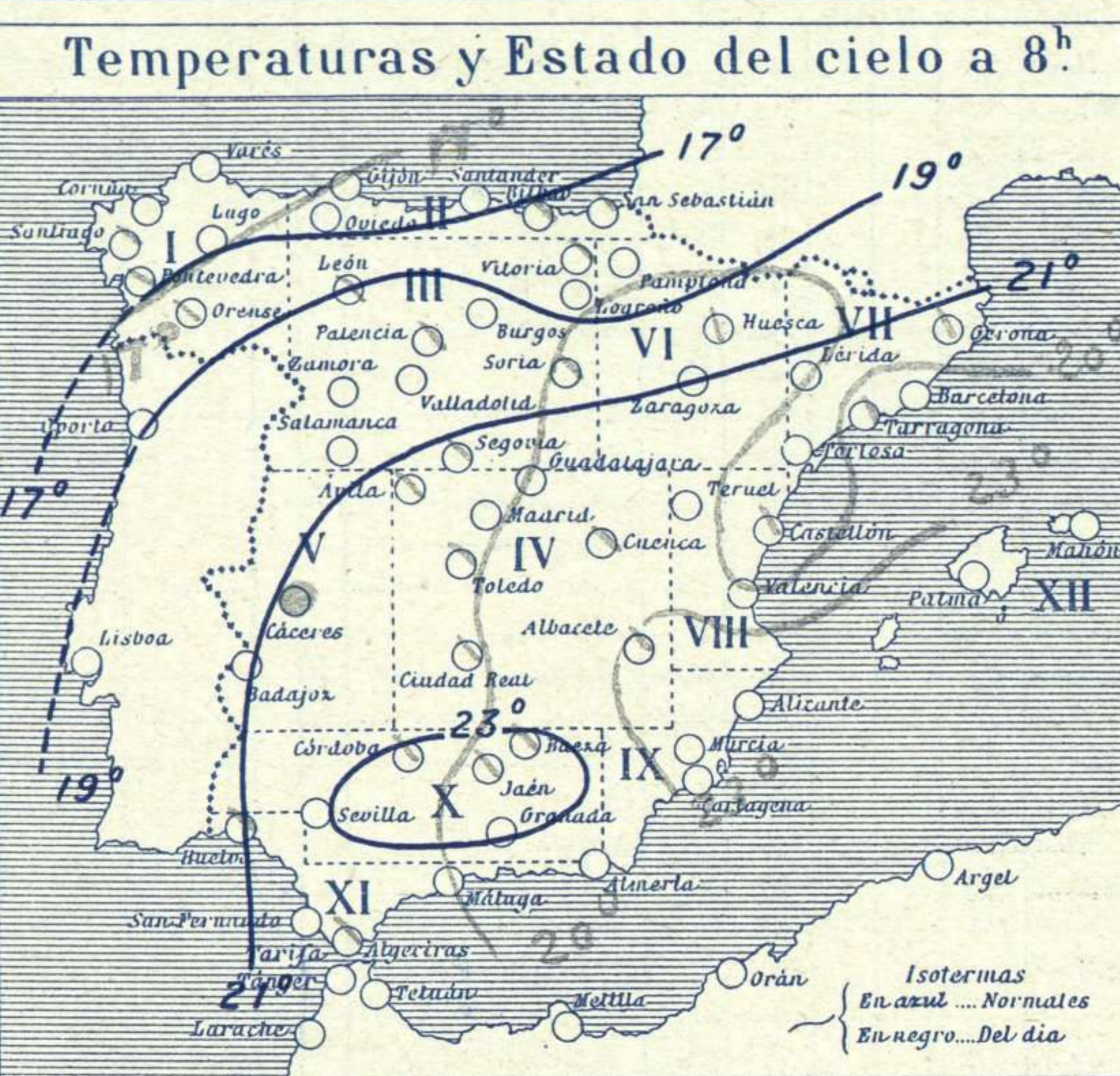
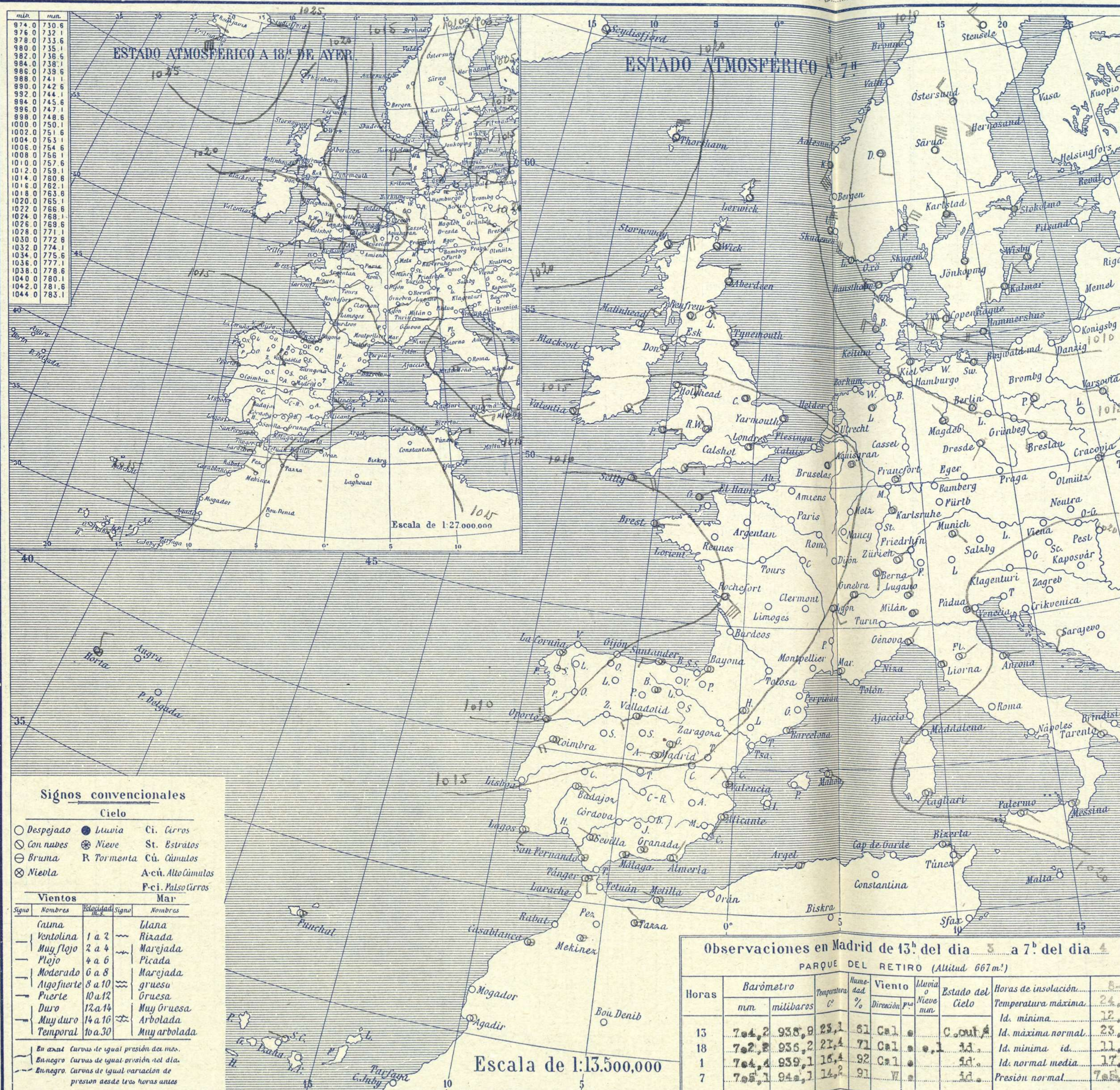


SERVICIO METEOROLÓGICO ESPAÑOL.

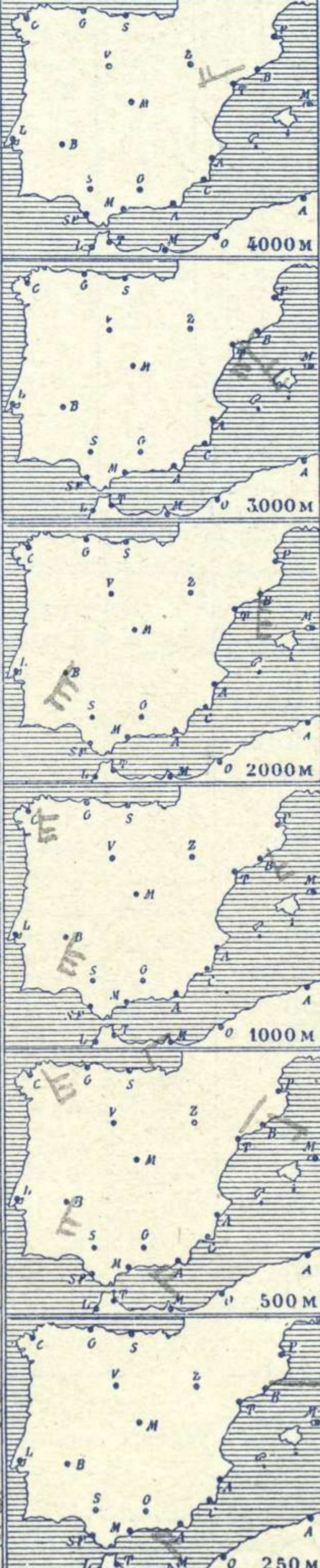
Boletín del *Séptimo* de Junio de 1928.

AÑO XXXVI

Núm. 156



Observaciones aerológicas



Estado General

Al occidente de Europa sobre el Atlántico existe un área de presiones débiles que produce mucha nubosidad en España y lluvias en el Canal de la Mancha. Las presiones altas residen unas al NW. de Escocia y otras hacia las Faerøer.

Tiempo probable

- EN LAS REGIONES.
- I Vientos flojes y moderados del Oeste y lluvias.
 - II
 - III
 - IV Vientos flojes y moderados del Oeste y tiempo inaguro.
 - V
 - VI
 - VII
 - VIII
 - IX Vientos flojes de dirección variable y buen tiempo.
 - X
 - XI
 - XII

Estaciones	Temperaturas		Lluvia mm.
	Máx.	Mínim.	
La Coruña	19	11	7
Santiago	19	11	7
Pontevedra	22	13	3
Lugo	22	13	3
Orense	22	13	3
Gijón	22	13	3
Oviedo	22	13	3
Santander	22	13	3
Bilbao	22	13	3
San Sebastian	22	13	3
León	22	13	3
Zamora	25	9	15
Palencia	25	12	6
Burgos	25	11	5
Soria	24	12	27
Valladolid	25	12	4
Salamanca	25	12	4
Ávila	25	11	2
Segovia	25	11	2
Madrid	25	13	4
Toledo	28	15	4
Guadalajara	25	14	4
Cuenca	26	13	4
Ciudad-Real	26	13	4
Albacete	23	15	4
Cáceres	22	11	8
Badajoz	26	12	11
Vitoria	28	13	11
Logroño	26	12	2
Pamplona	28	16	2
Huesca	28	15	2
Zaragoza	28	17	2
Lérida	28	12	2
Oerona	28	12	2
Barcelona	28	12	2
Tarragona	28	12	2
Tortosa	17	10	1p
Teruel	25	12	1p
Castellón	24	16	1p
Valencia	21	16	1p
Alicante	27	17	7
Murcia	27	16	1p
Sevilla	27	16	1p
Córdoba	27	14	1p
Jaén	26	13	1p
Baeza	26	13	1p
Granada	28	14	1p
Huelva	25	15	1p
San Fernando	25	15	1p
Tarifa	25	15	1p
Algeciras	25	15	1p
Málaga	25	15	1p
Almería	25	15	1p
Palma	25	15	1p
Ibiza	25	15	1p
Mahón	25	15	1p
Las Palmas	25	15	1p
Stº Cruz de T.	25	15	1p
Laguna	25	15	1p
Izaña	25	15	1p
Tetuán	25	15	1p
Melilla	25	15	1p
Tánger	25	15	1p

Signos convencionales

Cielo		Vientos	
○ Despejado	● Lluvia	○ Cielos	○ Nombres
○ Con nubes	⊙ Nieve	○ St. Estratos	○ Velocidad
○ Bruma	R Tormenta	○ Cú. Cúmulos	○ Nombres
⊙ Niebla		○ Acú. Alto Cúmulos	○ Nombres
		○ P-ci. Pseudo Cirros	○ Nombres

Signo	Nombres	Velocidad	Signo	Nombres
—	Gama	1 a 2	—	Blana
—	Ventolina	2 a 4	—	Rizada
—	Muy flojo	4 a 6	—	Marejada
—	Flojo	6 a 8	—	Picada
—	Moderado	8 a 10	—	Marejada gruesa
—	Algo fuerte	10 a 12	—	Gruesa
—	Fuerte	12 a 14	—	Muy gruesa
—	Duro	14 a 16	—	Arbolada
—	Muy duro	16 a 30	—	Muy arbolada
—	Temporal	30 a 30		

En azul Curvas de igual presión del día.
En negro Curvas de igual presión del día.
En rojo Curvas de igual variación de presión desde tres horas antes.

Observaciones en Madrid de 13h del día 3 a 7h del día 4

PARQUE DEL RETIRO (Altitud 667 m.)

Horas	Barómetro		Temperatura	Humedad	Viento	Nieve	Estado del Cielo	Horas de insolación
	mm	milibaras						
13	764,2	938,9	23,1	61	Cal.	0	C. out.	24,9
18	762,8	936,2	21,4	71	Cal.	0,1	11	12,9
1	764,4	939,1	16,4	92	Cal.	0	10	23,7
7	765,1	945,1	14,2	91	W.	0	10	11,3

Id. máxima normal. 23,7
Id. mínima id. 11,3
Id. normal media 17,5
Presión normal 765,8

Escala de 1:13.500,000

OBSERVACIONES DE ESPAÑA

ESTACIONES	PRESIÓN MILIBARES			VIENTO D. y F.	TEMPERATURA C.	TIEMPO PRESENTE PASADO	NUBES	MAR	DIRECCIÓN Y FUERZA DEL VIENTO Á																
	á O°	N. M. G. N.	VARIACIÓN C.						250	500	1000	2000	3000	4000	5000										
OBSERVACIONES Á 7^h												OBSERVACIONES Á 7^h													
La Coruña	11,3	11,5	2	S-3	15	N	Nb, St-cu																		
Gijón	11,7	11,7	0	W-3	16	D	Cu, A-cu																		
Santander	11,7	11,7	0	W-3	16	N	Cu-nb																		
Valladolid	14,0	14,0	0	WSW-3	15	N	Cu																		
Zaragoza	14,0	14,0	0	NE-1	19	N	Cu, A-cu																		
Barcelona	10,2	10,5	3	ENE-2	22	D	Cu, Ci-st																		
Tortosa	10,9	10,9	0	S-3	19	LL	Nb, A-st																		
Mahón	10,9	10,9	0	ENE-3	21	D	Cu																		
Madrid	10,6	10,6	0	W-1	14	N	St, A-cu																		
Badajóz	10,7	10,7	0	SE-2	24	D	LL																		
Alicante	10,6	10,6	0	SE-1	20	N	St, A-cu																		
Granada	10,8	10,8	0	SE-1	16	N	Cu, Ci-st																		
Sevilla	10,8	10,8	0	ENE-1	19	N	Cu																		
Almería	10,1	10,1	0	ENE-2	20	D	St-cu																		
Málaga	10,0	10,0	0	Cal-0	21	N	Cu, A-st																		
S. Fernando	10,0	10,0	0	W-1	17	D	LL																		
Melilla	10,7	10,7	0	ENE-1	21	D	Cu																		
Tetuán	10,6	10,6	0	SW-2	18	N	Cu																		
S.ª C. de Tenerife	10,7	10,7	0	W-0	20	D	Cu																		
Izania	10,7	10,7	0	ENE-2	18	N	Cu																		
OBSERVACIONES Á 18^h												OBSERVACIONES Á 18^h													
La Coruña	12,4	12,4	0	NW-2	16	LL	Cu-nb																		
Gijón	17,4	17,4	0	ENE-2	19	N	Nb																		
Santander	17,4	17,4	0	ENE-2	19	N	Nb																		
Valladolid	17,2	17,2	0	ENE-4	17	N	A-st																		
Zaragoza	17,2	17,2	0	SE-1	26	N	Cu, Ci-st																		
Barcelona	24,5	24,5	0	ENE-2	22	N	Cu, Ci-st																		
Tortosa																									
Mahón																									
Madrid	10,0	10,0	0	Cal-0	21	N	Cu-nb																		
Badajóz	14,2	14,2	0	ENE-1	16	A	LL																		
Alicante	13,2	13,2	0	NE-1	21	D	LL																		
Granada	10,7	10,7	0	Cal-0	1	N	Cu, St																		
Sevilla																									
Almería	14,7	14,7	0	SSW-2	22	D	Cu, Ci																		
Málaga																									
S. Fernando	15,1	15,1	0	SW-2	20	N	Cu, Ci-st																		
Melilla	10,1	10,1	0	W-1	22	D	Cu																		
Tetuán	10,1	10,1	0	W-4	22	N	St																		
S.ª C. de Tenerife	10,7	10,7	0	SE-1	22	D	Cu																		
Izania	10,0	10,0	0	ENE-2	20	D	Cu																		

NOTICIAS

Expresado en medias horas antes observación.
 D Despejado ó semidespejado - N Nuboso ó cubierto - NB Niebla ó brumas - A Aguaceros - LL Lloviznas - LL Lluvias - G Granizo (sin truenos) - An Aguanieve - nv Nieve - T Tormenta.
 D Despejado ó semidespejado - N Nuboso - NC Cubierto constantemente - NB Niebla ó bruma - A Aguaceros - LL Lloviznas - nv Nieve ó aguanieve - G Granizo (sin truenos) - T Tormenta.
 Sobre el nivel del mar.