





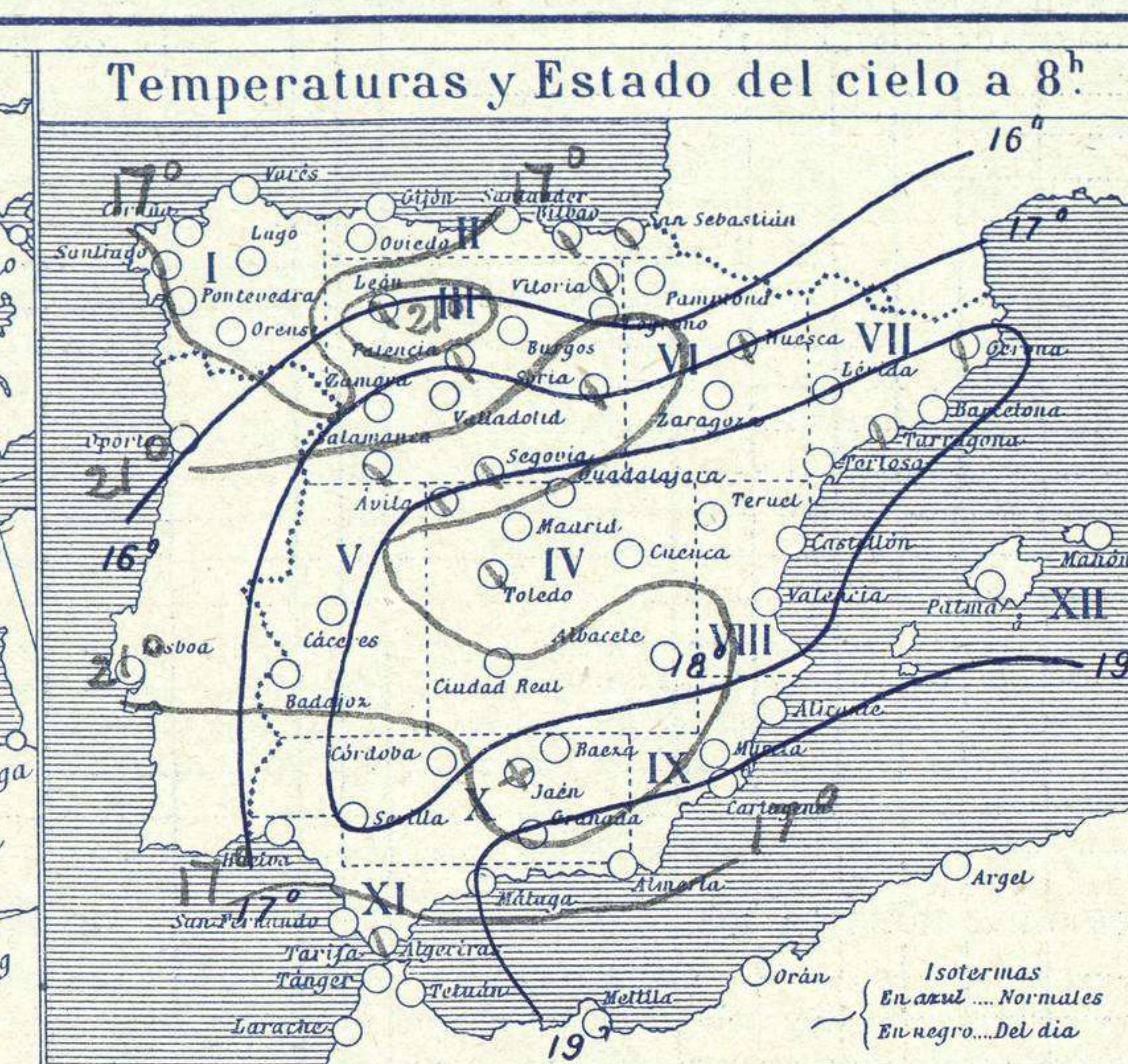
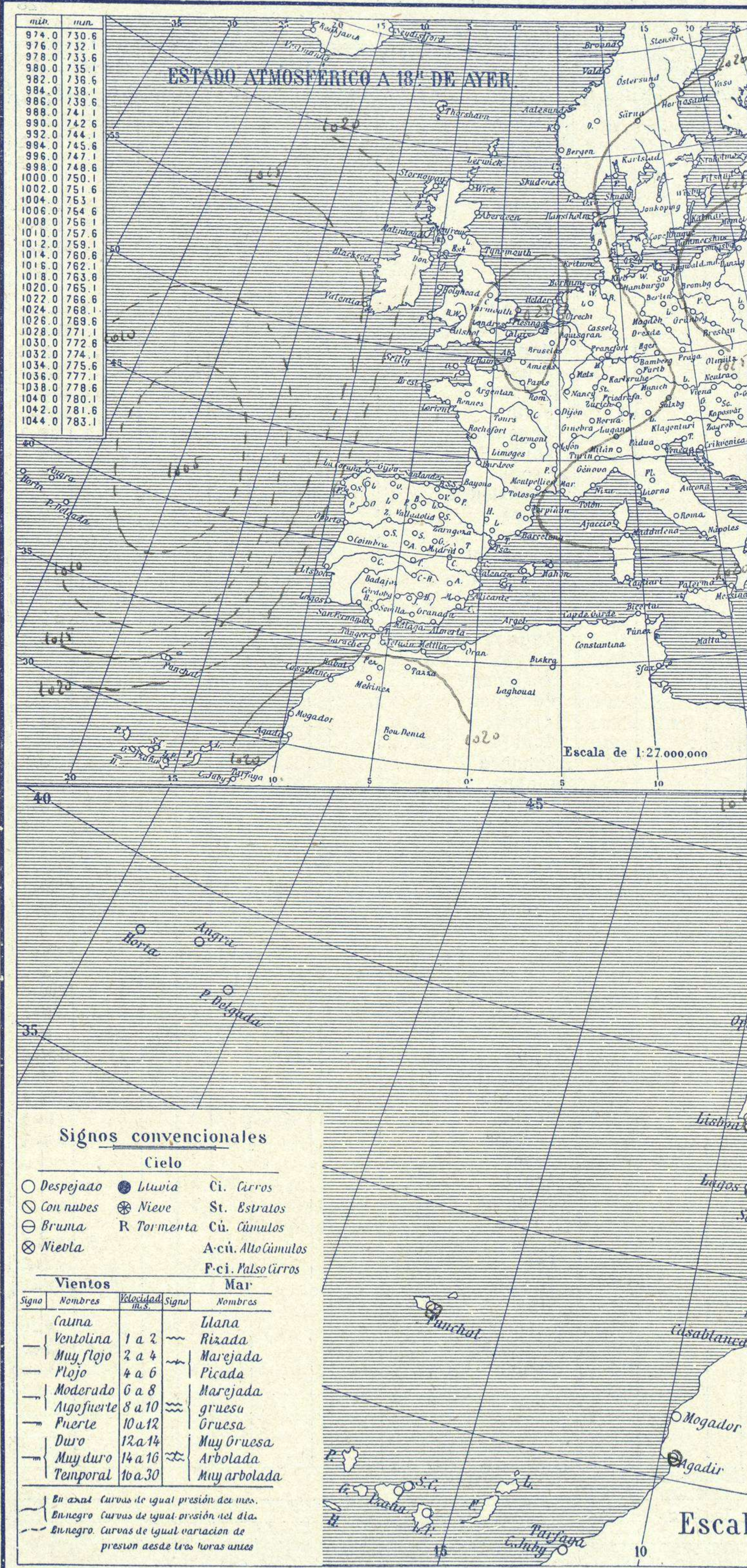


# SERVICIO METEOROLÓGICO ESPAÑOL.

Boletín del Sábado 26 de Mayo de 1928.

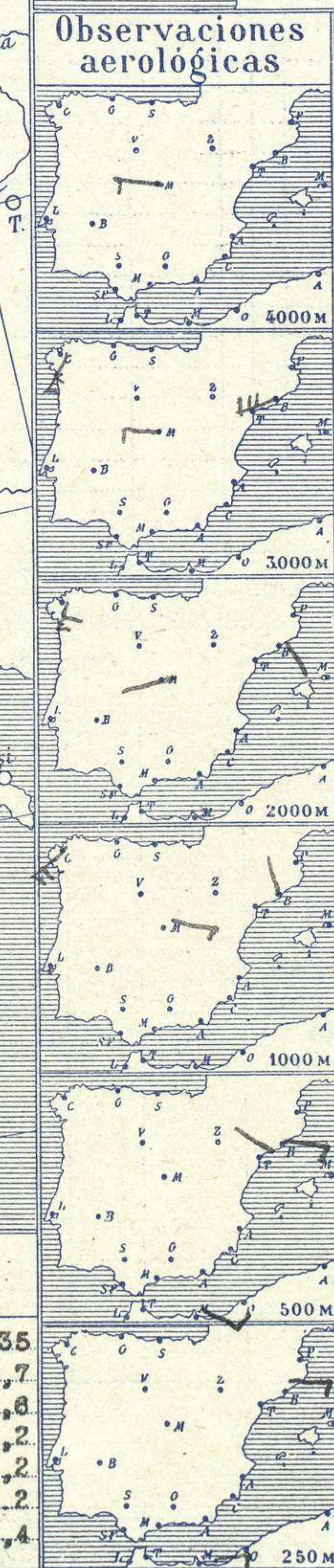
AÑO XXXVI

Núm. 147



**Temperaturas extrema y Lluvia**

Estaciones	Temperaturas		Lluvia
	Máx.	Mínim.	
La Coruña			1
Santiago			6
Pontevedra	17	16	1
Lugo			
Orense	21	16	
Gijón			0,3
Oviedo	16	12	3
Santander			1
Bilbao			
San Sebastián	8	1	
León	19	8	
Zamora	21	8	
Palencia	21	7	0,4
Burgos	18	7	1
Soria	21	8	
Valladolid	24	9	ip
Salamanca	23	9	
Ávila	20	11	
Segovia	20	10	
Madrid	25	13	
Toledo	26	12	
Guadalajara	24	9	
Cuenca	22	10	
Ciudad-Real	21	12	
Albacete	26	11	
Cáceres	28	16	
Badajoz	28	14	
Vitoria	18	11	9
Logroño	18	11	ip
Pamplona			
Huesca	22	7	
Zaragoza	26	12	
Lérida			
Gerona	23	13	
Barcelona			
Tarragona			
Tortosa	20	17	
Teruel	23	7	
Castellón	23	14	
Valencia	20	15	
Alicante	25	12	
Murcia	29	12	
Sevilla	28	11	
Córdoba	28	12	
Jaén		18	
Baeza	24	12	
Granada	28	12	
Huelva	27	13	
San Fernando			
Tarifa			
Algeciras			
Málaga			
Almería	21	14	
Palma			
Ibiza			15
Las Palmas			
S <sup>ta</sup> Cruz de T.			
Laguna			ip
Izania			
Tetuán	19	12	
Melilla			
Tánger			



**Estado General**

La perturbación atmosférica del Atlántico se aproxima a Irlanda, en Francia y el Mediterráneo occidental se encuentran presiones altas relativas que producen buen tiempo en gran parte del continente.

**Tiempo probable**

EN LAS REGIONES.

I  
II  
III  
IV  
V  
VI Vientos flojos de dirección variable y buen tiempo.  
VII  
VIII  
IX  
X  
XI  
XII

**Observaciones en Madrid de 13<sup>h</sup> del día 25 a 7<sup>h</sup> del día 26**

PARQUE DEL RETIRO (Altitud 667 m.)

Horas	Barómetro		Temperatura	Humedad	Viento	Estado del Cielo	Horas de insolación
	mm	milibars					
13	709,8	946,5	22,8	58	Ca 1 c	Cub 2	7,35
18	708,8	946,0	21,0	59	Ca 1 o	Nuboso	22,7
1	709,6	946,1	14,0	74	Ca 1 o	Desp 2	10,2
7	709,3	945,7	15,2	67	NE 1	Nuboso	16,2
							704,4



