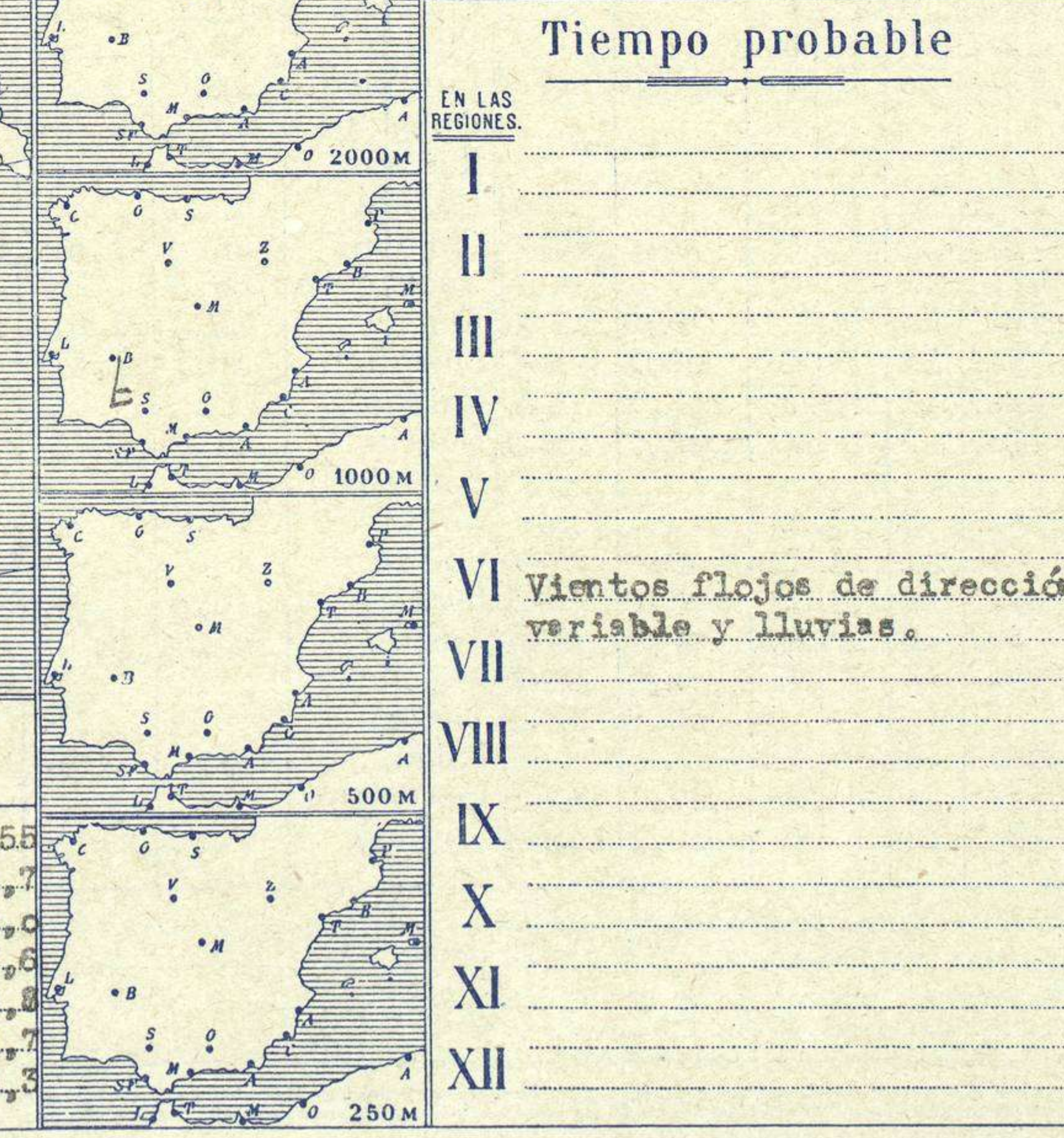
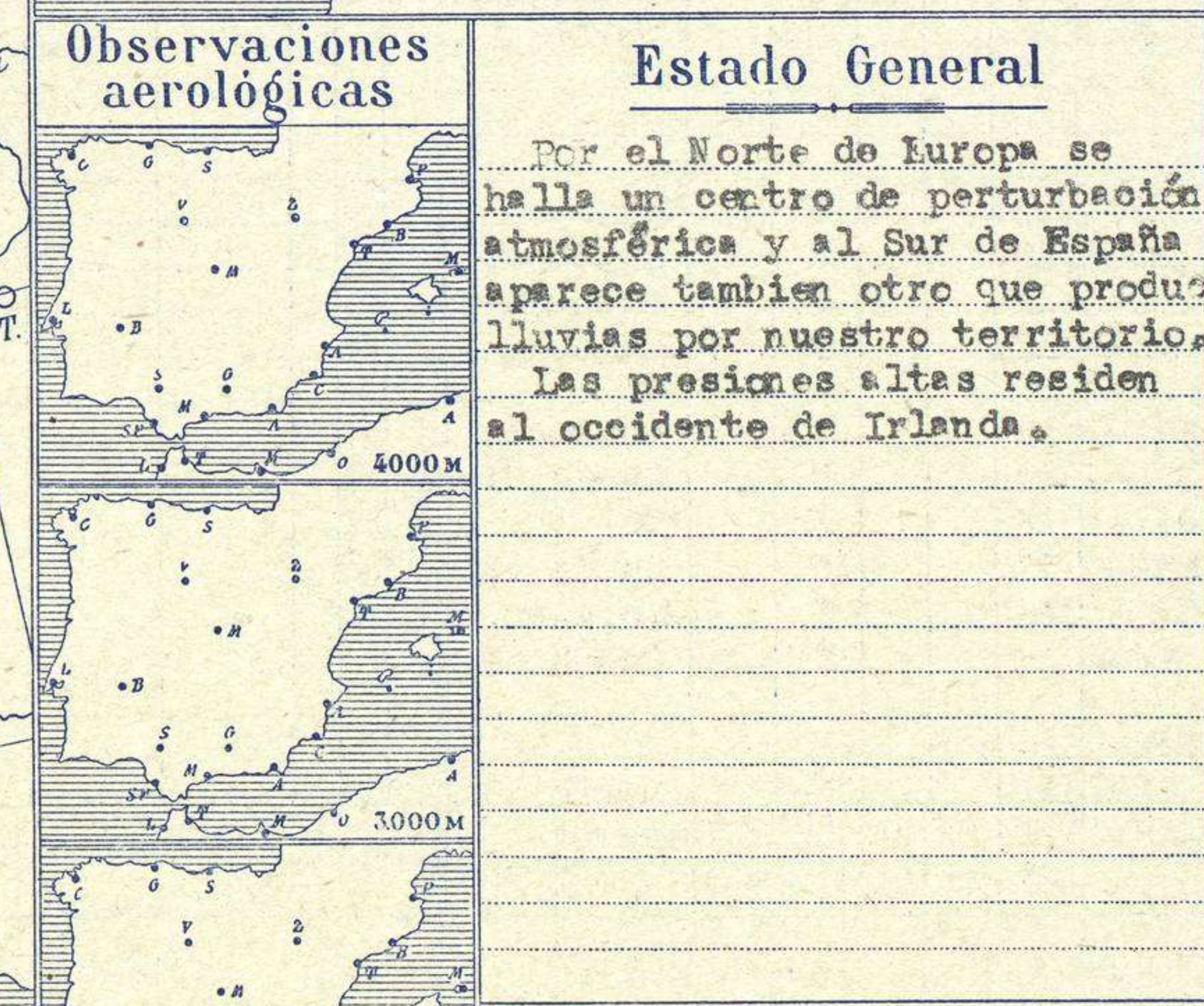
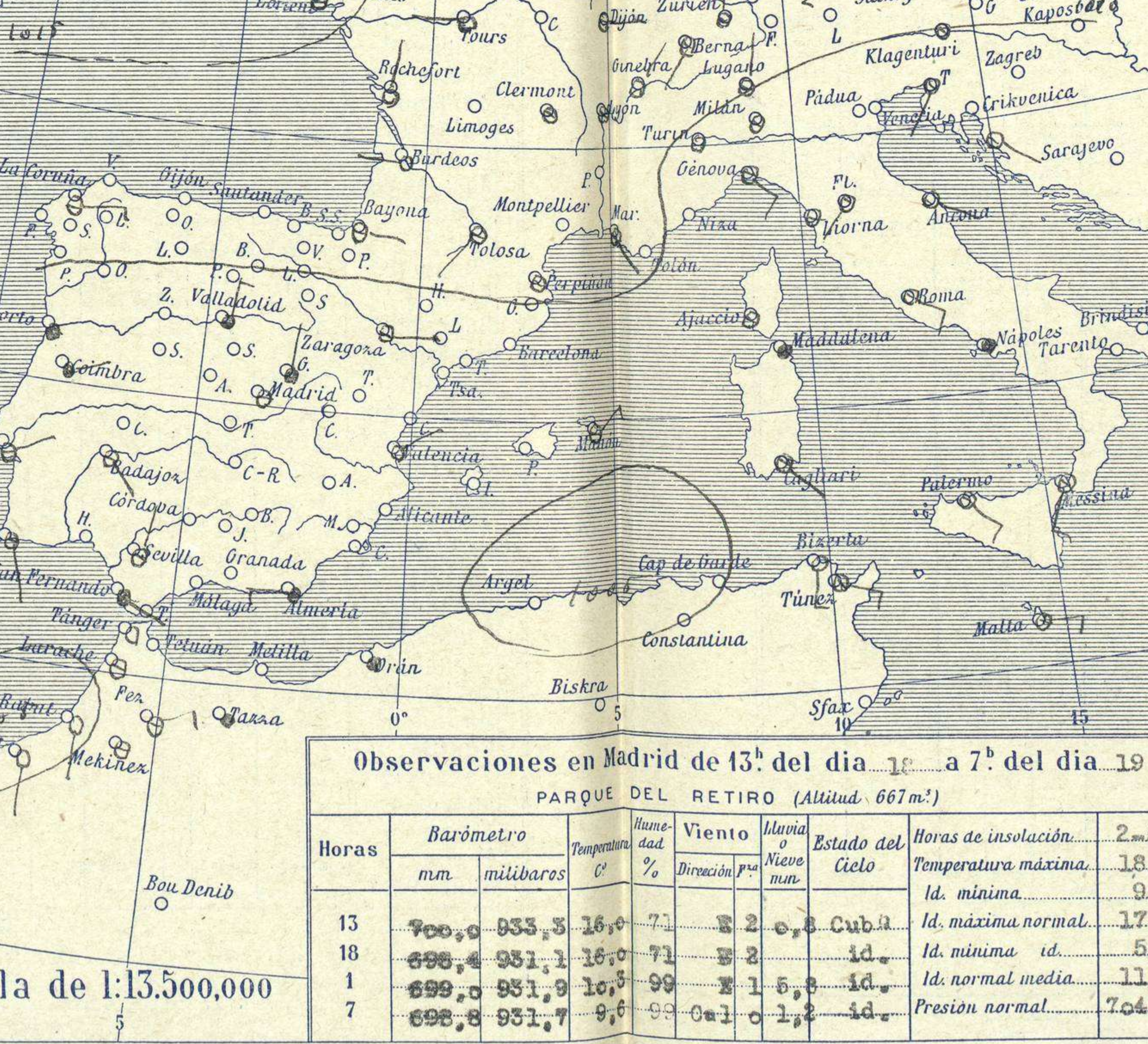
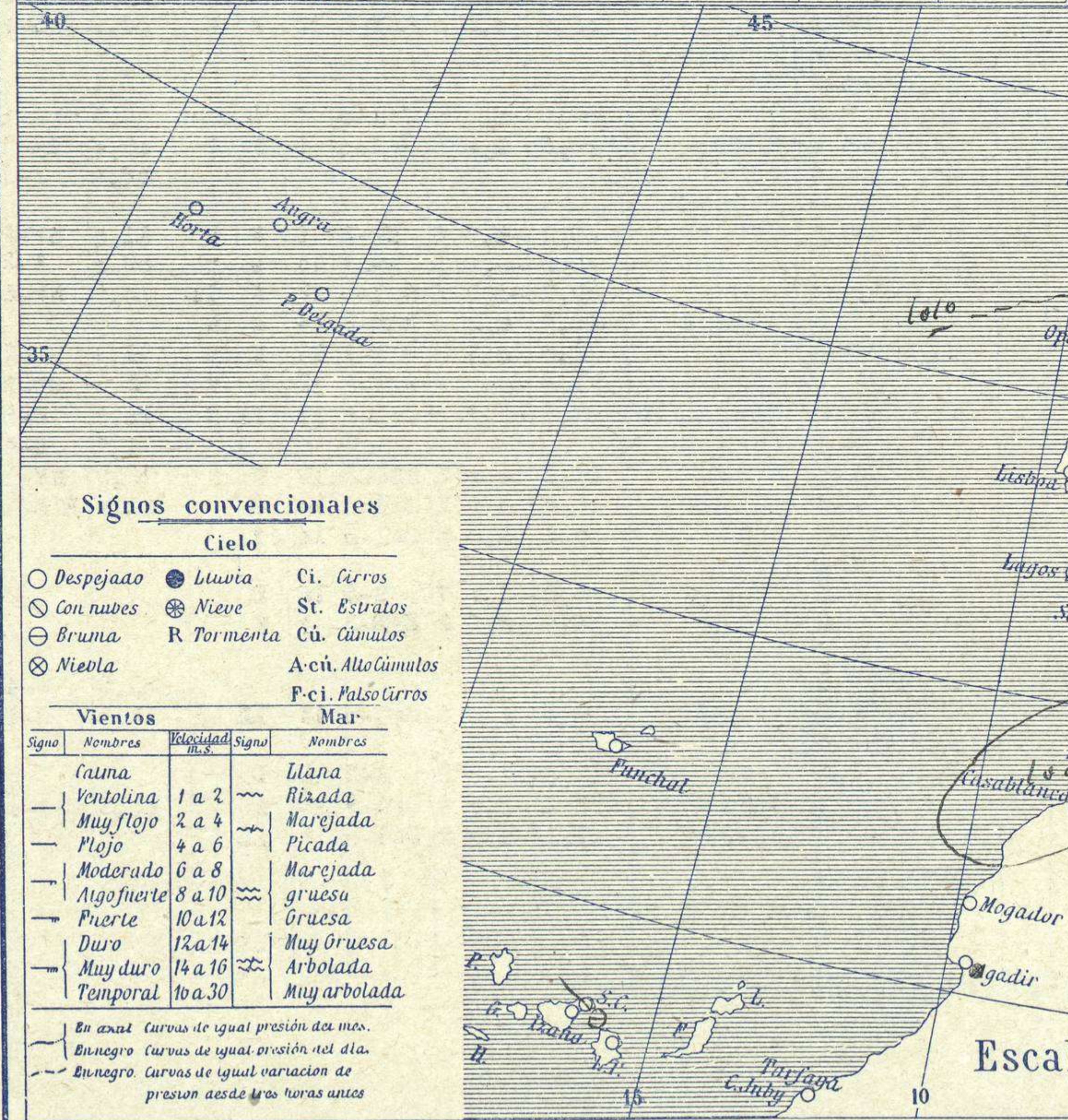


Temperaturas extrema y Lluvia

Estaciones	Temperaturas		Lluvia
	Máx.	Mínim.	
La Coruña	20	7	
Santiago			
Pontevedra			
Lugo	25	10	
Orense			0,1
Gijón			
Oviedo			7
Santander			
Bilbao			
San Sebastián	13	10	
León	18	6	
Zamora	16	8	
Palencia	17	6	1
Burgos	12	5	0,4
Soria	12	7	14
Valladolid	18	8	12
Salamanca	17	9	11
Ávila	16	8	17
Segovia	17	9	14
Madrid	19	9	7,8
Toledo	22	10	3
Guadalajara	17	8	12
Cuenca	16	8	
Ciudad-Real	21	9	6
Albacete	18	8	1
Cáceres	18	12	0,2
Badajoz	19	13	1
Vitoria	14	6	0,5
Logroño	15	7	1
Pamplona	13	7	
Huesca	13	3	4,1
Zaragoza	14	10	2
Lérida	16	8	1p
Gerona			
Barcelona			1p
Tarragona			0,6
Tortosa	14		4
Teruel	15	7	3
Castellón	20	11	0,2
Valencia	22	13	1
Alicante	20	?	2
Murcia	20	12	21
Sevilla	?	6	
Córdoba	22	10	12
Jaén	22	10	8
Baeza	21		
Granada	20	10	1
Huelva	18	9	0,4
San Fernando			4
Tarifa			0,4
Algeciras			1
Málaga	26	?	10
Almería	26		2
Palma			
Ibiza			
Mahón	16	12	1
Las Palmas			
S ^o Cruz de T.			3
Laguna			
Izaña			
Tetuán	17		
Melilla			1
Tánger			10



Observaciones en Madrid de 13h del día 18 a 7h del día 19

PARQUE DEL RETIRO (Altitud 667m.)

Horas	Barómetro		Temperatura	Humedad	Viento	Lluvia	Estado del Cielo	Horas de insolación
	mm	milibars						
13	700,0	933,3	16,0	71	2	0,3	Cubi	2,55
18	698,4	931,1	16,0	71	2	0,3	id.	18,7
1	699,0	931,9	10,3	99	1	5,8	id.	9,0
7	698,8	931,7	9,6	00	0	1,2	id.	17,6

Temperaturas y Estado del cielo a 8h

Por el Norte de Europa se halla un centro de perturbación atmosférica y al Sur de España aparece también otro que produce lluvias por nuestro territorio. Las presiones altas residen al occidente de Irlanda.

Signos convencionales

Cielo

- Despejado
- ☁ Con nubes
- ☁ Bruma
- ☁ Niebla
- ☁ Lluvia
- ☁ Nieve
- R Tormenta
- ☁ Ci. Cirros
- ☁ St. Estratos
- ☁ Cú. Cúmulos
- A-cú. Alto Cúmulos
- F-cú. Nubes Cirros

Vientos

Signo	Nombres	Velocidad	Signo	Nombres
—	Calma	1 a 2	—	Llana
—	Ventolina	2 a 4	—	Rizada
—	Muy flojo	4 a 6	—	Marejada
—	Flojo	6 a 8	—	Picada
—	Moderado	8 a 10	—	Marejada gruesa
—	Algo fuerte	10 a 12	—	Gruesa
—	Fuerte	12 a 14	—	Muy gruesa
—	Muy fuerte	14 a 16	—	Arbolada
—	Temporal	16 a 30	—	Muy arbolada

En azul Curvas de igual presión del día.
En negro Curvas de igual presión del día.
En negro Curvas de igual variación de presión desde las horas antes.

Escala de 1:13.500.000

Escala de 1:27.000.000

Observaciones en Madrid de 13h del día 18 a 7h del día 19

PARQUE DEL RETIRO (Altitud 667m.)

Horas	Barómetro		Temperatura	Humedad	Viento	Lluvia	Estado del Cielo	Horas de insolación
	mm	milibars						
13	700,0	933,3	16,0	71	2	0,3	Cubi	2,55
18	698,4	931,1	16,0	71	2	0,3	id.	18,7
1	699,0	931,9	10,3	99	1	5,8	id.	9,0
7	698,8	931,7	9,6	00	0	1,2	id.	17,6

OBSERVACIONES DE ESPAÑA

ESTACIONES	PRESIÓN MILIBARES			VIENTO	TEMPERATURA	TIEMPO	NUBES	MAR	DIRECCIÓN Y FUERZA DEL VIENTO A										
	á O°		C.						D. y F.		PRESENTE	PASADO	250	500	1000	2000	3000	4000	5000
	N. M. G. N.	VARIACIÓN							D.	F.									
OBSERVACIONES Á 7 ^h																			
La Coruña	10,9	0,5	1	E-3	11	N N	St-cu, A-st	4	OBSERVACIONES Á 7 ^h										
Gijón	13,5	0,5	3	NNE-6	15	LL, LL	Nb	4											
Santander	13,4	1,0	3	NE-2	11	N N	Cu-nb	1											
Valladolid	08,6	0,5	3	N-3	9	LL, T	Nb												
Zaragoza	?	-0,5	6	E-1	10	N A	Nb												
Barcelona	09,9	1,5	3	SW-1	12	LL, N	Nb, A-st												
Tortosa	10,1	0,0	0	WSW-1	12	D, LL													
Mahón	08,3	2,0	4	NE-3	13	N A	Nb, Ci	?											
Madrid	08,7	0,5	3	Cal-o	10	N N	NB												
Badajóz	06,7	0,0	3	SE-1	14	N, LL	St, A-cu		S-5	S-5									
Alicante	07,2	-0,5	9	SSW-3	13	N, LL	St-cu, A-cu	1											
Granada	08,2			N-3	12	N													
Sevilla	09,8	0,5	0	NE-3	6	LL, A	Nb												
Almería	08,1	-0,5	6	W-3	14	LL, LL	Nb	0											
Málaga	08,0	0,5	0	Cal-o	14	A, LL	Nb, A-st												
S. Fernando	06,3	0,0	0	ESE-0	14	A, D	Nb, Ci-cu	1											
Melilla	08,4	0,0	4	ESE-1	16	LL, LL	Nb, A-st	?											
Tetuán	07,0	0,0	0	N-0	10	LL, LL	Nb												
S ^{ta} C. de Tenerife	11,3	0,5	4	WNW-2	18	N, LL	Nb	1											
Izafuicia	10,1	0,0	0	NE-2	13	D, N													
OBSERVACIONES Á 18 ^h																			
La Coruña	08,9	0,0	6	NE-4	13	N	de ayer. Cu, Ci-st	4	OBSERVACIONES Á										
Gijón																			
Santander	13,4	-0,5	5	NE-3	11	N	Cu, Cu-nb	1											
Valladolid	07,3	-0,5	7	N-1	14	LL	Cu-nb												
Zaragoza	?	-1,0	5	E-1	13	LL	Nb												
Barcelona																			
Tortosa																			
Mahón	12,5	0,0	7	E-2	14	N	Nb, A-cu	3											
Madrid	06,3	0,0	0	SE-1	16	N	Cu, St-cu												
Badajóz	04,5	1,0	9	S-1	18	N	St-cu, A-st												
Alicante	08,2	-1,0	9	NE-4	17	N	Cu, A-cu	4											
Granada	07,9	0,0	8	W-3	14	N	Cu												
Sevilla	05,4	0,0	0	ENE-1	16	LL	Cu, A-st												
Almería	07,1	3,0	8	SSW-4	20	N	Cu-nb, Ci-cu	4											
Málaga	05,8	-2,5	6	Cal-o	18	D	Cu	1											
S. Fernando	03,9	-0,5	5	ESE-4	17	N	Cu, Ci-cu	2											
Melilla	07,1	0,5	2	NE-4	16	N	Nb, A-st	5											
Tetuán	04,5	-0,5	5	NE-3	16	N	Cu-nb, Ci												
S ^{ta} C. de Tenerife																			
Izafuicia	13,1	-0,5	5	ENE-2	15	N													
Burgos	08,5	0,0	0	E-2	11	N	Cu-nb												

ESTACIONES	PRESIÓN MILIBARES			VIENTO	TEMPERATURA	TIEMPO	PRESIÓN MILIBARES	VIENTO	ESTACIONES	PRESIÓN MILIBARES			VIENTO	TEMPERATURA	TIEMPO	PRESIÓN MILIBARES	VIENTO							
	á O°		C.							D. y F.		á O°						D. y F.		á O°		D. y F.		
	N. M. G. N.	VARIACIÓN								D.	F.	N. M. G. N.						D. y F.	N. M. G. N.	D. y F.	N. M. G. N.	D. y F.		
OBSERVACIONES Á 8 ^h																								
Vares	1008,0	0,0	3	NE-8	9	N N			Cáceres	1007,8	0,5	3	S-1	13	N A									
Finisterre	08,3	0,5	0	E-5	12	N N			Vitoria	12,6	1,0	1	NNE-1	7	NE, NE	11,4	NNE-3							
Santiago	09,9	0,0	0	NE-4	10	N N	1007,6	N-3	Logroño	10,6			N-0	9	A, NB	11,9	E-0							
Pontevedra									Pamplona	11,1	0,5	0	NW-1	9	N, N									
Lugo									Huesca	12,2	-0,5	6	SE-1	10	A, LL	13,0	SSW-3							
Orense									Lérida															
Oviedo	11,9	0,0	0	E-1	8	NE, N	10,6	NNE-3	Gerona	06,0	1,0	0	Cal-o	11	LL, N									
Bilbao	10,9	0,5	0	NE-2	11	N, N			Tarragona	09,8			NE-0	12	N, N									
San Sebastián	13,0	0,8	4	NE-1	10	N	13,4	N-1	Teruel	10,2	-1,5	5	Cal-o	9	N, N	11,0	S-1							
León	10,5	?	?	N-1	11	N, N	08,1	S-2	Castellón	10,7	-1,5	6	N-0	13	N, N	11,7	NNE-1							
Zamora	12,3	0,0	0	E-1	11	NE, D	02,1	N-2	Valencia															
Palencia	08,7	-0,5	7	NE-3	9	N, N	07,7	NE-1	Murcia	07,5			SE-2	15	N	07,7	E-3							
Burgos									Córdoba							03,0	SW-1							
Soria	09,1	-0,5	6	SSW-1	8	LL, LL			Jaén	07,5			S-1	13	N, LL	10,8	NW-5							
Salamanca	07,4	0,5	3	S-0	11	LL, LL	05,5	NNE-0	Baeza							05,6	N-1							
Avila	06,9			N-1	8	LL, LL	07,0	S-1	Huelva	10,2			SE-2	15	N, N									
Segovia	07,0	2,0	2	S-1	9	LL, LL	07,7	W-2	Tarifa	05,9	0,0	0	E-0	15	N, ?									
Toledo	08,1	0,5	4	NE-2	12	N, LL	05,4	SE-3	Algeciras															
Guadalajara									Tánger															
Cuenca	06,2	0,0	0	SE-1	9	N, N	06,9	NE-1	Palma	07,1	1,0	2	NNE-2	14	N, LL	10,3	NE-4							
Ciudad Real	07,4	0,0	0	Cal-o	10	N, N	07,1	SW-5	Las Palmas															
Albacete	09,7	0,5	1	E-1	10	N, N	09,1	ESE-1	Laguna															

NOTICIAS

Expresado en medias horas antes observación.
 D Despejado ó semidespejado - N Nuboso ó cubierto - NB Niebla ó bruma - A Aguaceros - LL Lloviznas - LL Lluvias - G Granizo (sin truenos) - An Aguanieve - nv Nieve - T Tormenta.
 D Despejado ó semidespejado - N Nuboso - NC Cubierto constantemente - NB Niebla ó bruma - A Aguaceros - LL Lloviznas - nv Nieve ó aguanieve - G Granizo (sin truenos) - T Tormenta.
 Sobre el nivel del mar.