

INSTITUTO GEOGRÁFICO Y CATASTRAL

BOLETÍN DEL SERVICIO METEOROLÓGICO

AÑO XXXVI
Nim. 102

OBSERVACIONES DEL EXTRANJERO

1928
11 de Abril

ESTACIONES	PRESIÓN MILIBARES			VIENTO	TEMPE RATURA	TIEMPO		PRESIÓN MILIBARES			VIENTO	ESTACIONES	PRESIÓN MILIBARES			VIENTO	TEMPE RATURA	TIEMPO		PRESIÓN MILIBARES			VIENTO
	á O. N. M. G. N.	VARIACIÓN	C. D. y F.			á O. N. M. G. N.	D. y F.	*** PRESENTE	*** PASADO	á O. N. M. G. N.			D. y F.	á O. N. M. G. N.	VARIACIÓN			C. D. y F.	á O. N. M. G. N.	D. y F.	*** PRESENTE	*** PASADO	
ISLANDIA	Seydisfjord	999.0	-0.7	5	Gal-a	3	LL	A	999.7	E-1		De Bild	1000.1	2.0	4	SSW-4	9	N	N	999.9	SE-2		
	Reykjavik	95.3	-0.7	5	SE-3	5	N	N	98.6	NNW-2		Le Helder							96.1	E-5			
	Vestmanna	998.1	-1.3	5	N-2	4	N	D	98.1	SE-6		Fiesinga	01.1	0.5	4	WSW-2	12	N	N	98.3	SSW-2		
	Thorshavn	996.2	1.3	0	SE-2	7	N	NB	95.8	NE-3		Bruselas	01.3	1.0	0	SW-2	11	N	N				
	Stensele	1027.2	0.0	0	Gal-a	-15	D	D	1026.9	Gal-a		Zurich	07.7	0.7	0	N-a	10	N	N	1003.8	S-a		
	Ostersund	23.5	0.0	6	SE-2	-7	N	NV	23.9	SE-3		Berna	09.8	0.0	0	ESE-0	10	D	LL	04.3	NE-2		
	Hernosand	24.7	0.0	5	N-2	-4	N	N	25.1	NE-3		Ginebra	05.8	0.0	1	SW-2	14	D	D	03.5	NV-a		
	Sarna	15.9	-0.7	6	SE-2	-5	NV	NV	18.6	E-3		Lugano	08.7	0.0	0	N-a	11	N	LL				
	Karlstad	20.1	0.0	2	E-3	1	N	N	17.9	E-4		Calais	996.6	0.5	4	S-3	8	N					
	Estocolmo	22.3	0.7	0	SE-3	-1	N	N	20.3	E-3		Abbeville	99.8	0.5	4	SE-2	8	LL		997.7	W-3		
	Jonkoping	17.7	0.0	0	ENE-3	1	N	N	14.7	E-4		El Havre	98.9	0.0	4	S-5	8	N		98.2	S-4		
	Wisby	18.8	0.0	0	E-3	0	N	N	16.3	NE-5		Maguncia	1005.1	1.5	2	SW-4	10	N		1002.7	Gal-a		
	Kalmar	16.6	0.7	0	E-7	1	N	N	14.7	NE-7		Brest											
	Bronno											Lorient											
	Vallersund											Rennes								997.7	ENE-1		
	Kinn	06.4	0.0	3	ESE-7	11	N	N				Argentan	997.9	-0.5	8	E-1	7	N		97.9	SW-2		
	Dombaas	13.6	-0.5	5	S-5	0	N	N				Paris	1000.7	0.0	8	SE-a	10	LL		99.7	WSW-4		
	Utsire	05.3	0.0	3	E-4	8	N	N				Nancy								98.6	Gal-a		
	Faerder	16.8	0.5	0	ENE-4	1	N	G				Estrasburgo	05.3	1.0	3	ESE-3	10	N		98.6	Gal-a		
	Lister	08.0	0.0	4	E-6	5	N	N				Tours	999.0	0.0	4	SE-2	8	LL		99.7	SE-7		
	Skagen	13.0	0.0	0	E-3	4	D	D	11.5	SSW-2		Dijon	1004.1	0.0	3	SW-2	8	LL					
	Hanstholm	07.1	0.0	0	ESE-4	4	N	N	11.9	SSW-1		Rochefort											
	Blaavands	02.1	0.0	3	SE-6	6	N	LL	05.5	NW-1		Clermont	03.7	2.5	0	S-2	10	N					
	Copenhague	10.3	-0.7	5	E-7	4	N	N	11.4	S-1		Lyon	05.1	1.0	2	SW-3	11	LL		1003.2	SSW-4		
	Hammershus	09.9	0.0	0	ENE-5	3	N	N	10.7	SSW-3		Burdeos											
	Lerwick	999.3	0.5	0	SE-3	8	N	N	999.6	SE-5		Bayona											
	Stornoway	94.8	1.0	0	S-1	8	N	N	89.7	SE-2		Tolosa	01.8	0.0	2	SSE-3	10	N		00.9	SSE-3		
	Wick	95.6	1.0	0	S-2	7	LL	LL	92.2	SE-6		Marignane	07.0	1.0	2	SSE-6	14	N		05.4	W-3		
	Aberdeen	95.3	0.0	4	Gal-a	7	LL	LL	94.3	SE-2		Perpignan	02.6	-0.5	8	Gal-a	12	N		01.4	WSW-7		
	Malin Head								08.0	SSE-3		Ajaccio	?	0.5	2	SSW-1	11	N		09.8	Gal-a		
	Renfrew	95.9	0.5	0	SE-1	1	NB	NB	92.8	S-3		Oporto	09.8	2.0	0	Gal-a	10	A	A				
	Tynemouth	95.4	0.5	1	N-1	8	LL	LL	93.7	Gal-a		Coimbra	11.8	1.0	0	ESE-1	7	D	A				
	Blacksod	91.3	0.0	2	N-1	8	N	N	86.6	S-2		Lisboa	14.1	1.5	0	WNW-1	10	N	LL	10.2	W-5		
	Donaghadee	95.0	1.5	3	ESE-2	8	N	LL	91.2	S-4		Lagos	14.6	0.5	0	W-4	12	N	N				
	Holyhead	94.6	0.5	3	SW-2	11	N	N	94.1	S-3		Funchal								996.5	NW-a		
	Cranwell	87.1	1.0	0	SSW-1	9	D	A	94.7	SE-3		Horta								19.9	W-2		
	Yarmouth	97.9	1.0	0	S-2	9	D	LL	95.9	S-2		Turin								13.5	Gal-a		
	Valentia	90.2	1.0	0	WNE-1	0	LL	LL	96.3	S-2		Milan	10.6	0.0	6	SE-4	12	N	T	15.7	S-2		
	Pembroque	93.4	2.0	0	ESE-3	9	N	A	90.9	SSE-3		Padua	11.4	0.0	2	WNW-2	12	N	N	16.8	E-2		
	Ross-on-Wye	95.9	0.5	3	E-3	10	N	?	94.6	SSW-3		Venecia											
	Londres	98.1	0.0	0	S-2	9	N	D	97.2	SW-2		Genova	10.6	0.7	3	S-3	12	A	NB	14.5	Gal-a		
	Scilly	94.1	1.0	0	S-2	8	N	LL	91.2	SW-4		Florenzia	11.0	0.7	0	SE-1	13	N	N	12.5	SSE-1		
	Plymouth	94.8	0.5	3	S-3	9	N	A	94.1	SE-4		Lionna	11.3	0.7	3	SE-7	15	N	LL	14.1	SE-4		
	Calshot	96.9	0.5	3	SE-4	9	LL	A	95.5	SSE-2		Ancona	13.4	-0.7	6	ESE-0	14	N	N	17.0	SE-4		
	Quernsey	96.2	0.0	0	S-3	8	N	LL	95.9	S-3		Zara	12.7	-0.7	5	ESE-2	16	N	?	15.9	SSE-2		
	Borkum											Roma	13.9	0.0	0	S-4	15	N	N	15.0	S-3		
	Loningen	1000.6	0.5	4	WSW-2	12	N	N	1001.0	E-1		Magdalena	11.1			WNW-3	14	N	N	22.2	SE-1		
	Hamburgo	01.5	0.7	4	SE-4	12	N	NB	05.4	SSE-4		Taranto	17.5	0.7	1	SSE-3	14	N	N	18.6	W-1		
	Swinemunde	04.6	1.3	5	E-2	11	N	N	07.8	Gal-a		Mesina	17.3	1.3	4	S-3	16	N	N	18.1	S-3		
	Danzig	11.9	0.0	0	ESE-4	4	N	N	997.8	N-2		Tanger	17.4	0.5	4	W-2	12	LL		15.1	W-1		
	Memel	03.9	0.0	3	E-5	7	N	N	1005.4	E-3		Oran											
	Aquisgran	02.6	1.3	0	SSW-1	10	N	N	999.6	SSE-3		Argel											
	Magdeburgo	01.7	0.0	4	ESE-1	13	D	N	1005.0	E-2		Bizerta											
	Berlin	02.6	0.7	9	E-3	10	N	N	06.3	E-3		Tunez	16.5	0.5	2	WNW-0	15	N					
	Dresde	01.5	0.7	3	SSE-3	14	N	N	06.1	ESE-4		Rabat	19.5	1.0	4	SSW-1	?	N		16.5	W-2		
	Breslau	03.9	0.7	9	ESE-2	11	N	D				Fez								13.7	WSW-2		
	Francfort	04.2	2.0	4	SW-1	12	N	N				Tazza	17.7	0.5	4	W-1	12	LL					
	Carlsruha	04.2	1.3	4	SE-1	11	N	T	999.1	NNE-1		Sfax											
	Munich	05.8	2.0	1	WNW-1	12	D	D	1003.8	E-3		Casablanca								16.1	NF-1		
	Posen	05.9	-0.7	5	ENE-2	12	N	N				Mequinez	18.5	0.5	4	Gal-a	10	N		14.1	SW-1		
	Varsovia	09.8	0.0	0	ESE-3	8	N	N				Agadir	19.5	0.0	3	Gal-a	15	N		00.2	Gal-a		
	Cracovia	07.9	-1.3	5	Gal-a	11	N	N															
	Viena																						
	Praga																						
	Buda-Pest																						

RADIOGRAMAS TRANSMITIDOS DESDE BARCOS

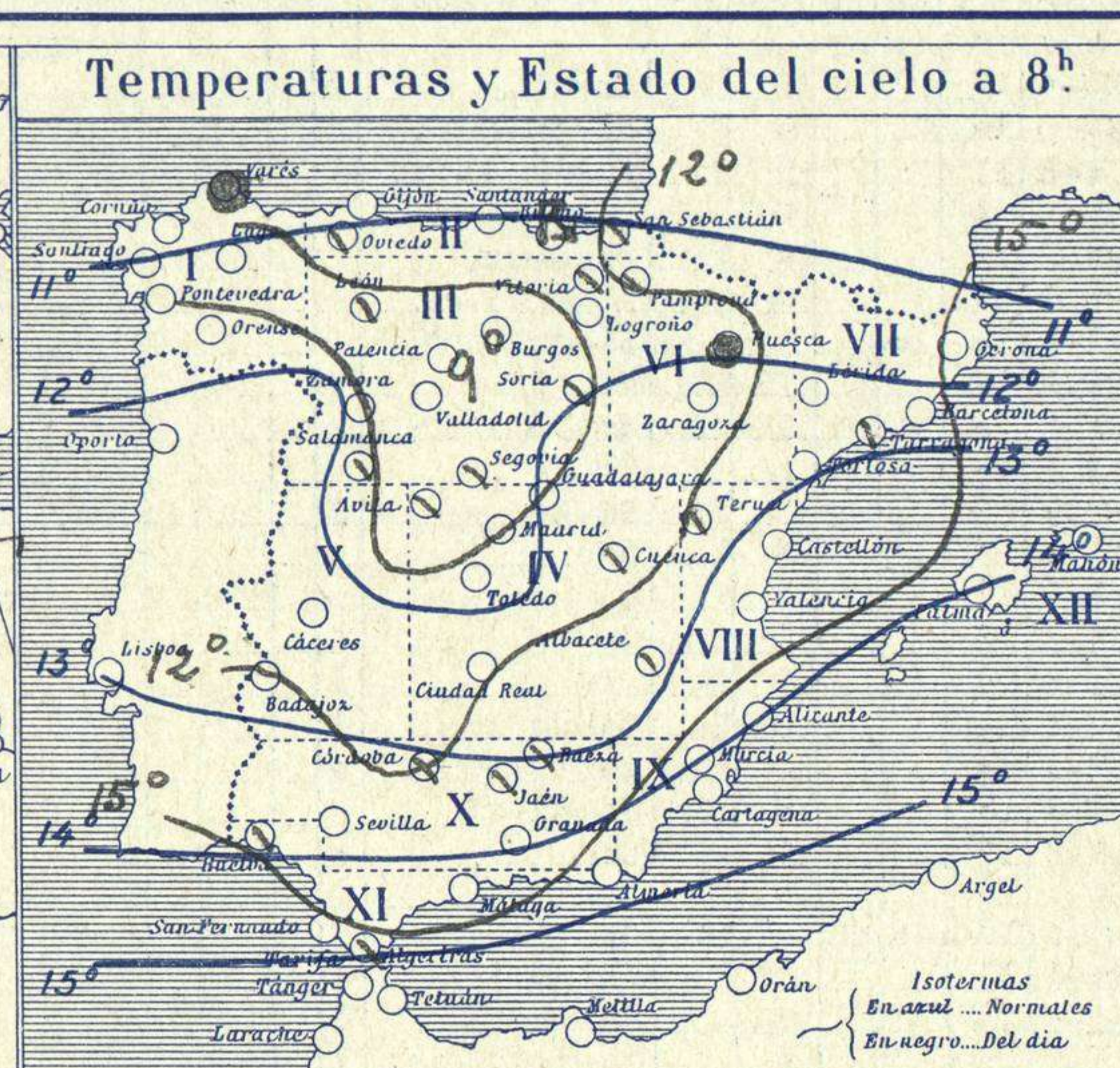
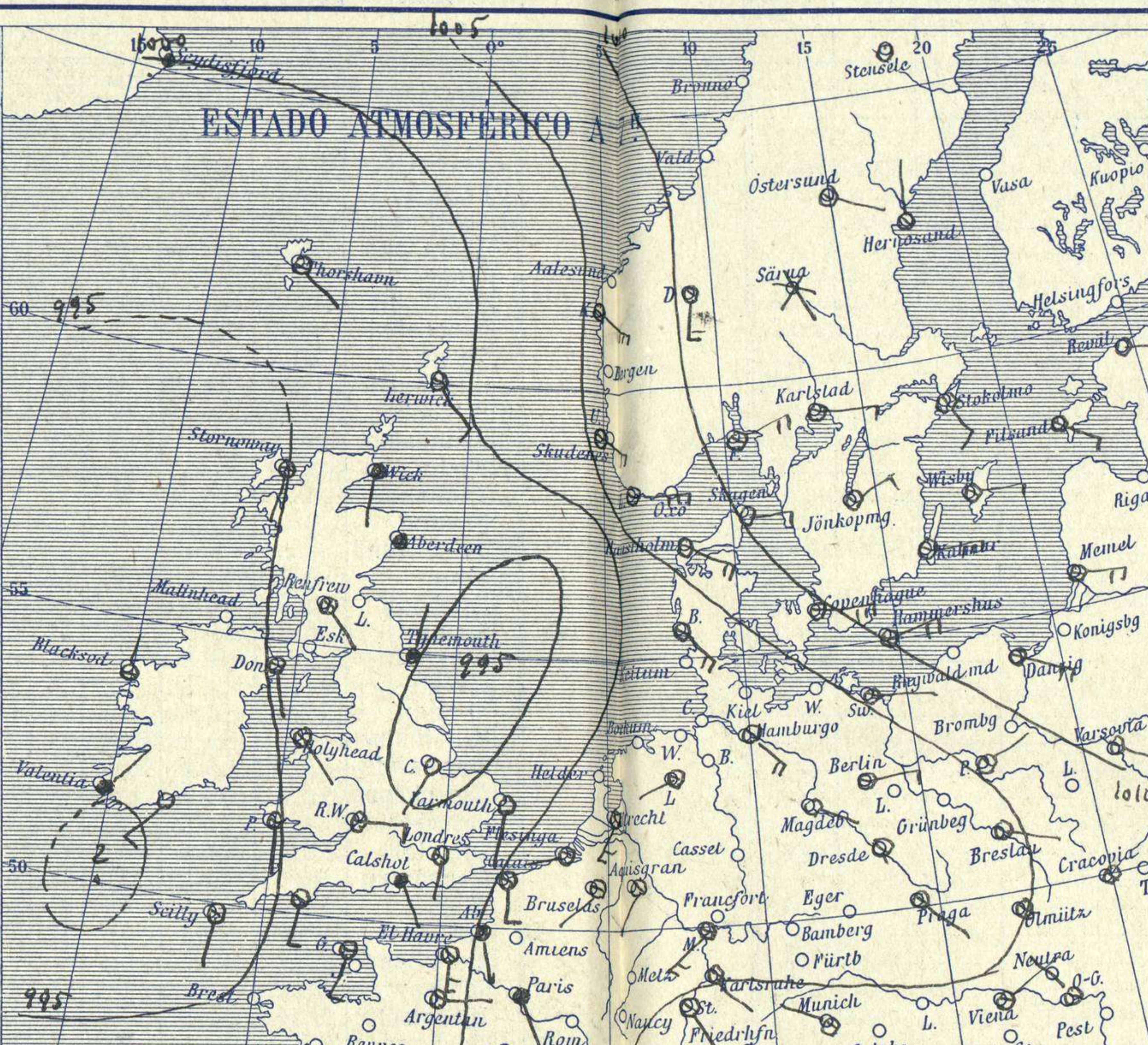
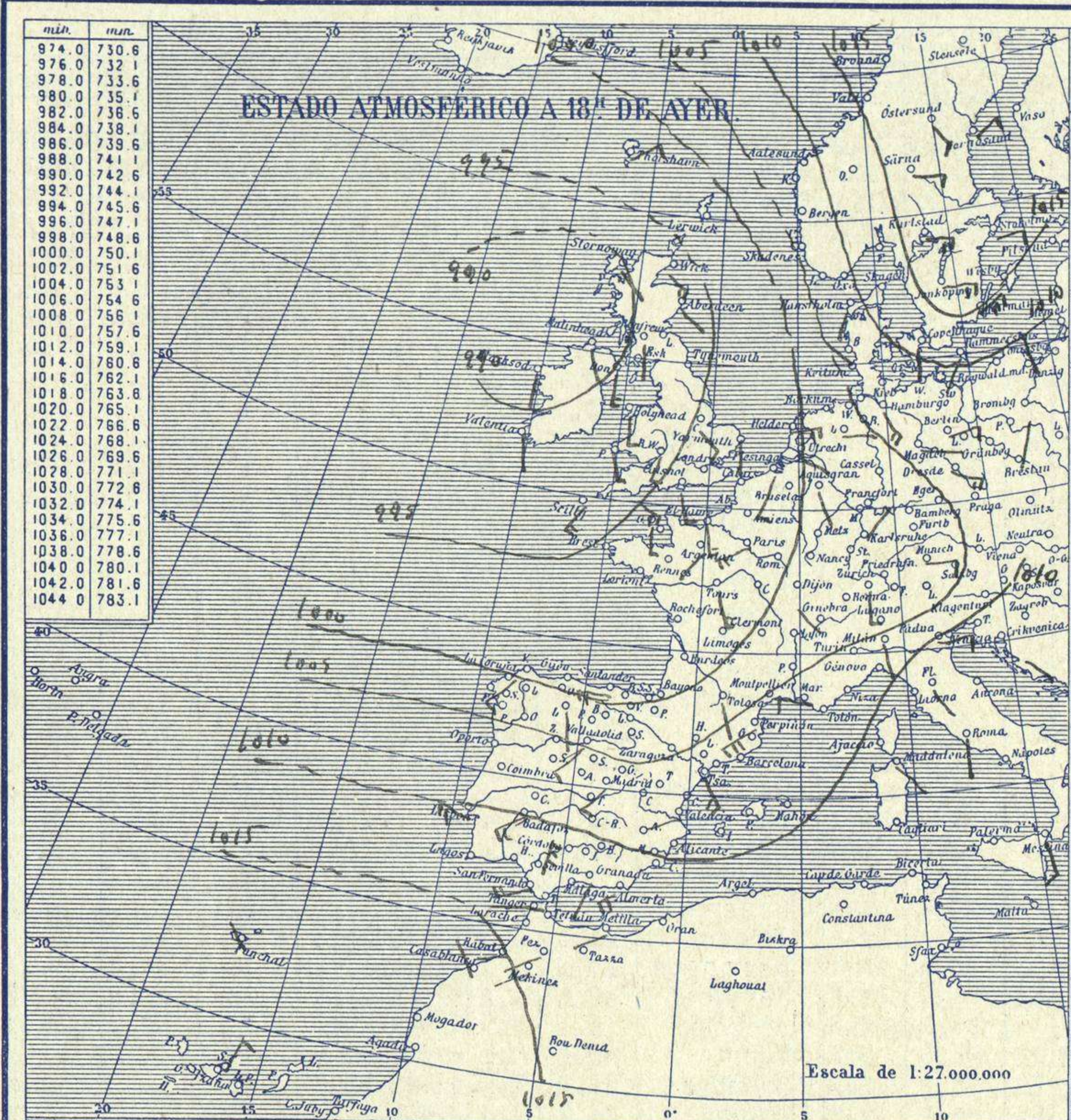


SERVICIO METEOROLÓGICO ESPAÑOL.

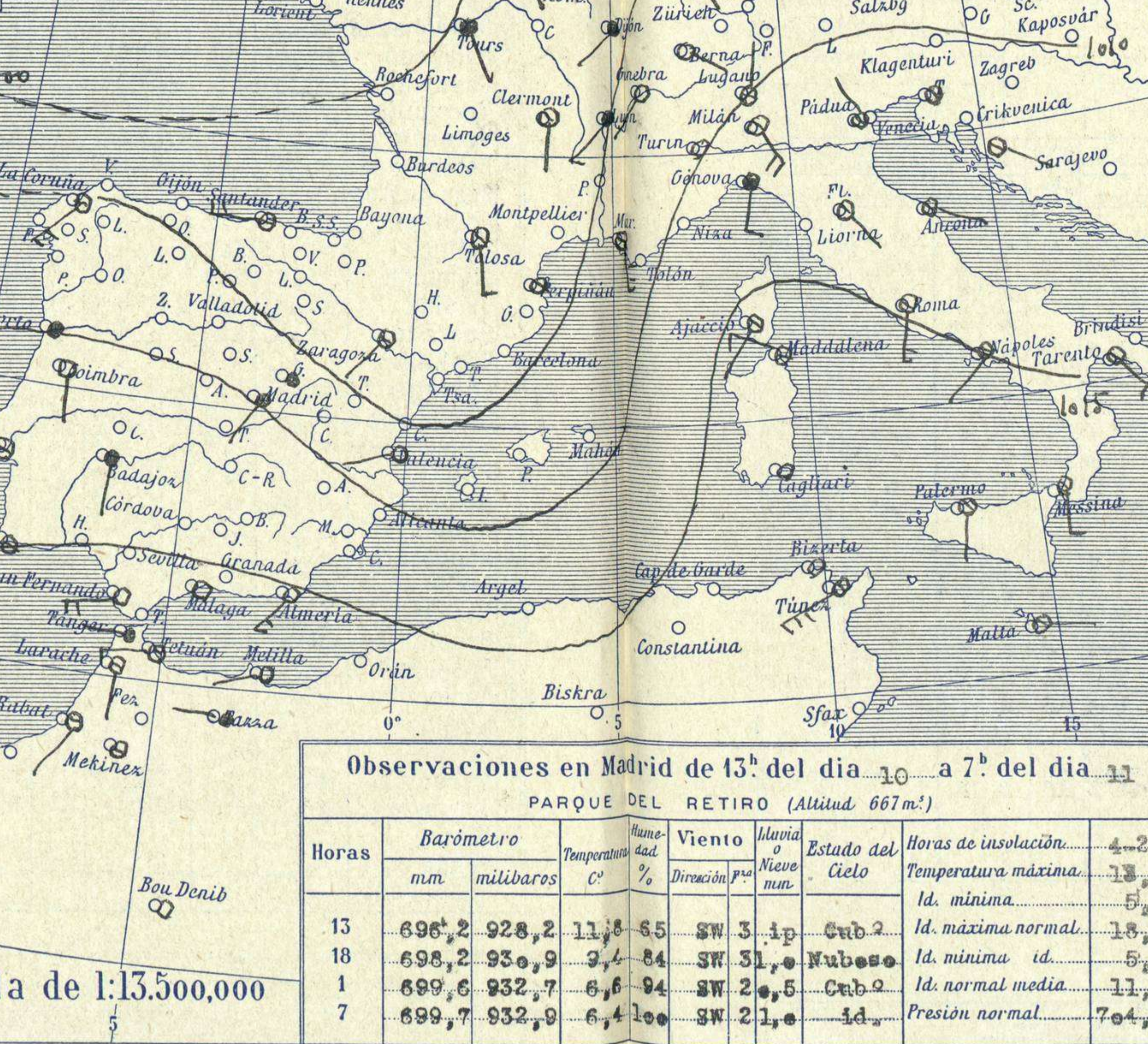
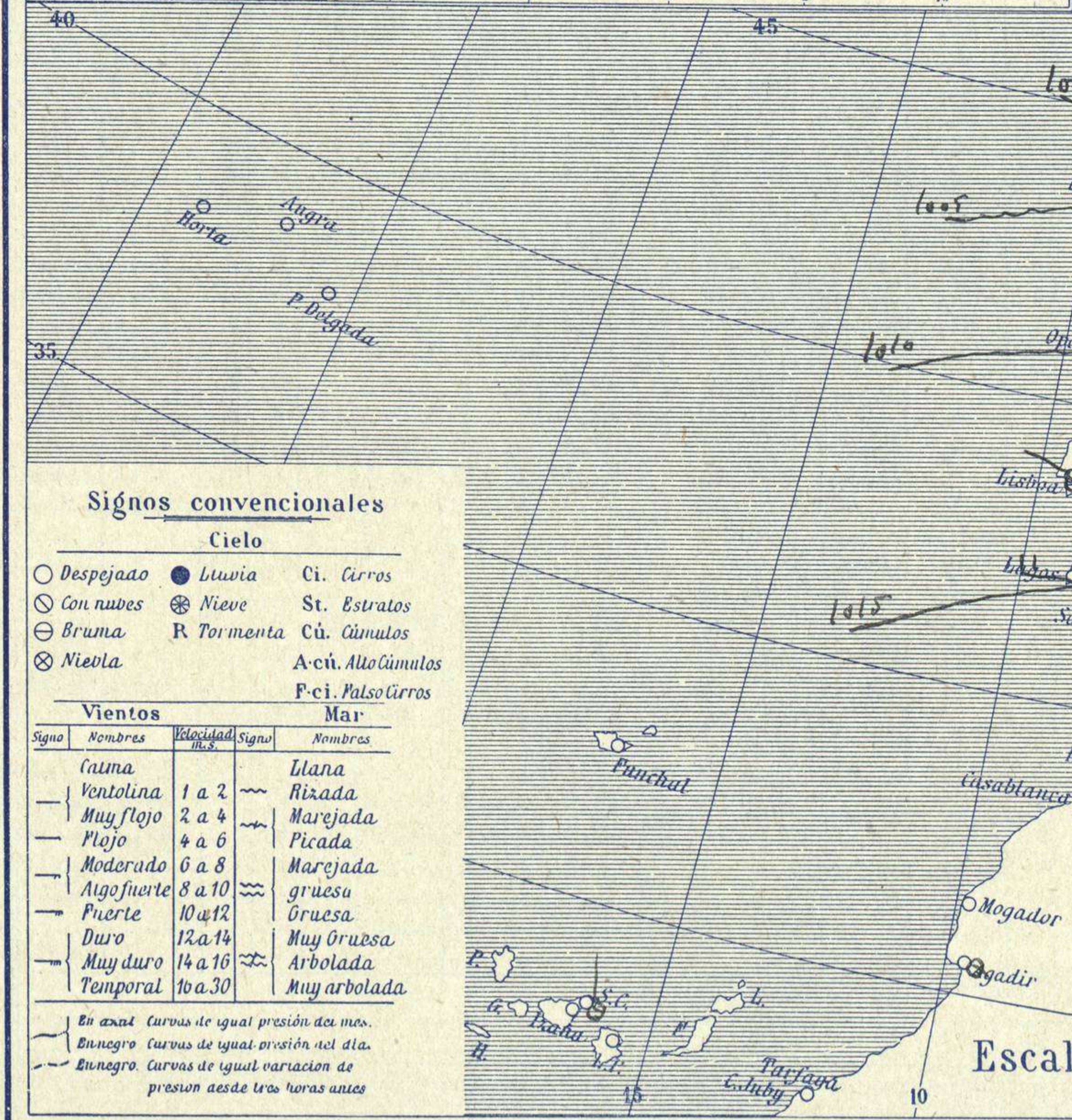
Boletín del *Miércoles 11 de* Abril de 1928.

AÑO XXXVI

Núm. 102



Estaciones	Temperaturas		Lluvia
	Máx.	Mínim.	
La Coruña	11	5	11
Santiago	11	5	11
Pontevedra	11	5	11
Lugo	11	5	11
Orense	11	5	11
Gijón	11	5	11
Oviedo	17	7	1
Santander	17	7	1
Bilbao	17	7	1
San Sebastián	20	12	1
León	12	1	0.5
Zamora	16	2	0.5
Palencia	11	3	0.5
Burgos	10	2	0.5
Soria	10	3	0.5
Valladolid	12	5	5
Salamanca	14	2	6
Ávila	8	1	1.5
Segovia	12	2	3
Madrid	13	8	2.5
Toledo	14	8	2.5
Guadalajara	12	4	2.5
Cuenca	12	5	6
Ciudad-Real	11	6	5
Albacete	15	6	11
Cáceres	12	7	11
Badajoz	14	9	12
Vitoria	16	6	9
Logroño	14	5	11
Pamplona	18	5	3
Huesca	17	7	11
Zaragoza	19	8	10
Lerida	19	9	11
Gerona	20	9	11
Barcelona	21	9	11
Tarragona	21	9	11
Tortosa	21	9	11
Teruel	12	5	3
Castellón	21	10	11
Valencia	19	10	11
Alicante	21	8	11
Murcia	23	10	11
Sevilla	17	6	11
Córdoba	14	6	12
Jaén	15	7	13
Baeza	19	5	11
Granada	19	7	11
Huelva	16	11	0.5
San Fernando	16	11	0.5
Tarifa	16	11	0.5
Algeciras	16	11	0.5
Málaga	16	11	0.5
Almería	19	11	0.5
Palma	19	11	0.5
Ibiza	19	11	0.5
Mahón	19	11	0.5
Las Palmas	19	11	0.5
Stº Cruz de T.	19	11	0.5
Laguna	19	11	0.5
Izana	19	11	0.5
Tenán	17	10	6
Melilla	17	10	6
Tánger	17	10	6



Observaciones aerológicas

Estado General

...Va perdiendo importancia la perturbación atmosférica del Atlántico, para sus producciones en las Islas Británicas, Francia y España.

Las presiones altas residen unas en el Báltico y otras hacia las Canarias.

Tiempo probable

EN LAS REGIONES.

I	...
II	...
III	...
IV	...
V	...
VI	Vientos flojes y moderados del Oeste y tiempo de agua serena.
VII	...
VIII	...
IX	...
X	...
XI	...
XII	...

Observaciones en Madrid de 13h del día 10 a 7h del día 11

PARQUE DEL RETIRO (Altitud 667m.)

Horas	Barómetro		Temperatura	Humedad	Viento	Lluvia	Estado del Cielo	Horas de insolación
	mm	milibars						
13	696,2	928,2	11,8	65	SW 3	ip	Sub 2	4,2
18	698,2	930,9	7,6	84	SW 31	Nubes	Id. mínima	13,1
1	699,6	932,7	6,6	94	SW 2,5	Sub 2	Id. máxima normal	18,3
7	699,7	932,9	6,4	100	SW 2,1	Id.	Id. normal media	11,9
							Presión normal	704,3

