

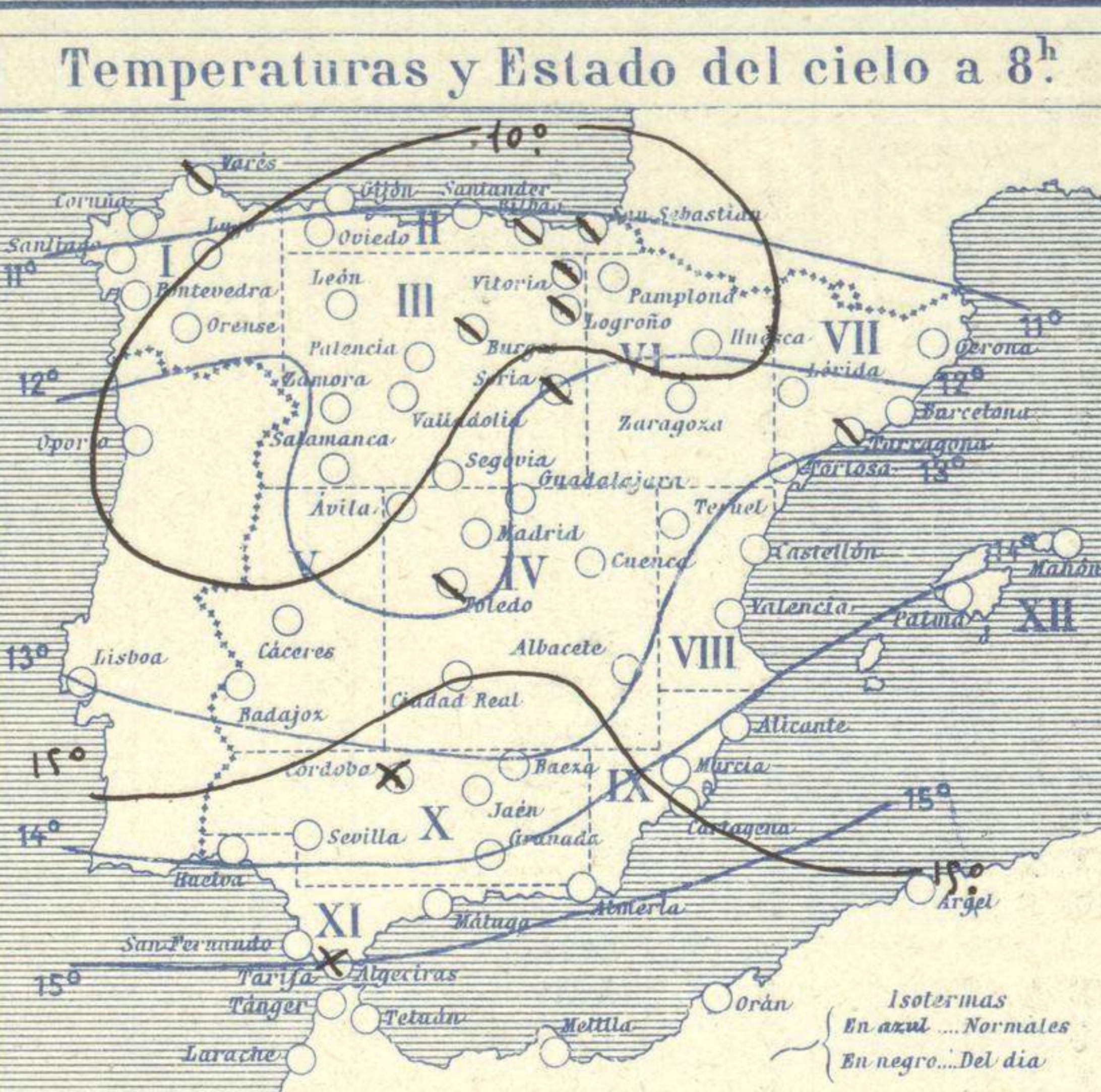
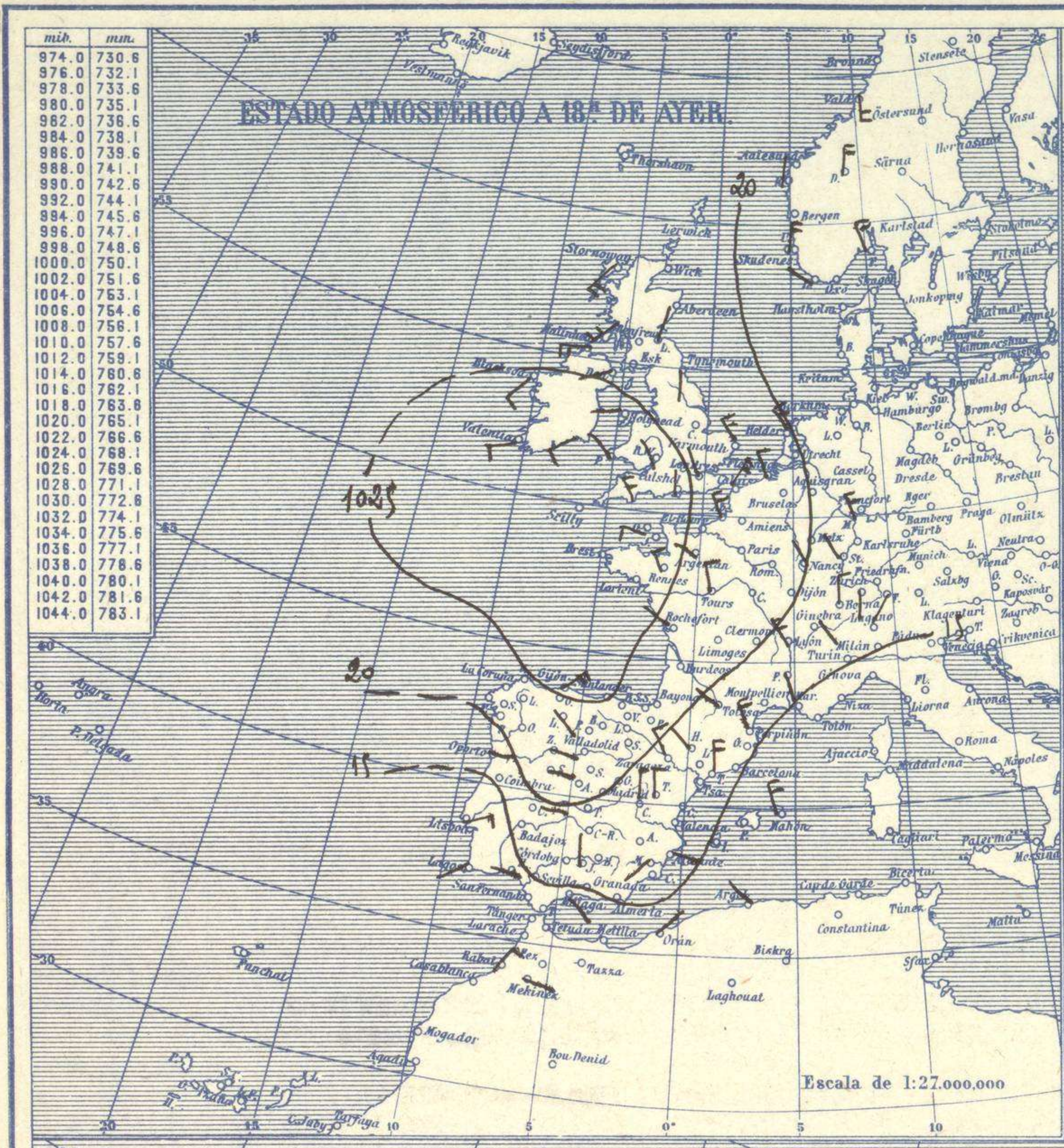


SERVICIO METEOROLÓGICO ESPAÑOL.

Boletín del Domingo 17 de Abril de 1927

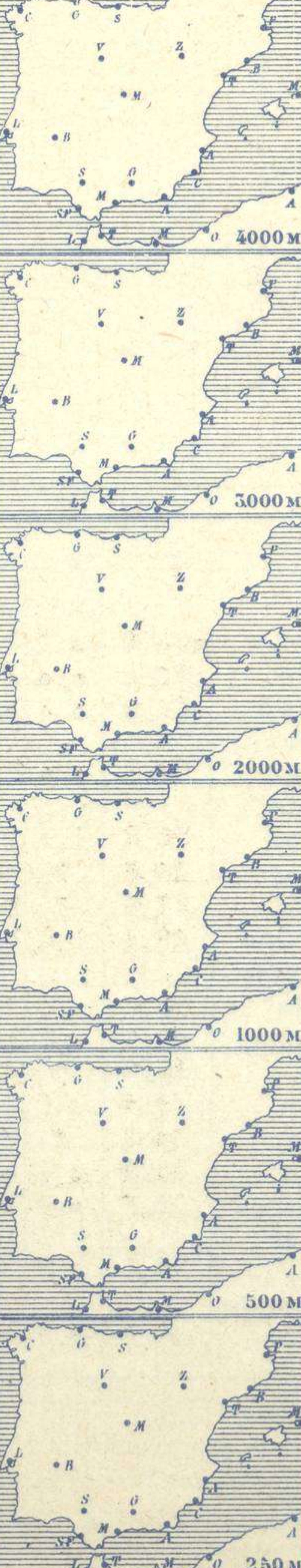
AÑO XXXV

Núm. 107



Estaciones	Temperaturas		Lluvia
	Máx.	Mínim.	
La Coruña	17	5	
Santiago	17	5	
Pontevedra			
Lugo			
Orense	23	4	
Oijón			
Oviedo	13	5	
Santander			
Bilbao	14	9	
San Sebastián	14	7	1
León	17		
Zamora	21	2	
Palencia	12	1	
Burgos	10	1	
Soria	10	1	
Valladolid			
Salamanca	21		
Ávila	12	-1	
Segovia	15	-1	
Madrid			
Toledo	19	4	
Guadalajara	16	2	
Cuenca	16		
Ciudad Real			
Albacete	19	1	
Cáceres	23	5	
Badajoz			
Vitoria	11	3	
Logroño	13	4	
Pamplona			
Huesca			
Zaragoza			
Lérida			
Gerona	20	5	
Barcelona			
Tarragona	23	9	
Tortosa			
Teruel	14	-2	
Castellón	24	10	
Valencia			
Alicante			
Murcia	20	10	
Sevilla			
Córdoba	25	8	
Jaén	22	11	
Baeza	19	9	
Granada			
Huelva	23	16	
San Fernando			
Tarifa	17	14	
Algeciras	25	14	
Málaga			
Almería			
Palma	19	7	
Ibiza			
Mahón			
Las Palmas			
St. Cruz de T.			
Laguna	20	11	
Izania			
Tetuán			
Melilla			
Tánger			

Observaciones aerológicas



Estado General

Un anticiclón bien determinado y caracterizado se halla en el golfo de Vizcaya extendiendo su acción a casi toda Europa, por lo cual el tiempo en España es bueno y el Levante del estrecho de Gibraltar se acentúa.

Tiempo probable

EN LAS REGIONES:
 I
 II
 III
 IV
 V
 VI
 VII
 VIII
 IX
 X
 XI
 XII
 No se hace predicción.

Signos convencionales

Cielo		Mar	
○ Despejado	● Lluvia	Ci. Cirros	
☁ Con nubes	☉ Nieve	St. Estratos	
☁ Bruma	R Tormenta	Cú. Cúmulos	
☁ Niebla		A.cú. Alto Cúmulos	
		F.ci. Palso Cirros	
Vientos		Mar	
Signo	Nombres	Velocidad	signo
—	Calma	1 a 2	Ilana
—	Ventolina	2 a 4	Rizada
—	Muy flojo	4 a 6	Marejada gruesa
—	Flojo	6 a 8	Picada
—	Moderado	8 a 10	Marejada gruesa
—	Algo fuerte	10 a 12	gruesa
—	Fuerte	12 a 14	Muy gruesa
—	Duro	14 a 16	Arbolada
—	Muy duro	16 a 30	Muy arbolada

En azul Curvas de igual presión del mes.
 En negro Curvas de igual presión del día.
 En rojo Curvas de igual variación de presión desde tres horas antes.

Observaciones en Madrid de 13h del día 16 a 7h del día 17

PARQUE DEL RETIRO (Altitud 667 m.)

Horas	Barómetro		Temperatura	Humedad %	Viento Dirección	Velocidad	Estado del Cielo	Horas de insolación	Temperatura máxima	Temperatura mínima	Presión normal
	mm	milibares									
13	706.4	941.8	16.8	30	NE	3	C. d. p. d.	11.3	18.0	4.6	764.3
18	705.5	940.6	15.4	32	NE	3	Desp. 2	Id. máxima normal	17.2	5.7	764.3
1	606.7	942.2	6.0	62	NE	5	C. d. p. d.	Id. normal media	11.4		764.3
7	707.2	942.9	5.6	60	NNE	2	Desp. 0	Presión normal			764.3

Escala de 1:13.500.000

OBSERVACIONES DE ESPAÑA

ESTACIONES	PRESIÓN MILIBARES			VIENTO D. y F.	TEMPERATURA C.	TIEMPO PRESENTE PASADO	NUBES	MAR	DIRECCIÓN Y FUERZA DEL VIENTO A										
	á O°	VARIACIÓN	C.						250	500	1000	2000	3000	4000	5000				
	N. M. G. N.																		
OBSERVACIONES Á 7 ^h											OBSERVACIONES Á								
La Coruña	22,3	+0,4	6	E-3	11		Cl-St												
Gijón	25,5	+0,3	6	SE-2	9		A-St-Cu-Cl-St												
Santander																			
Valladolid	21,3	+0,0	4	NNE-3	3		Cl												
Zaragoza	19,2	+0,3	4	NNW-7	1a		Cu-A-Cu												
Barcelona	13,7	+0,3	4	SE-2	15		St-Cl-St												
Tortosa	17,9	+0,0	0	NW-6	15														
Mahón	14,7	+0,9	1	N-3	13		F-Cl												
Madrid	21,1	+0,4	4	NNE-2	5														
Badajóz	17,7	+0,9	1	E-2	1a														
Alicante	18,7	+0,5	4	Cal-e	11														
Granada	19,9	+0,5	4	W-1	9														
Sevilla	18,8	+0,0	0	NNE-2	15														
Almería	18,1	+0,5	4	NNE-1	15		St												
Málaga	17,7	+0,7	4	Cal-e	16		A-St-Cu												
S.Fernando	18,7	+0,0	0	E-5	16		Cl-Cu												
Melilla	16,4	+1,2	3	SE-3	15		St, Cl												
Tetuán	14,7	+1,3	4	NE-4	15		Cu-Nb, Cl												
S ^a C. de Tenerife	19,6	+0,1	4	NW-6	17		Nb, A-Cu												
Izuaia	19,7	+0,0	0	NNW-1	11														
OBSERVACIONES Á 18 ^h											OBSERVACIONES Á								
La Coruña	24,2	+0,4	6	NE-4	13		Cl-St												
Gijón	26,4	+0,7	5	NE-6	11		Cu, Cl-St												
Santander	23,6	+0,5	5	N-2	11		Cu, Cl-Cu												
Valladolid	21,9	+0,1	3	NNE-0	2														
Zaragoza	18,9	+1,1	4	NW-7	12														
Barcelona																			
Tortosa																			
Mahón	13,8	+0,0	0	NNW-8	17														
Madrid	16,7	+0,4	4	NE-3	15														
Badajóz	13,4	+1,3	5	NE-1	24														
Alicante	16,0	+0,4	4	E-1	14		St												
Granada																			
Sevilla																			
Almería	14,6	+0,3	4	NSE-3	18		A-St-Cu												
Málaga	13,9	+0,1	7	SE-2	18		Cu												
S.Fernando	14,9	+1,3	5	NW-1	17		Cl												
Melilla																			
Tetuán																			
S ^a C. de Tenerife																			
Izuaia	15,8	+0,0	0	ENE-1	2														

NOTICIAS

... Expresado en medias horas antes observación.
 ... D Despejado ó semidespejado - N Nuboso ó cubierto - NB Niebla ó bruma - A Aguaceros - ll Lloviznas - LL Lluvias - G Granizo (sin truenos) - An Aguanieve - nv Nieve - T Tormenta.
 ... D Despejado ó semidespejado - N Nuboso - NC Cubierto constantemente - NB Niebla ó bruma - A Aguaceros - ll Lloviznas - nv Nieve ó aguanieve - G Granizo (sin truenos) - T Tormenta.
 ... Sobre el nivel del mar.