

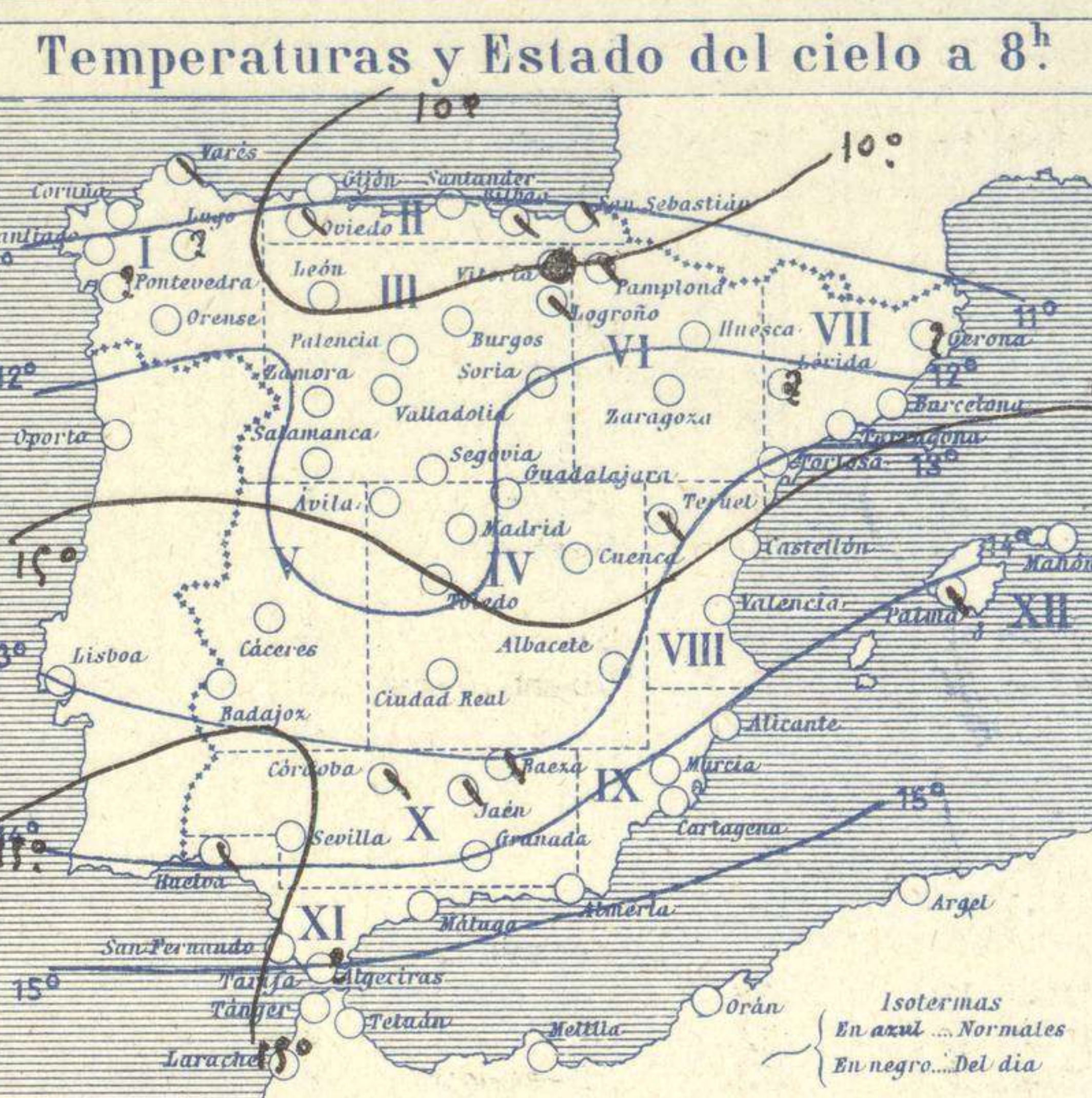
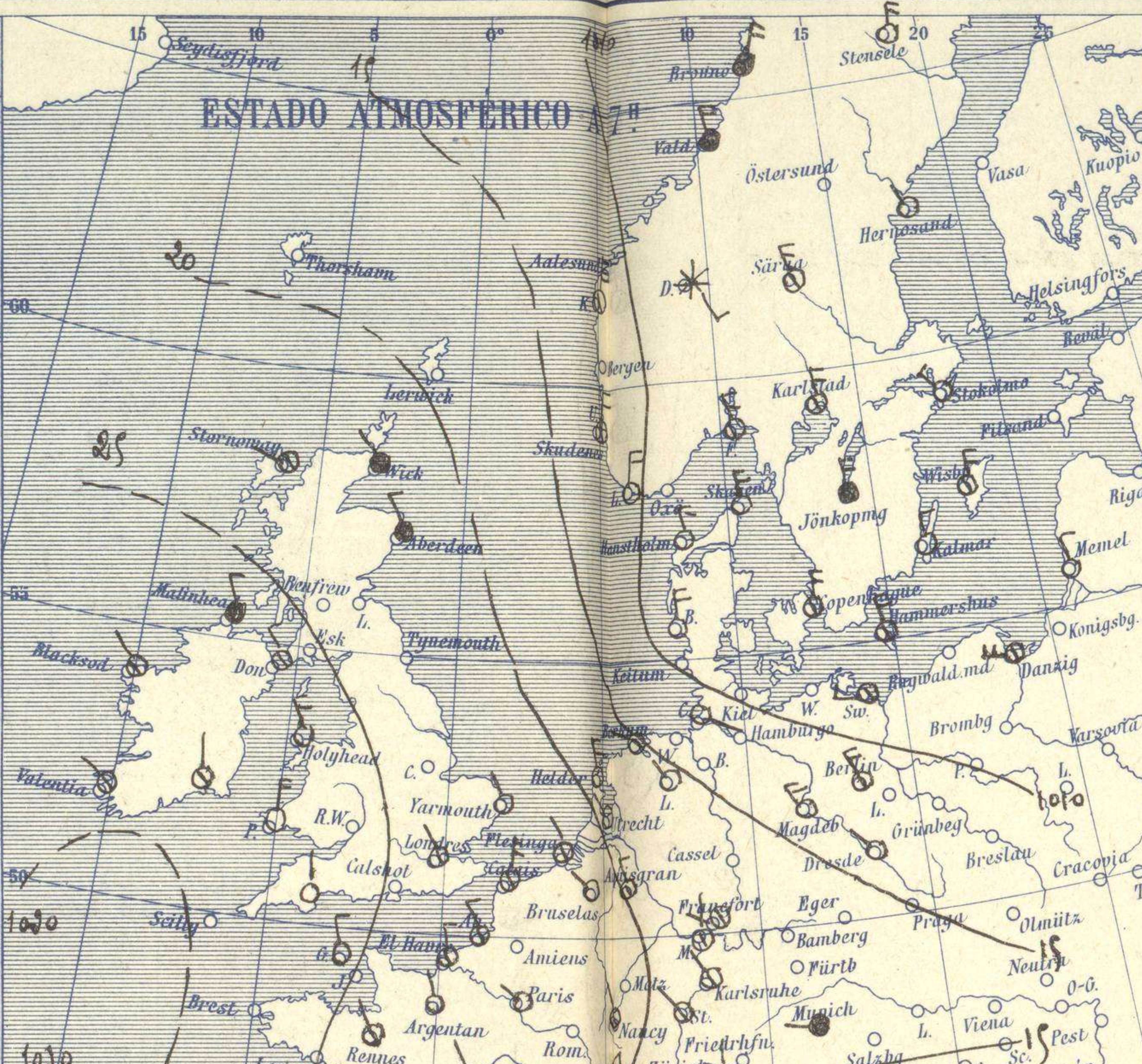
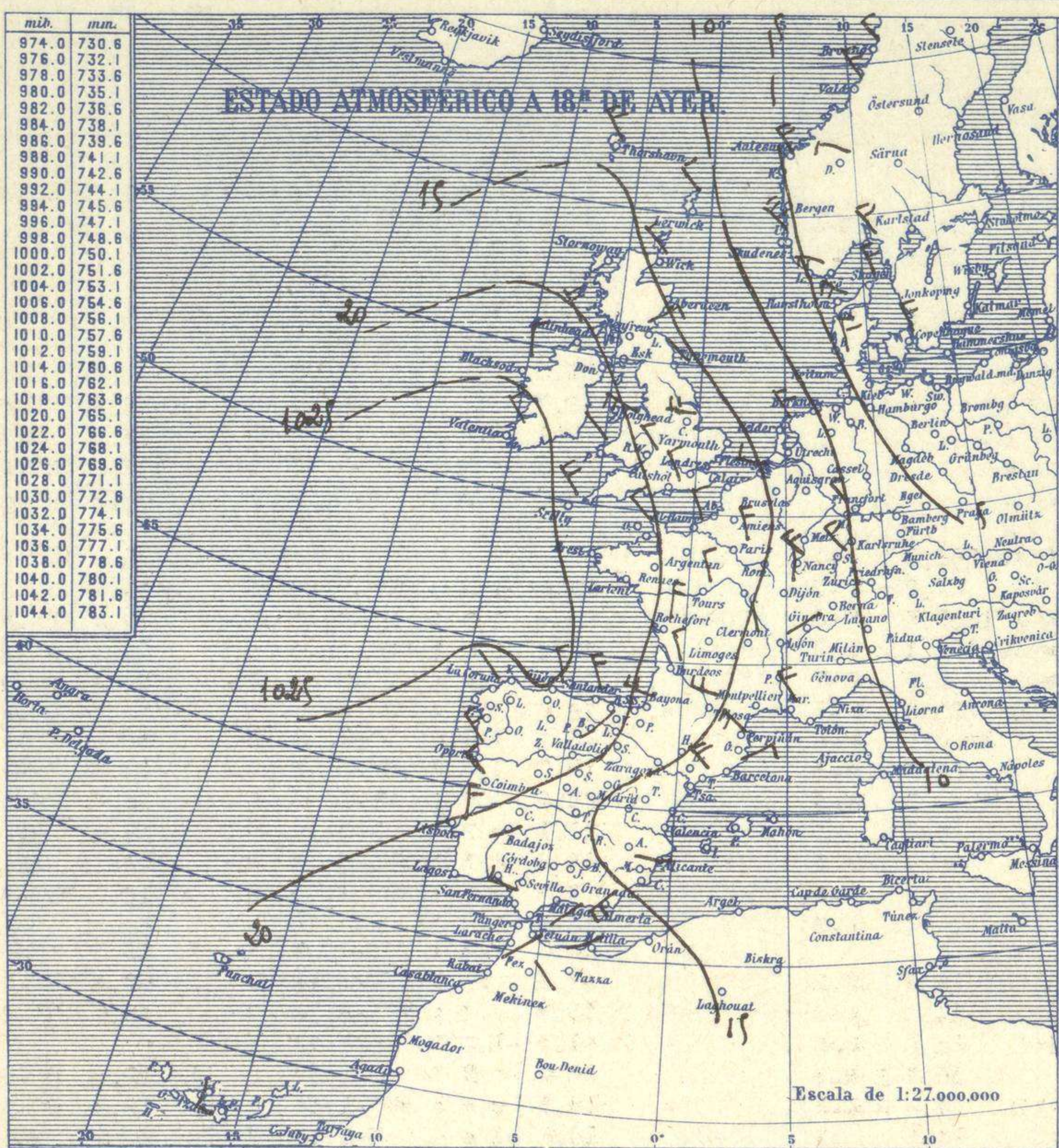


SERVICIO METEOROLÓGICO ESPAÑOL.

Boletín del *Sábado 16 de Abril* de 1927

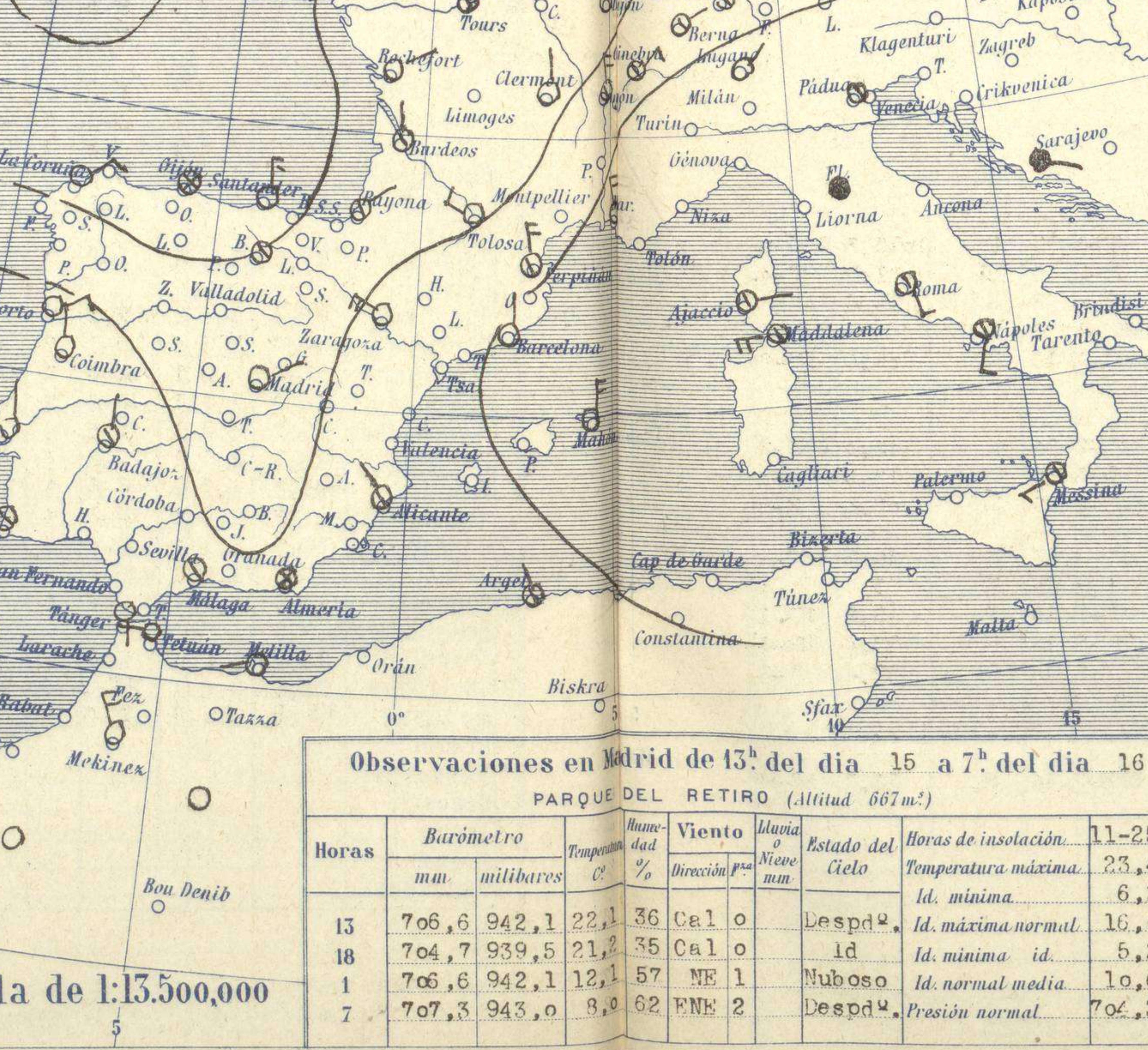
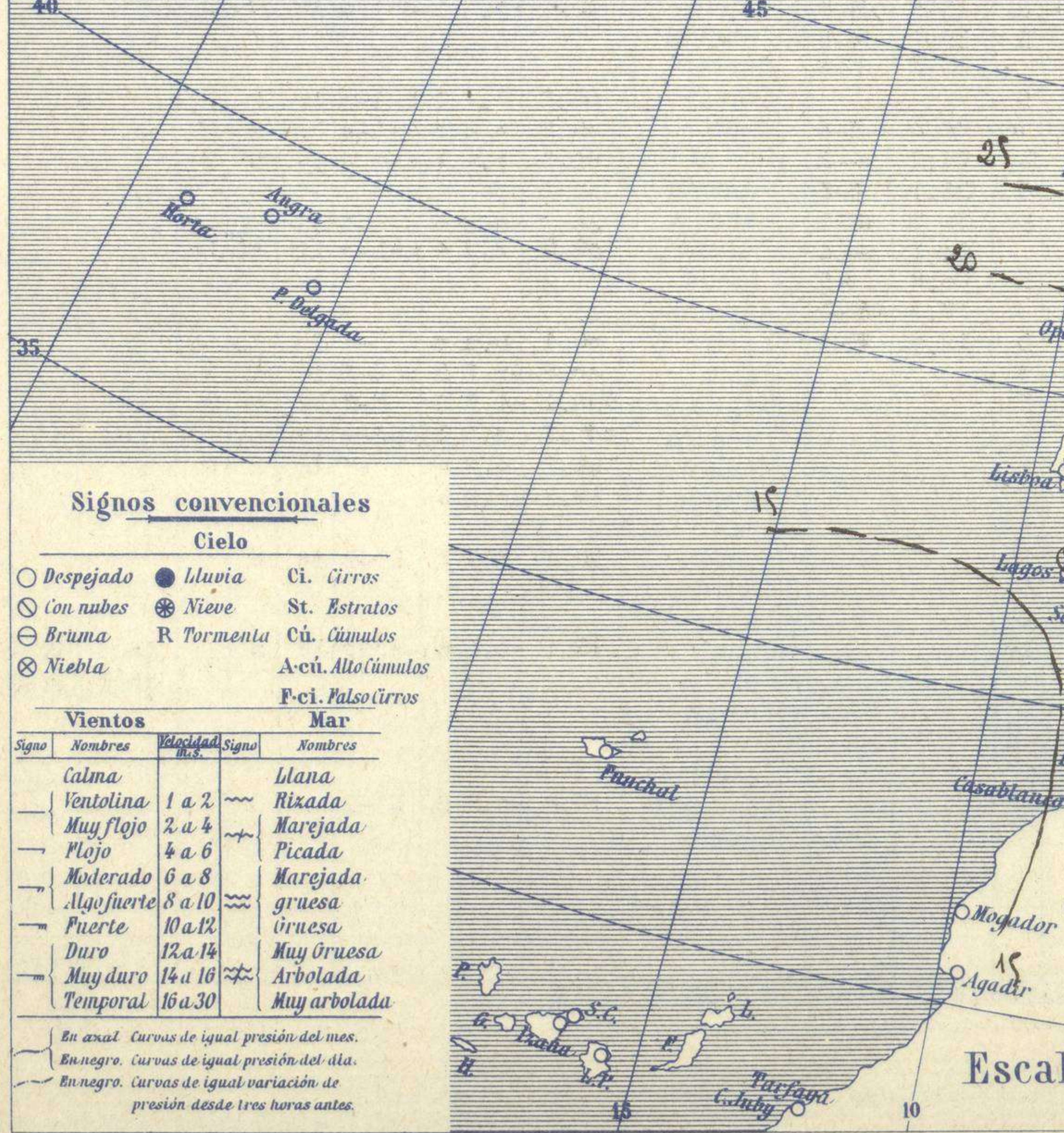
AÑO XXXV

Núm. 106



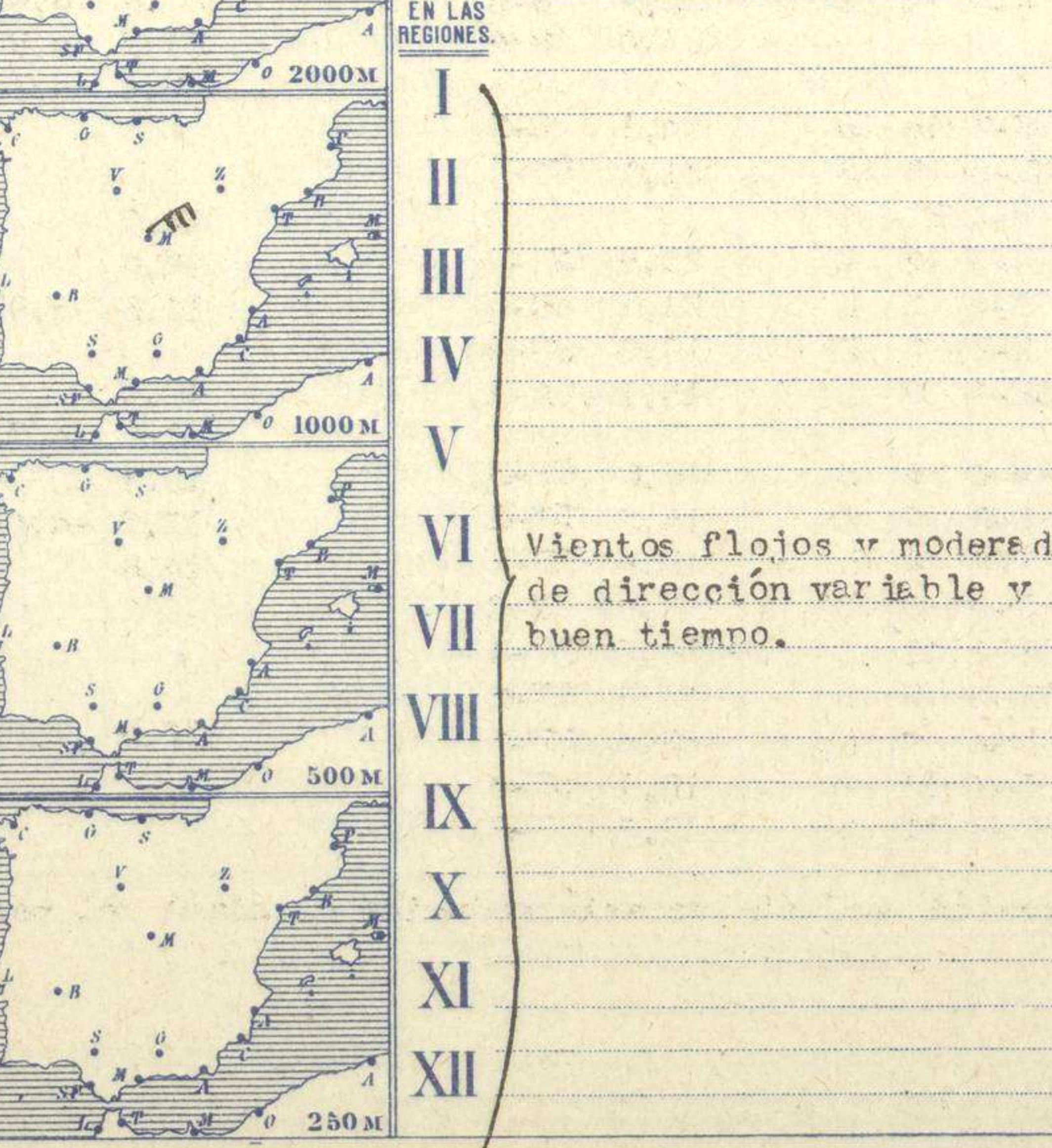
Temperaturas extrema y Lluvia

Estaciones	Temperaturas		Lluvia mm
	Máx.	Mínim.	
La Coruña	14	10	
Santiago	17	8	
Pontevedra			
Lugo			
Orense	22	7	
Gijón	17	8	0,3
Oviedo	17	6	1
Santander	15	9	ip
Bilbao	14	9	3
San Sebastián	13	9	5
León	19	3	
Zamora	24	4	
Palencia	22	3	
Burgos	19	2	
Soria	21	2	
Valladolid	23	3	
Salamanca	22	3	
Ávila	19	2	
Segovia	20	2	
Madrid	23	6	
Toledo	25	9	
Guadalajara	23	6	
Cuenca	22	5	
Ciudad-Real	22	9	
Albacete	24	7	
Cáceres	26	10	
Badajoz	24	10	
Vitoria	17	5	2
Logroño	20	5	ip
Pamplona	12	5	1
Huesca	22	5	
Zaragoza	20	7	
Lérida			
Gerona			
Barcelona	22	12	
Tarragona	22	11	
Tortosa			
Teruel	21	3	
Castellón	23	13	
Valencia	23	12	
Alicante	26	13	
Murcia	26	8	
Sevilla			
Córdoba	25	12	
Jaén	22	12	
Baeza	20	11	
Granada	22	8	
Huelva	25	13	
San Fernando	22	10	
Tarifa			
Algeciras			
Málaga	18	13	
Almería	21	11	
Palma	21	12	
Ibiza			
Mahón	22	11	
Las Palmas			
St. Cruz de T.	20	14	
Laguna			
Izaña			
Tetuán	18	8	
Melilla	19	11	
Tánger	21	10	



Estado General

Las presiones altas formando un anticiclón bastante bien determinado se hallan al occidente del golfo de Vizcaya, cuyo influjo alcanza a casi toda Europa, por lo cual el tiempo mejora por todas partes.



Observaciones en Madrid de 13^h del día 15 a 7^h del día 16

PARQUE DEL RETIRO (Altitud 667 m²)

Horas	Barómetro		Temperatura	Humidad	Viento	Lluvia	Estado del Cielo	Horas de insolación	
	mm	milibares						11-25	23-25
13	706,6	942,1	22,1	36	Ca 10	0	Despd.	Id. máxima normal	23,4
18	704,7	939,5	21,2	35	Ca 10	0	Id	Id. mínima id.	6,2
1	706,6	942,1	12,1	57	NE 1	1	Nuboso	Id. normal media	10,6
7	707,3	943,0	8,0	62	ENE 2	2	Despd.	Presión normal	702,3

Signos convencionales

Cielo

○ Despejado ● Lluvia Ci. Cirros
 ⊙ Con nubes ⊕ Nieve St. Estratos
 ⊖ Bruma R Tormenta Cú. Cúmulos
 ⊗ Niebla Acú. Alto Cúmulos
 F-ci. Falso Cirros

Vientos

Signo	Nombres	Velocidad	Signo	Nombres
—	Calma	0	—	Llana
—	Ventolina	1 a 2	—	Rizada
—	Muy flojo	2 a 4	—	Marejada gruesa
—	Flojo	4 a 6	—	gruesa
—	Moderado	6 a 8	—	Muy gruesa
—	Algo fuerte	8 a 10	—	Arbolada
—	Fuerte	10 a 12	—	Muy arbolada
—	Duro	12 a 14	—	
—	Muy duro	14 a 16	—	
—	Temporal	16 a 30	—	

En azul. Curvas de igual presión del mes.
 En negro. Curvas de igual presión del día.
 En negro. Curvas de igual variación de presión desde tres horas antes.

Escala de 1:13.500.000

