

INSTITUTO GEOGRÁFICO Y CATASTRAL

BOLETÍN DEL SERVICIO METEOROLÓGICO

AÑO XXXV
Nim. 103

1927

OBSERVACIONES DEL EXTRANJERO

13 de Abril

ESTACIONES	PRESIÓN MILIBARES		VIENTO		TEMPERATURA	TIEMPO		PRESIÓN MILIBARES		VIENTO		ESTACIONES	PRESIÓN MILIBARES		VIENTO		TEMPERATURA	TIEMPO		PRESIÓN MILIBARES		VIENTO	
	á O. N.M.G.N.	VARIACIÓN	C	D. y F.	C.	*** PRESENTE	*** PASADO	á O. N.M.G.N.	VARIACIÓN	C	D. y F.		á O. N.M.G.N.	VARIACIÓN	C	D. y F.	C.	*** PRESENTE	*** PASADO	á O. N.M.G.N.	VARIACIÓN	C	D. y F.
ISLANDIA	Seydisfjord	99,3	-4,7	5	Cal-o	2	ny ny	100,2	9	SW-4		De Bild	1025,5	0,7	1	W-3	9	N	LL	1023,8	0,7	1	W-4
	Reykjavik	91,3	1,3	1	SW-4	5	A A	93,7	SSW-3		Le Helder	22,5	1,3	1	W-5	8	N	LL	25,1	1,3	1	W-2	
	Vestmanna							98,2	SSW-4		Flesinga	23,5	0,7	4	W-W-3	8	N	LL	25,8	0,7	4	W-3	
	Thorshavn	96,9	-6,7	5	WSW-7	8	LL LL	10,7	W-W-6		Bruselas												
	Stensele										Zurich	26,6	0,7	4	W-2	3	N	N					
	Ostersund	15,0	1,3	1	S-2	-2	D N				Berna	26,5	0,7	4	S-o	1	N	LL					
	Hernosand										Ginebra	26,7	0,7	1	SW-o	4	N	D					
	Sarna										Lugano	?	0,0	0	N-o	8	D	D					
	Karlstad	14,9	1,3	1	W-W-?						Calais									27,0	0,7	1	W-3
	Estocolmo	13,8	2,0	1	W-W-1	3	D D				Abbeville									27,9	0,7	1	W-4
SUECIA Y NORUEGA	Jönköping	15,8	2,0	1	N-1	2	D W			El Havre	29,7	0,4	1	Cal-o	8	N				29,7	0,4	1	W-2
	Wiesby	12,5	?	?	S-3	2	D LL			Maguncia									15,5	?	?	W-4	
	Kalmar	13,8	2,0	1		4				Brest													
	Bronnö	08,7	-2,5	5	SSW-3	0	N N			Lorient	31,3	0,2	4	N-1	?	D							
	Vallersund	09,1	-2,5	5	S-4	1	N N			Rennes													
	Kinn	12,9	-1,0	5	SE-7	2	N W			Argentan	29,5	0,0	0	Cal-o	5	N				28,7	0,0	0	W-2
	Dombaas	13,1	0,5	6	Cal-o	4	D D	12,7	W-3	Paris	29,0	0,3	1	W-3	6	A				28,2	0,3	1	W-2
	Utsire	15,6	0,5	5	S-3	2	ny W	15,6	SSW-3	Nancy										26,9	0,5	5	W-2
	Færder	16,6	1,0	1	W-2	2	N D	02,5	W-W-5	Estrasburgo	02,8	1,2	1	Cal-o	?	N				25,7	1,2	1	W-3
	Lister	16,7	0,5	1	N-2	12	N D	?	W-W-5	Tours	29,8	0,5	4	W-W-2	5	N				28,0	0,5	4	W-2
DINAMARCA	Skagen	15,9	1,3	1	E-1	5	N N			Dijon										26,3	1,3	1	W-2
	Hanstholm	14,7	1,3	1	W-2	4	D D			Rochefort													
	Blaavands	18,5	1,3	1	W-W-3	6	N N			Clermont										28,2	1,3	1	W-2
	Copenhagen	14,2	2,7	4	W-3	7	N W	18,6	SW-3	Lyon										26,7	2,7	4	W-3
	Hammershus	15,0	2,7	1	N-1	2	N W			Burdeos										27,8	2,7	1	W-2
	Lerwick									Bayona	26,3	0,3	8	Cal-o	6	D							
	Stornoway	11,0	-1,5	8	WSW-7	10	LL LL	20,4	W-W-6	Tolosa										26,3	-1,5	8	W-2
	Wick	11,9	0,0	5	SW-5	7	LL LL	16,8	W-4	Marignane	19,7	0,1	1	Cal-o	7	D				19,2	0,1	1	W-8
	Aberdeen	16,5	-2,5	5	SSW-2	7	LL LL	19,4	W-W-5	Perpiñan										23,8	-2,5	5	W-5
	Malin Head	21,1	-2,0	5	SW-5	9	N D	27,0	W-4	Ajaccio	16,9	0,8	6	Cal-o	11	D							
Renfrew	20,8			WSW-4					Oporto	19,8	0,5	5	N-3	8	D D				18,9	0,5	5	W-3	
ISLAS BRITANICAS	Tynemouth	22,5	0,5	5	W-3	8	N W	22,5	W-4	Coimbra	16,9	0,0	0	W-W-6	10	D D				18,2	0,5	5	W-4
	Blackrod							29,6	WSW-3	Lisboa	15,4	0,0	0	W-W-7	10	D N				17,2	0,0	0	W-7
	Donaghadee	23,4	-1,5	6	W-4	9	N W	25,8	W-4	Lagos	07,3	-1,0	5	W-W-6	12	N W				01,7	-1,0	5	W-1
	Holyhead	27,3	0,5	8	SW-3	9	N W	29,0	W-5	Funchal													
	Cranwell	26,8	0,0	0	W-3	7	D D			Horta													
	Yarmouth	25,3	1,0	1	W-2	7	D W	25,9	W-W-2	Turin	17,9	0,7	1	Cal-o	9	N D							
	Valentia	30,3	-1,0	5	SW-2	9	LL LL	34,2	SSW-2	Milan	23,1	1,3	2	Cal-o	9	W N							
	Pembroque	29,7	-1,0	6	W-4	8	N D	31,6	W-4	Pádua	18,7	2,0	1	W-W-1	11	D ?							
	Ross-on-Wye									Venecia													
	Londres	27,5	0,0	0	W-2	8	N W	27,9	W-2	Génova	19,8	0,7	1	Cal-o	9	D D							
EUROPA CENTRAL	Scilly	32,4	-1,0	6	W-4	8	N W	34,2	W-W-4	Florenzia	17,9	1,3	2	SW-1	9	D D							
	Plymouth	30,5	0,0	0	W-1	9	N D	31,5	W-5	Liorna	19,3	0,7	2	Cal-o	13	D D							
	Calshot	28,6	1,0	4	W-1	8	D W	28,8	W-W-4	Ancona	20,3	0,0	0	Cal-o	13	D D							
	Guernsey	30,5	0,0	0	W-3	8	N W	30,8	?	Zara	19,8	0,0	0	SE-2	14	D D							
	Borkum	20,1	0,7	9	W-4	7	N W	17,8	W-7	Roma													
	Loningen	22,1	0,7	1	WSW-2	22	N			Magdalena	18,5	?	?	W-3	13	D W							
	Hamburgo	20,5	2,0	1	W-W-2	5	N W	20,3	W-W-5	Taranto	12,1	1,3	1	Cal-o	15	N W							
	Swinemunde	14,5	2,0	1	W-W-4	5	N LL	?	SW-3	Mesina	17,3	0,7	1	S-5	15	N W							
	Danzig	11,7	2,7	1	W-1	4	N W	05,7	WSW-2	Tanger													
	Memel	11,5	2,0	1	Cal-o	4	N W			Oran													
EUROPA CENTRAL	Aquisgran	25,3	0,0	0	SW-3	4	LL LL			Argel													
	Magdeburgo	21,7	2,0	1	W-W-3	4	N W			Bizerta													
	Berlin	20,1	2,7	1	W-5	3	N LL			Túnez													
	Dresde	21,0	2,7	1	W-W-5	3	N A	15,1	W-4	Rabat													
	Breslau	15,3	1,3	1	W-W-6	2	ny ny			Fez													
	Francfort	26,2	1,3	1	W-1	5	N W	23,0	W-W-2	Tazza													
	Carlsruha	26,9	0,7	4	Cal-o	5	N A			Sfax													
	Munich	27,3	0,7	4	W-3	2	ny ny			Casablanca													
	Posen									Mequinez													
	Varsovia									Agadir													

RADIOGRAMAS TRANSMITIDOS DESDE BARCOS

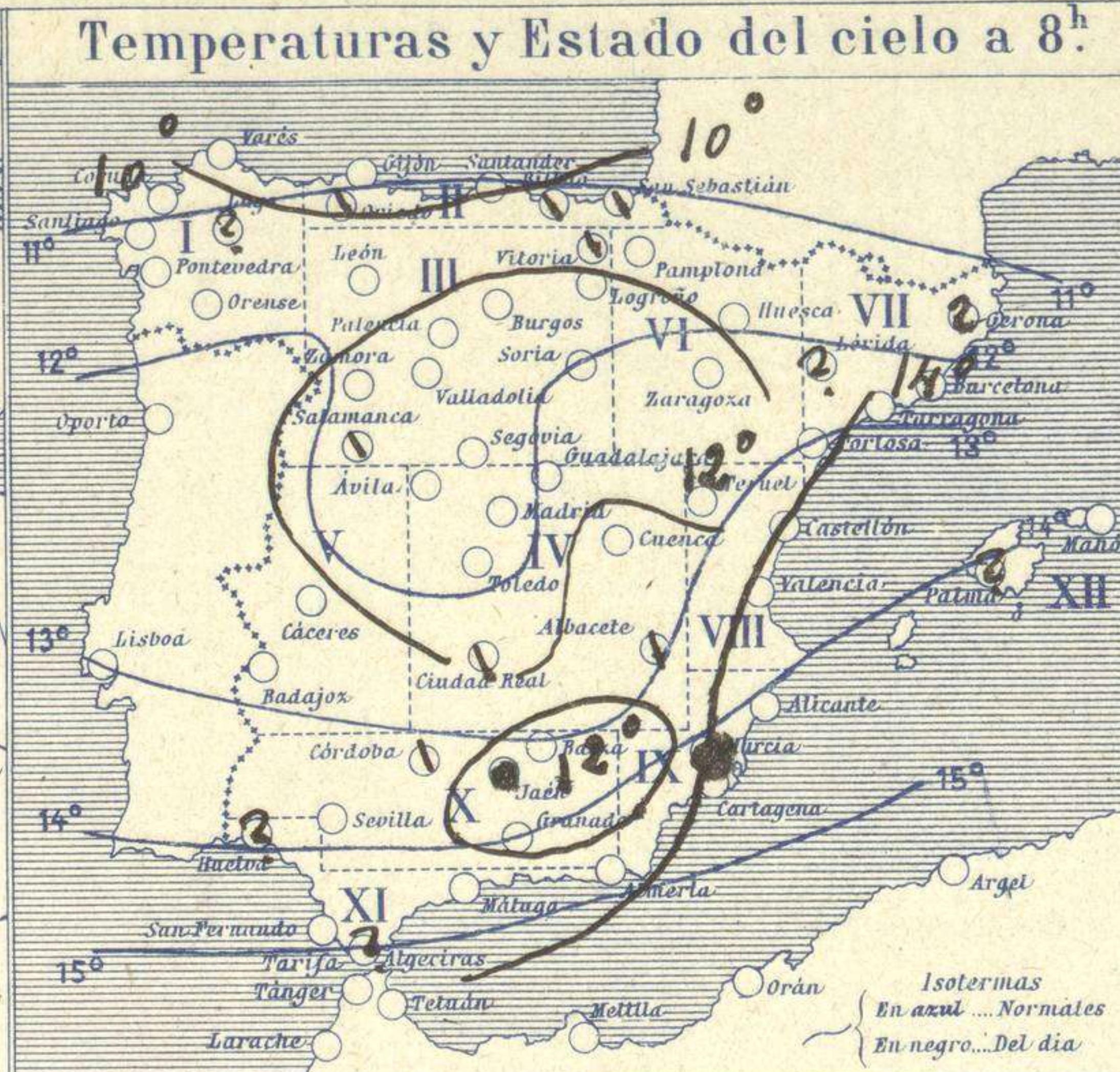


SERVICIO METEOROLÓGICO ESPAÑOL.

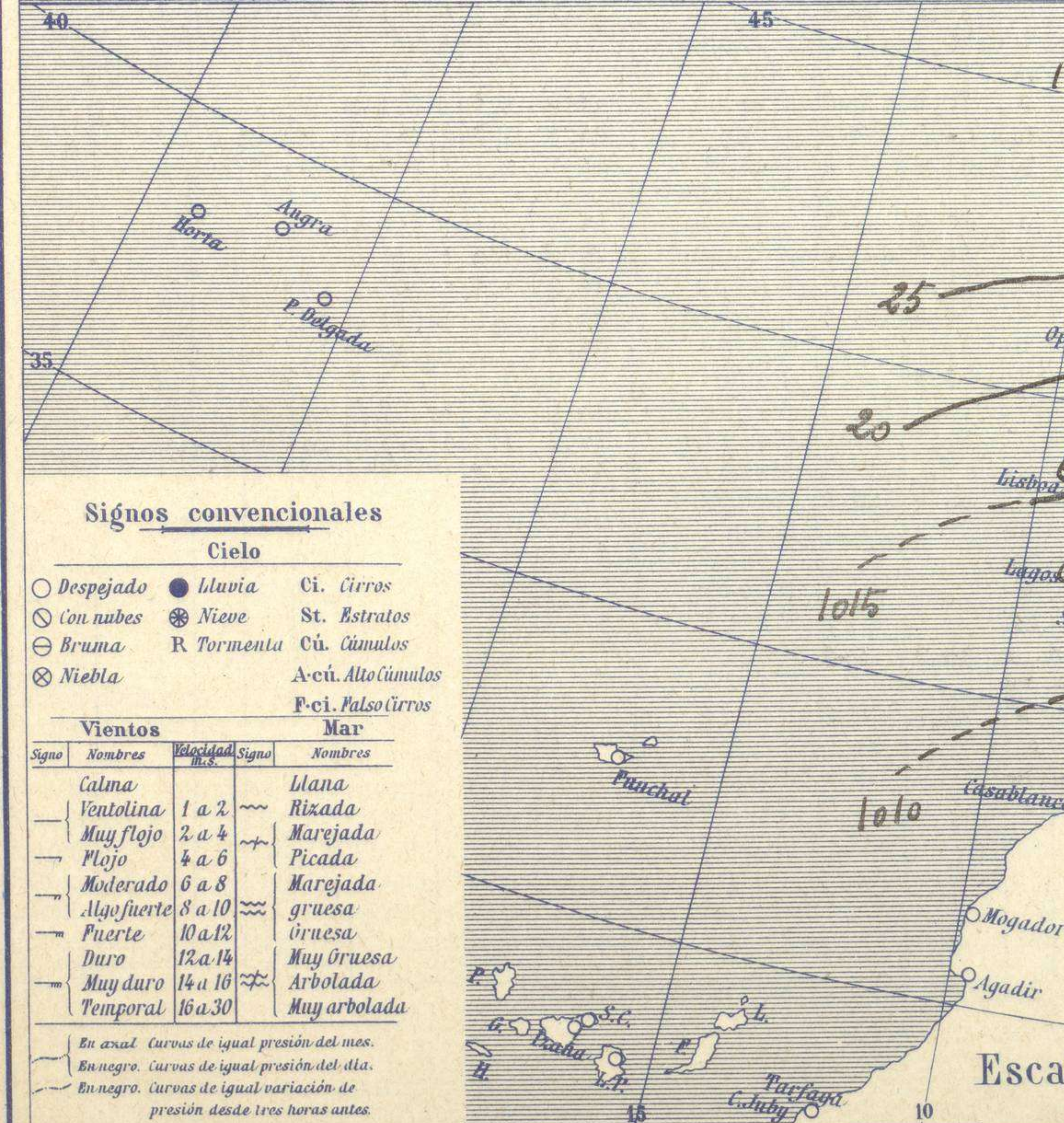
Boletín del Miércoles 13 de Abril de 1927

AÑO XXXV

Núm. 103



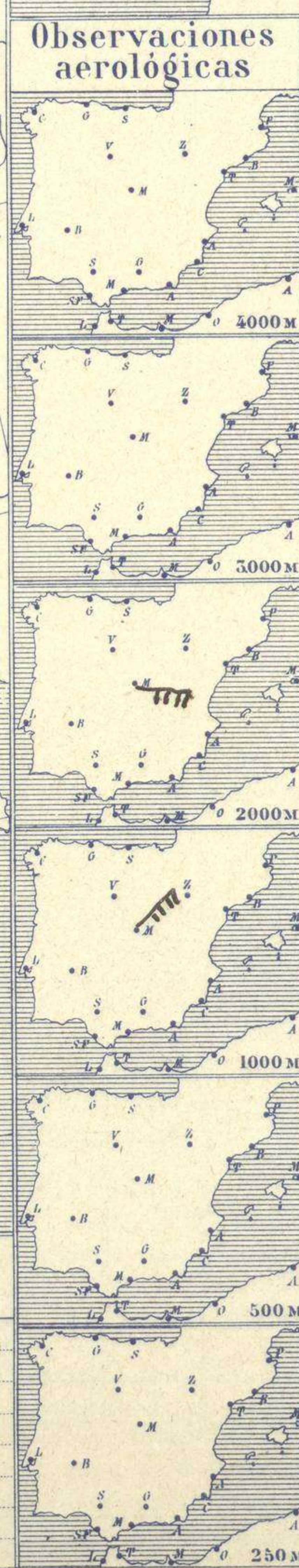
Estaciones	Temperaturas		Lluvia (mm)
	Máx.	Mínim.	
La Coruña	13	11	
Santiago	13	9	
Pontevedra	17	9	
Lugo			
Orense	17	6	
Gijón	14	7	2
Oviedo	11	5	1
Santander			
Bilbao			
San Sebastián	13	7	1
León	12	0	
Zamora	14	3	?
Palencia	10	4	
Burgos			
Soria	8	2	
Valladolid	13	4	
Salamanca	11	2	
Ávila	9	2	
Segovia	11	1	
Madrid	14	5	
Toledo	15	6	
Guadalajara	13	4	
Cuenca	12	1	
Ciudad-Real	15	3	
Albacete	12	6	
Cáceres	16	4	
Badajoz	16	7	
Vitoria	8	4	1
Logroño	10	5	1p
Pamplona	11	5	
Huesca	17	2	
Zaragoza			
Lérida			
Gerona			
Barcelona	17	10	
Tarragona	16	9	
Tortosa			
Teruel	12	1	
Castellón	15	10	
Valencia	14	11	
Alicante	16	10	
Murcia	21	8	
Sevilla			
Córdoba	17	11	
Jaén	11	7	1
Baeza	13	7	
Granada			
Huelva			
San Fernando	15	9	6
Tarifa			
Algeciras			
Málaga			
Almería			
Palma			
Ibiza			
Mahón	15	9	
Las Palmas			
S. Cruz de T.			
Laguna	15	8	7
Izaña			
Tetuán			
Melilla			
Tánger			



Observaciones en Madrid de 4^h del día 12 a 7^h del día 13

PARQUE DEL RETIRO (Altitud 667m.)

Horas	Barómetro		Temperatura	Humedad	Viento	Lluvia	Estado del Cielo	Horas de insolación	
	mm.	milibares						°C.	%
13	707,5	943,3	12,7	32	NW 6	C. cub.		13,8	
18	705,6	940,7	10,6	46	NW 6	C. desp.		5,1	
1	706,0	941,3	5,6	61	NW 4	Id.		17,3	
7	704,1	938,7	6,9	53	NW 2	Desp.		6,4	



Observaciones aerológicas

Estado General

Se reduce el anticiclón del Atlántico y permanecen las presiones débiles colocadas al occidente de las costas de Marruecos por lo cual persisten los vientos del primer cuadrante por toda España y el mal tiempo de Levante en el estrecho de Gibraltar.

Tiempo probable

EN LAS REGIONES.

I
II
III
IV } Vientos moderados y fuertes del primer cuadrante y tiempo inseguro.
V
VI
VII
VIII
IX
X } Vientos fuertes del Este y algunos chubascos.
XI
XII } Vientos del Norte y Noreste.

REGION DEL N.W.	REGION DEL DUEÑO	REGION CENTRAL	REGION DEL S.W.	REGION DEL S.E.	REGION DEL N.E.	REGION DEL S.W.	REGION DEL S.E.	REGION DEL N.E.
La Coruña								
Santiago								
Pontevedra								
Lugo								
Orense								
Gijón								
Oviedo								
Santander								
Bilbao								
San Sebastián								
León								
Zamora								
Palencia								
Burgos								
Soria								
Valladolid								
Salamanca								
Ávila								
Segovia								
Madrid								
Toledo								
Guadalajara								
Cuenca								
Ciudad-Real								
Albacete								
Cáceres								
Badajoz								
Vitoria								
Logroño								
Pamplona								
Huesca								
Zaragoza								
Lérida								
Gerona								
Barcelona								
Tarragona								
Tortosa								
Teruel								
Castellón								
Valencia								
Alicante								
Murcia								
Sevilla								
Córdoba								
Jaén								
Baeza								
Granada								
Huelva								
San Fernando								
Tarifa								
Algeciras								
Málaga								
Almería								
Palma								
Ibiza								
Mahón								
Las Palmas								
S. Cruz de T.								
Laguna								
Izaña								
Tetuán								
Melilla								
Tánger								

OBSERVACIONES DE ESPAÑA

ESTACIONES	PRESIÓN MILIBARES			VIENTO	TEMPE- RATURA	TIEMPO	NUBES	MAR	DIRECCIÓN Y FUERZA DEL VIENTO A							
	á O°															
	N.	M.G.N.	VARIACIÓN						C.	D.	Y	F.	PRESENTE	PASADO	250	500
OBSERVACIONES Á 7^h																
La Coruña	26,7	-0,8	6	NE-4	11	D	Nm-cu	4	OBSERVACIONES Á 7^h							
Gijón	28,4	-0,8	7	E-7	11	NE	Fr-cu	4								
Santander																
Valladolid	21,3	-0,9	8	NE-7	7	N	Cu									
Zaragoza																
Barcelona	17,5	-0,4	7	NE-2	14	D										
Tortosa																
Mahón	14,6	-0,3	5	N-6	13	N	Nm-cu	?								
Madrid	18,3	0,5	4	NE-4	7	D			NE-8	NE-9						
Badajóz	14,6	0,3	4	NE-4	9	D										
Alicante	11,8	-1,5	9	E-5	14	N	Cu-nb	5								
Granada																
Sevilla																
Almería																
Málaga																
S. Fernando	08,1	-0,8	7	NE-3	11	N	Cu	4								
Melilla																
Tetuán																
S. C. Tenerife	25,5	-1,2	6	NE-6	5	N										
Izania	17,1	0,0	0	NE-1	12	N										
OBSERVACIONES Á 18^h de ayer																
La Coruña	29,8	-1,3	5	NE-4	11	N	St	4	OBSERVACIONES Á							
Gijón	30,6	-1,2	5	NE-6	10	N	Ci-st-A-cu	3								
Santander	?	-1,1	5	NSW-2	10	D	Cu	3								
Valladolid	24,1	-0,9	5	E-7	8	D										
Zaragoza																
Barcelona	19,5	-1,3	5	ENE-4	16	D	Ci									
Tortosa	21,1	0,0	0	S-3	14	D										
Mahón	18,9	0,0	4	N-6	13	N	St, Ci									
Madrid	18,3	-0,4	5	NE-6	10	?	Fr-cu, Ci									
Badajóz	14,0	-1,9	5	NE-2	16	N	St, Ci-cu									
Alicante	15,0	0,4	9	ENE-5	15	N	Cu, A-st	4								
Granada																
Sevilla																
Almería																
Málaga	04,7	-2,4	5	N-2	16	N	Nb	2								
S. Fernando																
Melilla																
Tetuán	08,5	-2,0	5	SE-1	9	II	Nb, A-st									
S. C. Tenerife	25,1	-0,9	5	NE-6	6	N										
Izania	20,1	-0,5	5	ENE-2	14	N										

ESTACIONES	PRESIÓN MILIBARES			VIENTO	TEMPE- RATURA	TIEMPO	PRESIÓN MILIBARES	VIENTO	ESTACIONES	PRESIÓN MILIBARES			VIENTO	TEMPE- RATURA	TIEMPO	PRESIÓN MILIBARES	VIENTO								
	á O°																	á O°							
	N.	M.G.N.	VARIACIÓN							C.	D.	Y						F.	PRESENTE	PASADO	N.	M.G.N.	VARIACIÓN	C.	D.
OBSERVACIONES Á 8^h																									
Vares	25,1	-1,3	5	E-6	9	D	28,3	NE-4	Cáceres	15,9	0,0	0	N-6	9	D	13,8	NE-7								
Finisterre	24,5	-1,3	6	E-6	10	NE	27,7	NE-6	Vitoria	25,9	0,0	0	N-2	8	N	28,6	?-2								
Santiago	23,8	0,0	0	N-6	10	D	27,1	N-6	Logroño	25,3	0,0	0	N-0	10	D	27,8	N-0								
Pontevedra	22,5	0,0	0	NE-1	15	D	24,5	N-9	Pamplona	25,3	-0,2	8	Cal-e	10	D										
Lugo									Huesca	20,6	0,0	0	SW-1	10	D	21,1	SW-3								
Orense	24,1	0,5	4	SW-0	7	D	25,1	N-4	Lérida																
Oviedo	26,6	0,0	0	E-1	9	N	27,7	NE-1	Gerona																
Bilbao	25,1	0,3	4	NE-3	11	N			Tarragona	18,1			NE-0	15	D	21,8	SE-0								
San Sebastián	27,0	0,2	4	N-2	10	N	29,1	N-2	Teruel	18,9			N-1	6	D	18,9	NE-3								
León	23,9			N-2	8	D	26,3	N-5	Castellón	17,4	0,0	0	NE-1	13	D	20,5	NE-2								
Zamora	19,7			N-7	6	D	20,6	E-8	Valencia																
Palencia	21,4	-0,9	5	NE-7	7	D	25,4	N-4	Murcia	14,1			E-4	12	II	14,1	E-4								
Burgos							25,1	NE-6	Córdoba	?	0,3	3	NE-6	14	N	?	NE-6								
Soria	20,5	-0,7	6	N-7	6	D	23,9	NE-6	Jaén	09,9			SE-2	9	II	11,0	N-4								
Salamanca	20,7	0,4	4	E-3	6	N	21,0	E-6	Baeza	10,5	0,0	0	NE-5	8	N	13,1	N-0								
Avila	20,7			NE-1	2	D	19,7	N-6	Huelva																
Segovia	19,0	-1,3	7	N-4	5	D	09,5	N-4	Tarifa																
Toledo	16,3	0,3	1	NE-6	8	D	16,3	E-6	Algeciras																
Guadalajara	16,5	-0,9	4	NE-4	8	D	17,9	NE-6	Tánger																
Cuenca	11,0	0,0	0	NE-3	8	D	14,3	N-6	Palma																
Ciudad Real	14,3	0,0	0	NE-7	8	N			Las Palmas																
Albacete	?	-0,5	7	E-6	9	N	18,7	E-6	Laguna																

NOTICIAS

Expresado en medias horas antes observación.
 D Despejado ó semidespejado - N Nuboso ó cubierto - NB Niebla ó bruma - A Aguaceros - LL Lloviznas - LL Lluvias - G Granizo (sin truenos) - An Aguanieve - NV Nieve - T Tormenta.
 D Despejado ó semidespejado - N Nuboso - NC Cubierto constantemente - NB Niebla ó bruma - A Aguaceros - LL Lloviznas - NV Nieve ó aguanieve - G Granizo (sin truenos) - T Tormenta.
 Sobre el nivel del mar.