

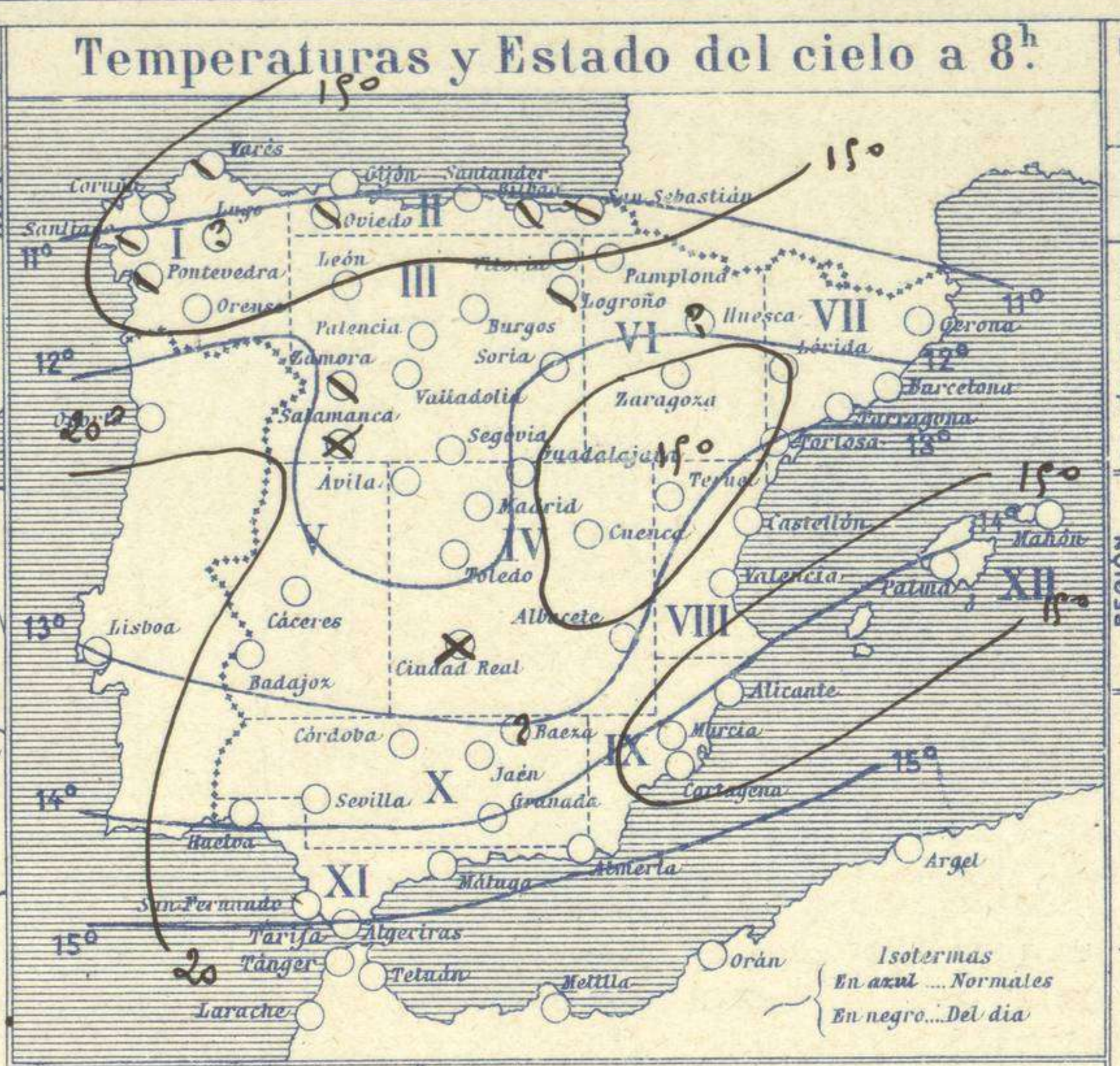
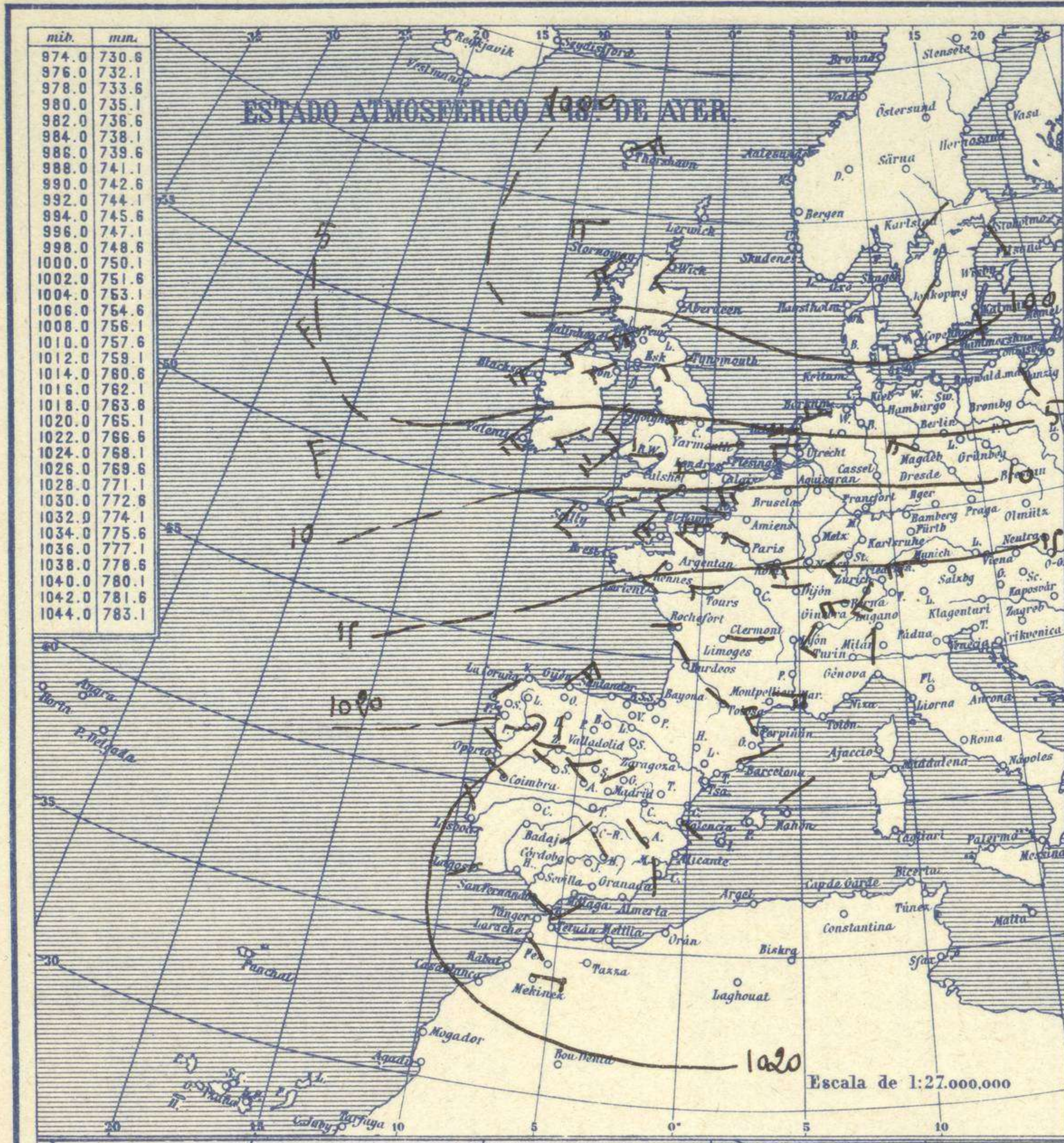




SERVICIO METEOROLÓGICO ESPAÑOL.  
Boletín del *Lunes* 7 de *Abril* de 1927

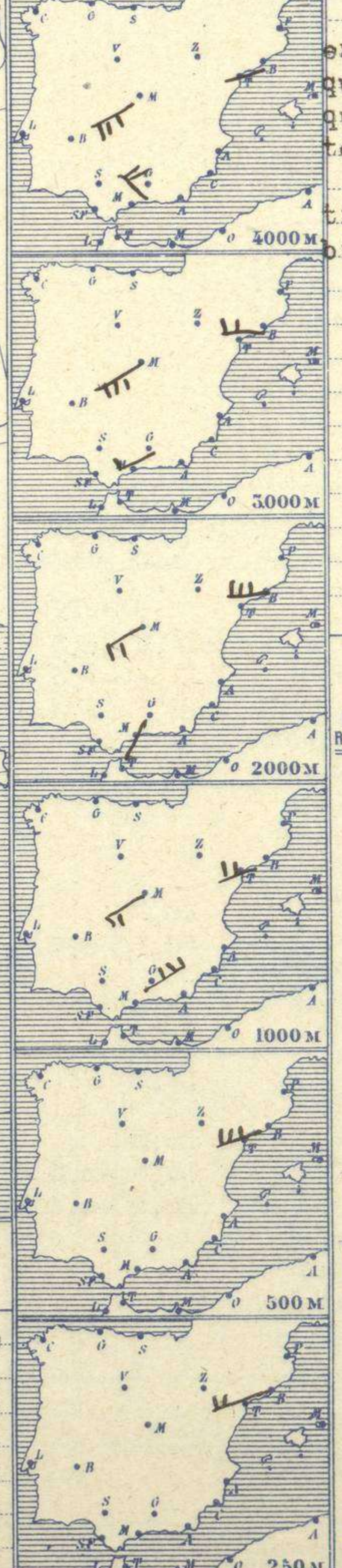
AÑO XXXV

Núm. 97



Temperaturas extrema y Lluvia			
Estaciones	Temperaturas		Lluvia mm
	Máx.	Mínim.	
La Coruña	18	13	ip
Santiago	15	11	0,3
Pontevedra	17	11	1
Lugo	23	13	
Orense	23	13	
Gijón	18	12	?
Oviedo	19	12	
Santander	17	12	15?
Bilbao	19	12	
San Sebastián	17	12	
León	20	9	
Zamora	24	8	
Palencia	23	11	
Burgos	21	10	
Soria	23	9	
Valladolid	24	8	
Salamanca	23	7	
Ávila	22	7	
Segovia	23	8	
Madrid	23	8	
Toledo	25	12	
Guadalajara	24	8	
Cuenca	24	6	
Ciudad-Real	25	10	
Albacete	26	9	
Cáceres	27	12	
Badajoz	26	10	
Vitoria	23	10	
Logroño	26	8	
Pamplona	22	8	
Huesca	25	11	
Zaragoza	25	11	
Lérida	24	12	
Gerona	24	12	
Barcelona	23	14	
Tarragona	21	14	
Tortosa	24	6	
Teruel	24	6	
Castellón	25	12	
Valencia	27	13	
Alicante	26	11	
Murcia	30	10	
Sevilla	29	11	
Córdoba	29	11	
Jaén	27	15	
Baeza	28	5	
Granada	31	13	
Huelva	31	13	
San Fernando	28	14	
Tarifa	19	10	
Algeciras	22	13	
Málaga	24	16	
Almería	22	9	
Palma	24	13	
Ibiza	18	8	
Mahón	19	12	
Las Palmas	21	13	
St. Cruz de T.			
Laguna			
Izaña			
Tetuan			
Melilla			
Tánger			

Observaciones aerológicas



Estado General

En el Canal de la Mancha se encuentra el núcleo de una pequeña perturbación atmosférica que produce mal tiempo en el Norte de Francia y en Inglaterra.  
En España persiste el buen tiempo, pero va perdiendo estabilidad.

Tiempo probable

EN LAS REGIONES.  
I. Vientos flojes de dirección variable y buen tiempo de poca estabilidad.  
II. III. IV. V. VI. VII. VIII. IX. X. XI. XII. Buen tiempo.  
Tiempo inseguro.

Observaciones en Madrid de 13<sup>h</sup> del día 6 a 7<sup>h</sup> del día 7

PARQUE DEL RETIRO (Altitud 667 m.)

Horas	Barómetro		Temperatura C°	Humedad %	Viento Dirección	Lluvia mm	Estado del Cielo	Horas de insolación	Temperatura máxima	Temperatura mínima	Id. máxima normal	Id. mínima id.	Id. normal media	Presión normal
	mm	milibares												
13	708,2	944,2	21,8	35	Ca. l.	0	Despd.	11-10	23,1	7,9	17,4	5,6	11,5	704,3
18	706,3	941,7	20,0	44	Ca. l.	0	Id.							
1	705,9	941,1	11,6	72	Ca. l.	0	Id.							
7	703,8	938,3	10,0	79	Ca. l.	0	Id.							

Signos convencionales

Cielo		
○ Despejado	● Lluvia	Ci. Cirros
⊙ Con nubes	⊛ Nieve	St. Estratos
⊖ Bruma	R Tormenta	Cú. Cúmulos
⊗ Niebla		A.cú. Alto Cúmulos
		F.ci. Falso Cirros
Mar		
Signo	Nombres	Nombres
—	Calma	lana
—	Ventolina	Rizada
—	Muy flojo	Marejada
—	Flojo	Picada
—	Moderado	Marejada gruesa
—	Algo fuerte	Gruesa
—	Fuerte	Muy gruesa
—	Duro	Muy gruesa
—	Muy duro	Arbolada
—	Temporal	Muy arbolada

En azul. Curvas de igual presión del mes.  
En negro. Curvas de igual presión del día.  
En negro. Curvas de igual variación de presión desde tres horas antes.

