INSTITUTO GEOGRÁFICO Y CATASTRAL

Año XXXVII **BOLETÍN DEL SERVICIO METEOROLÓGICO** 1929

Núm.º 285 — 12 de Octubre

OBSERVACIONES DEL EXTRANJERO

Países	Estaciones	Presión á 0° N.M.G.N.	Variación	C	Viento D. y F.	Temperatura C.°	Tiempo ** Presente	Tiempo *** Pasado	Presión á 0° N.M.G.N.	Viento D. y F.
		OBSERVACIONES A 7h							OBSERV.	A 18h
ISLANDIA	Seydisfjord	99,2	-4 5	5	Cal-o	3	nv	LL		
	Reykjavik	99,2	-o,5	6	SW-3	3	N	A		
	Vestmannö	99,5	o,o	o	ESE-4	4	D	D		
	Thorshavn	97 9	-3 5	5	S-1	13	A	LL	997,o	WNW-5
SUECIA Y NORUEGA	Stensele	93 7	4 o	o	N-2	3	LL	LL	983,1	E-3
	Ostersund	94 7	3,5	o	NW-3	4	N	NB	83,o	Cal-o
	Hernosänd	88 2	2 7	o	WNW-1	6	N	N	8o,5	Cal-o
	Särna	94 4	3 o	o	NW-6	5	N	D	81,7	?
	Karlstad	97 4	1,o	o	W-3	8	D	N	88,3	WNW-4
	Estocolmo	93 9	1,5	o	W-2	7	D	D	87,8	SW-2
	Jönköping	97 8	2,o	o	WNW-3	1o	N	N	93,9	SW-6
	Wisby	95 7	1,3	o	W-4	9	N	N	93,1	SW-6
	Kalmar	98,6	1,3	o	W-5	8	D	N	96,2	W-6
	Brönnö									
	Vallersund									
	Kinn	1o,1	3 5	4	NW-7	8	A	A	9o,7	WNW-9
	Dombaas	o3 1	5,5	o	NNW-2	2	N	nv	85,7	E-4
	Utsire	12 5			NW-4	9	A	A	99,2	WNW-7
	Fäerder	oo,4	3 o	o	WNW-5	11	D	D	92,5	W-6
	Lister	o9,8	2 5	o	NW-9	9	N	A	99 1	WNW-5
DINAMARCA	Skagen	o3 5	1,3	o	WNW-7	11	D	N	95,7	WNW-7
	Hanstholm	o6 1	1,3	o	N-8	1o	N	A	99,8	WNW-8
	Blaavands	13 3	2 7	o	NW-9	11	A	A	1oo6,5	NW-9
	Copenhague	o5 9	1,3	o	NW-9	11	N	A	o4,2	WNW-7
	Hammershus	o2 5	o,7	4	W-7	9	N	A	o2,3	NW-7
ISLAS BRITÁNICAS	Lerwick	13 9	o o	o	Cal-o	7	N	A	o4,4	W-8
	Stornoway	13 5	-3 o	5	SW-5	12	A	A	17,1	WNW-5
	Wick	16 4	-2 o	9	SSW-3	9	LL	LL	12,4	NW-6
	Aberdeen	19,2	-o,5	9	SW-2	9	N	N	15,6	WNW-4
	Malin Head	22 6	o,o	3	W-3	13	N	N	23,6	W-4
	Renfrew									
	Tynemouth	23 3	o,o	2	WSW-1	9,	N	N	19,5	WNW-3
	Blacksod	24 2	o,o	o	W-3	13	N	N	24,2	W-1
	Donaghadde	24 3	o,o	o	W-2	13	N	N	24,3	W-1
	Holyhead	25 6	o,o	o	W-5	14	A	D	25,2	WNW-1
	Cranwell	26 5	o,5	o	SW-2	8	N	N	24,3	WNW-3
	Yarmouth	26 4	o,5	o	W-2	7	D	D	22,4	WNW-3
	Valentia	28,3	o,o	o	S-2	13	N	N	27,8	WSW-3
	Pembroque	28,8	o,5	3	S-2	14	N	NB	25,8	WSW-3
	Ross-on-Wye	27 2	o,o	o	S-1	9	N	D	25,7	NNW-2
	Londres	28,1	o,5	o	W-2	13	N	N	25,1	W-4
	Scilly	31,1	o,o	o	W-2	14	N	N	3o,7	WNW-4
	Plymouth	29,7	o,o	o	NW-2	14	N	D	28,8	W-4
	Calshot	28 9	o,5	1	WSW-2	14	N	N	26,7	WSW-3
	Ouernsey	31,o	o,o	o	W-2	14	N	N	3o,9	W-4
EUROPA CENTRAL	Borkum									
	Loningen	22 7	1,3	o	W-3	9	D	D		
	Hamburgo	17 3	1,3	4	NW-4	1o	A	A	12,9	W-4
	Swinemunde	1o,5	o,7	o	W-5	9	N	A	14,5	
	Danzig	o4 7	o,o	o	W-5	9	N	A	?	WSW-5
	Memel	1o,7	o,7	3	WNW-8	11	N	T		
	Aquisgran	12 9	o,7	o	WSW-3	1o	N	LL	22,2	W-5
	Magdeburgo	18,1	1,3	o	W-5	9	LL	LL	27,8	?
	Berlin	15 o	o,7	o	W-3	9	N	N	12,5	W-4
	Dresde	17 7	o,7	4	W-5	9	N	LL	15,4	WSW-4
	Breslau	14 3	o,7	3	WNW-4	8	N	LL	13,5	SW-1
	Francfort	25 1	1,3	4	WSW-2	11	N	LL	22,7	WSW-2
	Carlsruha	25 9	o,7	o	WSW-2	12	N	LL	25,3	WSW-4
	Munich	25 4	1,3	3	WNW-4	1o	LL	A	26,5	W-6
	Posen									
	Varsovia	o2,9	1,o	o	WNW-1	7	N	N		
	Cracovia									
	Viena	19,1	o,7	o	WNW-4	9	D	LL		
	Praga	19,o	1,3	4	WNW-3	9	N	LL	17,6	WSW-3
	Buda-Pest	15 5	-o,7	5	NW-1	9	N	LL		

Países	Estaciones	Presión á 0° N.M.G.N.	Variación	C	Viento D. y F.	Temperatura C.°	Tiempo ** Presente	Tiempo *** Pasado	Presión á 0° N.M.G.N.	Viento D. y F.
		OBSERVACIONES A 7h							OBSERV.	A 18h
PAISES BAJOS	De Bild	25 1	1,o	o	W-2	1o	N	N	1o2o,7	WNW-3
	Le Helder	29,2	3,5	o	NNW-5	13	N	N	18,6	SSW-6
	Flesinga	25 1	1,o	3	W-2	12	D	D	2o,9	SW-4
	Bruselas	27,1	o,5	1	W-2	9	D	N	23,1	W-8
SUIZA	Zurich	29,3	o,o	o	W-2	11	N	A	3o,6	SW-2
	Berna	29,3	o,o	9	S-o	8	N	N	31,3	SW-o
	Ginebra	3o,3	o,o	4	SE-2	6	D	N	32,5	NNE-2
	Lugano	?	-1,3	5	N-o	8	D	D	23,8	N-o
FRANCIA	Calais									
	Abbeville	28 9	o,5	3	SW-2	12	N	N	26,6	WNW-5
	El Havre	29,8	o,5	3	NNW-2	15	N	LL	28,6	NE-7
	Maguncia								25,2	W-5
	Brest	26 3	1,o	3	Cal-o	1o	N	N	23,2	W-3
	Lorient	32 3	o,o	3	ESE-2	11	N	N		
	Rennes	31,9	o,o	3	SW-2	1o,	D	N	31,7	SW-2
	Argentan									
	Paris	29,9	1,o	4	W-1	14	N	N	?	W-2
	Nancy	27,8	o,5	2	W-1	12	N	N	28,5	WSW-2
	Estrasburgo	27,3	o,5	4	WSW-1	12	N	N	27,o	SW-3
	Tours	3o,9	-o,5	7	SW-2	6	D	N	31,5	W-2
	Dijon	29,9	o,5	3	Cal-o	1o	NB	N	3o,6	NW-2
	Rochefort	23 4	o,o	1	Cal-o	13	NB	NB	32,9	W-1
	Clermont	26 2	o,o	3	SW-2	8	D	D	32,5	N-2
	Lyon	31,1	o,o	3	Cal-o	8	N	N	31,9	?
	Burdeos	31,6	o,o	9	Cal-o	1o	NB	NB	31,8	Cal-o
	Bayona	3o,5	o,o	3	SSE-2	6	D	D	31,8	NE-4
	Tolosa	3o,4	-o,5	7	W-3	12	N	N	35,5	NW-1
	Marignane	22 9	o,5	7	NW-4	14	D	N	35,8	N-4
	Perpiñan	25 3	-o,5	8	NW-5	17	D	N	28,4	NW-4
	Ajaccio									
PORTUGAL	Oporto	24 3	1,o	o	E-6	17	D	D	25,7	Cal-o
	Coimbra								25,2	NNE-2
	Lisboa	25 7	o,o	o	NE-3	17	D	D	25,o	NE-3
	Lagos									
	Funchal	2o,4	o o,	o	?	21	N	N		
	Horta	2o,7	-o,5	6	Cal-o	17	D	D	21,6	SW-2
ITALIA	Turin	21,1	o,o	o	NNE-1	18	D	D	23,5	S-2
	Milan	19,7	-2,7	5	Cal-o	13	NB	N	23,9	SW-2
	Pádua	2o,6	-o,7	5	WNW-o	8	N	D	23,o	SSW-2
	Venecia									
	Génova	21,3	o,7	4	E-2	15	N	N		
	Florencia	21,4	o,o	o	ESE-1	1o	N	N	23,4	W-3
	Liorna	2o,2	-o,7	5	E-2	16	N	N	21,7	NW-3
	Ancona	19,o	o,7	5	N-2	18	D	D	24,1	N-2
	Zara	18,5	-o,7	5	NNW-1	14	D	NB		
	Roma	22 2	o,o	o	ENE-1	11	D	D	23,3	NNE-3
	Magdalena	22 6			W-2	17	N		24,9	NE-3
	Taranto	18,1	o,7	o	W-2	13	D	D	17,7	NW-4
	Mesina	18,2	o,o	1	N-4	17	N	N	17,o	W-3
NORTE DE ÁFRICA	Tánger	24 6	o,o	3	ENE-5	2o	D	D		
	Oran	21,7	o,o	3	Cal-o	14	D	D	21,2	NE-2
	Argel	28,3	o,5	3	Cal-o	17	N	N	28,6	NNE-2
	Bizerta									
	Túnez									
	Rabat	17 7	o,o	3	Cal-o	16	D	D	18,7	NE-2
	Fez	22 3	o,o	3	NW-4	16	D	D	22,5	NE-2
	Tazza	24 7	o,o	3	E-2	14	D	D	22,6	E-3
	Sfax									
	Casablanca	18 7	o,o	3	Cal-o	16	D	D	19,7	E-2
	Mequínez	23 1	o,o	3	E-4,	14	D	D	21,4	E-1
	Agadir								19,1	?

RADIOGRAMAS TRANSMITIDOS DESDE BARCOS

DIA	HORA	LAT	LONG	PRESION	VIENTO
		35 4 N	13 5 W	1022	E-2
11	7	51,2 N	11,8 W	1028	SW-3
		48,5 N	28,7 W	1o21	S-4
		38,5 N	11,2 W	1o12	NE-2

ADMINISTRADOR: Sr. Habilitado del Servicio Meteorológico. CORRESPONDENCIA: *Sr. Jefe del Servicio Meteorológico. Apartado 285. MADRID.*

Ministerio de Cultura 2011

AÑO XXXVII

SERVICIO METEOROLÓGICO ESPAÑOL.

Boletin del Sábado 12 de Octubre de 1.929

Núm.º 285

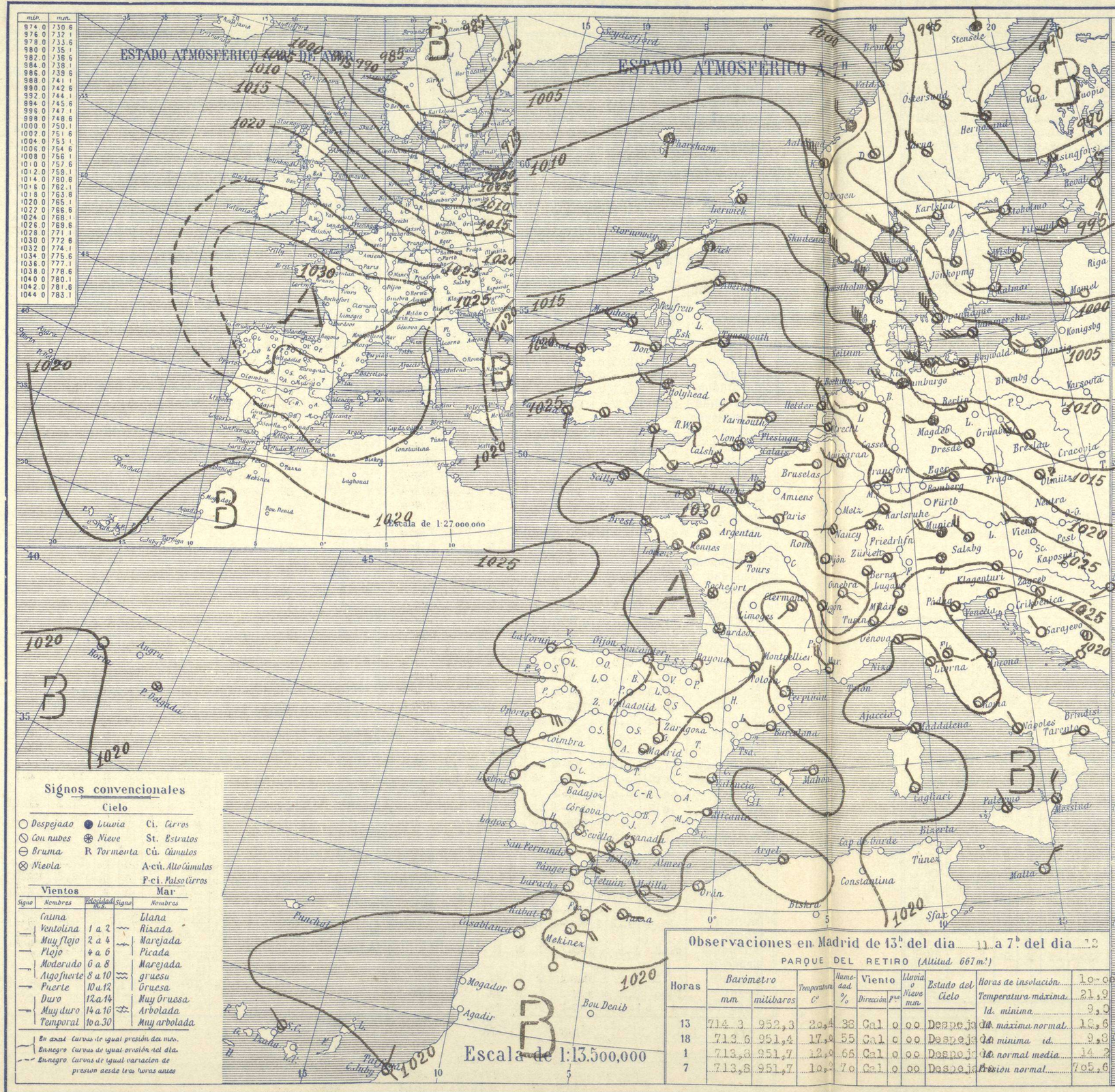

mm.	mm.
974.0	730.6
976.0	732.1
978.0	733.6
980.0	735.1
982.0	736.6
984.0	738.1
986.0	739.6
988.0	741.1
990.0	742.6
992.0	744.1
994.0	745.6
996.0	747.1
998.0	748.6
1000.0	750.1
1002.0	751.6
1004.0	753.1
1006.0	754.6
1008.0	756.1
1010.0	757.6
1012.0	759.1
1014.0	760.6
1016.0	762.1
1018.0	763.6
1020.0	765.1
1022.0	766.6
1024.0	768.1
1026.0	769.6
1028.0	771.1
1030.0	772.6
1032.0	774.1
1034.0	775.6
1036.0	777.1
1038.0	778.6
1040.0	780.1
1042.0	781.6
1044.0	783.1

Signos convencionales

Cielo

- Despejado
- Con nubes
- Bruma
- Nieva
- Lluvia
- Nieve
- R Tormenta
- Ci. Cirros
- St. Estratos
- Cú. Cúmulos
- A-cú. Alto Cúmulos
- F-ci. Falso Cirros

Vientos			Mar	
Signo	Nombres	Velocidad m/s.	Signo	Nombres
	Calma			Llana
	Ventolina	1 a 2		Rizada
	Muy flojo	2 a 4		Marejada
	Flojo	4 a 6		Picada
	Moderado	6 a 8		Marejada
	Algo fuerte	8 a 10		gruesa
	Fuerte	10 a 12		Gruesa
	Duro	12 a 14		Muy Gruesa
	Muy duro	14 a 16		Arbolada
	Temporal	16 a 30		Muy arbolada

En azul Curvas de igual presión del mes.
En negro Curvas de igual presión del día.
En negro Curvas de igual variación de presión desde tres horas antes

Observaciones en Madrid de 13h del día 11 a 7h del día 12

PARQUE DEL RETIRO (Altitud 667 m.)

Horas	Barómetro mm.	Barómetro milibaros	Temperatura C°	Humedad %	Viento Dirección	Viento Fuerza	Lluvia o Nieve mm.	Estado del Cielo
13	714.3	952,3	20,4	38	Cal	0	00	Despejado
18	713.6	951,4	17,0	55	Cal	0	00	Despejado
1	713,0	951,7	12,0	66	Cal	0	00	Despejado
7	713,8	951,7	10,2	70	Cal	0	00	Despejado

Horas de insolación	10-0
Temperatura máxima	21,9
Id. mínima	9,0
Id. máxima normal	18,6
Id. mínima Id.	9,8
Id. normal media	14,2
Presión normal	705,6

Temperaturas y Estado del cielo a 18h de ayer

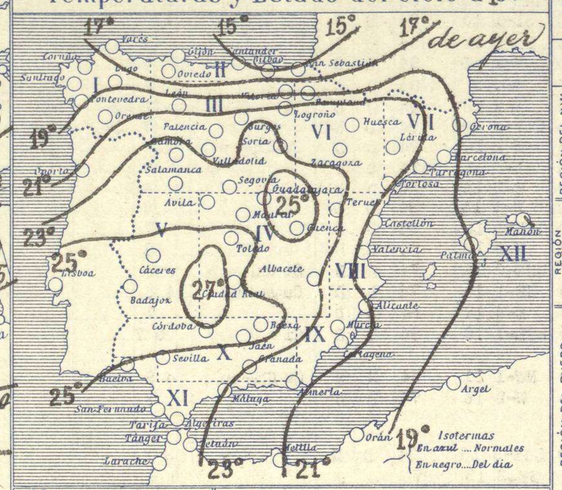

Observaciones aerológicas

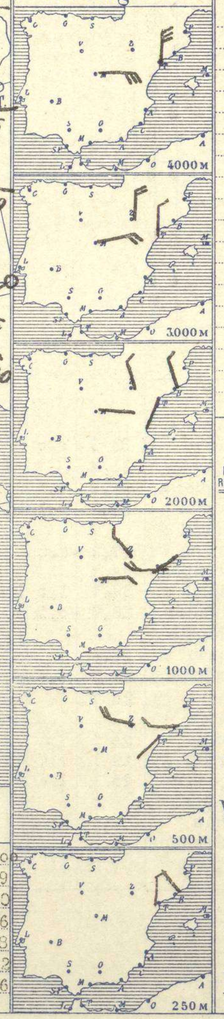

Estado General

Continua un anticiclón sobre el Norte de España y Francia que produce buen tiempo. - El ciclón del Norte de Europa se traslada a Rusia. - En el estrecho de Gibraltar continúa el Levante.

Tiempo probable

EN LAS REGIONES: I, II, III, IV, V, VI, VII, VIII, IX, X, XI, XII

Vientos flojos de dirección variable y buen tiempo. Persistencia del Levante en el estrecho de Gibraltar.

Temperaturas extrema y Lluvia

	Estaciones	Temperaturas Máx.ª	Temperaturas Mínim.ª	Lluvia mm
REGIÓN DEL N.W. I	La Coruña	24		
	Santiago	26	11	
	Pontevedra			
	Lugo			
	Orense	27	4	
REGIÓN CANTÁBRICA II	Gijón	17	10	
	Oviedo	19	6	
	Santander	18	10	
	Bilbao	17	8	
	San Sebastian			
REGIÓN DEL DUERO III	León	19		
	Zamora	18	2	
	Palencia	22	3	
	Burgos	20	4	
	Soria	25	5	
	Valladolid	23	4	
	Salamanca	21	4	
	Ávila	20	5	
	Segovia	26	7	
REGIÓN CENTRAL IV	Madrid	22	9	
	Toledo	24		
	Guadalajara	25	7	
	Cuenca	24	6	
	Ciudad-Real	23	8	
	Albacete	22	7	
EXTREMADURA V	Cáceres	27	14	
	Badajoz	28	13	
ALTO EBRO VI	Vitoria	21	3	
	Logroño	24	7	
	Pamplona	25	6	
	Huesca	21	10	
	Zaragoza	24	8	
CATALUÑA VII	Lérida			
	Gerona	24	7	
	Barcelona			
	Tarragona	25	14	
	Tortosa	24	11	
LEVANTE VIII	Teruel	22	3	
	Castellon	23	13	
	Valencia		13	
REGIÓN DEL SE. IX	Alicante	25	13	
	Murcia	25	12	
CUENCA DEL GUADALQUIVIR X	Sevilla	29	15	
	Córdoba	29	12	
	Jaén	27	15	
	Baeza	23		
	Granada	26		
COSTA SUR XI	Huelva	30	14	
	San Fernando	24		
	Tarifa	26	19	
	Algeciras	22	18	
	Málaga	22	18	
	Almeria		15	
BALCARES XII	Palma			
	Ibiza			
	Mahon	19	13	
CANARIAS	Las Palmas			
	Stª Cruz de T.	27	20	
	Laguna			
	Izaña			
ÁFRICA	Tetuán		18	
	Melilla			
	Tánger			

Ministerio de Cultura 2011

OBSERVACIONES DE ESPAÑA

ESTACIONES	PRESIÓN MILIBARES á 0° N. M. G. N.	VARIACIÓN	C.	VIENTO D. y F.	TEMPERATURA C°	Comienza LLUVIA *	HUMEDAD %	TIEMPO ** PRESENTE	TIEMPO *** PASADO	NUBES	MAR	VISIBILIDAD	DIRECCIÓN Y FUERZA DEL VIENTO Á **** 250	500	1000	2000	3000	4000	5000
	OBSERVACIONES Á 7h.												OBSERVACIONES Á 7h.						
La Coruña	28,1	0,0	0	ENE-2	12		84	D	D		3	7							
Gijón	28,7	-0,5	5	SE-1	10		84	D	D		1	6							
Santander	29,9	-0,5	5	SE-2	10		94	D	D		1	7							
Valladolid	32 0	0,0	0	N-1	6		94	D	D			5							
Zaragoza	28,3	0,5	3	W-0	5		84	D	D			7		NNW-4	NW-3	NNW-3	N-4		
Barcelona	26 2	-1,0	5	W-3	18		94	D	D	Ci		7	NW-2	W-3	SW-1	NNW-3			
Tortosa	27,9	0,0	0	Cal-0	16		84	D	N			7	N-3	SW-1	W-4	SSW-2	N-3	N-6	NE-5
Mahón	26 5	0,0	8	W-1	14		84	D	D	Cu,Ci-cu	2	8							
Madrid	30,1	0,5	3	Cal-0	11		74	D	D			8			E-3	E-2	ENE-4	E-6	
Badajóz	26 7	0,0	0	E-1	13		64	D	D			8							
Alicante	27,8	-0,5	8	W-1	14		94	D	D		0	8							
Granada	30,2	0,0	0	SSE-1	10,		94	D	D			7							
Sevilla	28,5	0,0	3	N-2	17		84	D	D			8							
Almería	28,9	0,0	7	NNE-3	16		74	D	D	St-cu	0	8							
Málaga	27 5	0,0	5	NE-1	10		74	D	D	Cu,A-cu	4	6							
S.Fernando	23 8	-0,5	7	E-4	19		64	D	D			7							
Melilla	27 1	0,0	5	ESE-1	19		94	D	D	Ci	5	7							
Tetuán																			
S.ta C. de Tenerife	21,3	0,0	0	NW-1	21		54	N	N	Cu,Ci-cu	0	8							
VALENCIA	25 9	0,0	0	W-2	16		74	D	D			6							
	OBSERVACIONES Á 18h. de ayer.												OBSERVACIONES Á ____						
La Coruña																			
Gijón	31,0	0 0	0	ESE-3	16		64	D	D		3	7							
Santander	31,8	0,5	3	SE-2	15		74	D	D		1	7							
Valladolid	30,2	1,0	3	Cal-0	14		64	D	D			7							
Zaragoza	28,6	-0,5	6	W-1	21		44	D	D			?							
Barcelona	28,9	0,5	3	SW-1	18		64	N	D	St-cu	?	6							
Tortosa	28,9	0,5	3	SSE-3	18		84	D	D	Ci		?							
Mahón	27,4	0,5	0	N-4	18		64	N	N	Cu	1	7							
Madrid	27,9	0,0	7	Cal-0	17		54	D	D			8							
Badajóz	25,8	0,0	3	E-1	25		24	D	D			7							
Alicante	28,6	0,5	3	SSE-2	20		74	N	D	St-cu,Ci	2	7							
Granada	27,3	0,5	3	SSW-2	18		84	D	N	Cu,St		8							
Sevilla	25,3	0,0	3	E-1	24		64	D	N			7							
Almería	28,7	0,5	3	E-2	21		64	D	D	Ci-st	0	8							
Málaga																			
S.Fernando																			
Melilla	28,4	0,0	7	SE-2	21		84	D	D	St	5	7							
Tetuán																			
S.ta C. de Tenerife	20,9	-0,5	6	ENE-3	24		54	N	N	Cu,Ci	0	9							
Izaña	11,5	-0,5	6	W-3	15		54	N	N	A-cu		8							

ESTACIONES	PRESIÓN MILIBARES á 0° N. M. G. N.	VARIACIÓN	C	VIENTO D. y F.	TEMPERATURA C°	TIEMPO ** PRESENTE	TIEMPO *** PASADO	PRESIÓN MILIBARES á 0° N. M. G. N.	VIENTO D. y F.
	OBSERVACIONES Á 8h.							OBSERV. A 18h.	
Vares	25 9	-0,5	5	SE-3	12	D	N		
Finisterre	26 2	-0,5	5	Cal-0	18	D	NB		
Santiago	28,1	0,0	0	N-1	13	D	D	1028,6	NE-1
Pontevedra								26,1	SW-4
Lugo									
Orense	30,7			S-0	5	D	D	30,0	W-0
Oviedo	29,3	0,5	1	SW-1	10	D	D	30,6	E-1
Bilbao	28,3	0,0	0	SE-3	9	D	D		
San Sebastián	30,9	0,0	6	S-2	11	D	D	31,8	E-1
León								30,3	S-1
Zamora	30,7	0,0	0	N-0	9	D	D	27,3	N-0
Palencia	31,1	0,0	0	N-0	9	D	D	29,1	N-1
Burgos								27,3	NE-2
Soria	30,2	0,0	0	NE-0	11	D	D	28,2	NE-1
Salamanca	29,9	0,0	3	E-0	11	D	NB	26,2	E-0
Avila	29,3			S-0	10	D	D	27,1	NNW-0
Segovia	31,4	0,0	0	SE-1	15	D	D	28,7	N-1
Toledo								27,0	N-0
Guadalajara								25,5	NE-0
Cuenca	28,9	0,0	0	NE-3	8	D	D	22,9	Cal-0
Ciudad Real	27,1	0,0	0	Cal-0	12	D	D	26,9	Cal-0
Albacete	30,1	0,5	0	SSW-0	10	D	D	27,3	S-0

ESTACIONES	PRESIÓN MILIBARES á 0° N. M. G. N.	VARIACIÓN	C.	VIENTO D. y F.	TEMPERATURA C.	TIEMPO ** PRESENTE	TIEMPO *** PASADO	PRESIÓN MILIBARES á 0° N. M. G. N.	VIENTO D. y F.
	OBSERVACIONES Á 8h.							OBSERV. Á 18h.	
Cáceres								1025,9	N-1
Vitoria	33 3	0,0	0	E-1	4	NB	NB	30,6	ENE-1
Logroño	31,4			NW-1	12	D	D	31,1	N-0
Pamplona	30,9	-0,5	8	Cal-0	8	D	D	30,6	Cal-0
Huesca	29,1	0,0	0	N-1	16	D	D	14,2	W-1
Lérida									
Gerona	27,3	-0,5	5	W-1	10	NB	NB	28,2	S-3
Tarragona	26 3			N-0	19	D	D	27,7	SE-0
Teruel	39,1	1,5	1	Cal-0	7	D	N	26,2	Cal-0
Castellón	28,9	-0,5	6	WSW-1	14	D	D	29,7	ESE-0
Valencia								28,6	ESE-2
Murcia	28,6			SW-2	16	D		27,1	SE-2
Córdoba	27 5	0,0	0	NE-1	15	D	D	24,1	NE-1
Jaén	26 7			S-1	19	D	N	24,7	NW-1
Baeza								25,8	E-0
Huelva	24 2			E-2	25	D	D	24,9	N-1
Tarifa	19 1	0,0	0	E-7	20	D	D		
Algeciras	25 1	1,0	0	E-4	20	N	N		
Tánger									
Palma	27,5	-0,5	6	NE-0	14	N	D	28,1	NE-1
Las Palmas									
Laguna									

NOTICIAS

* *Expresado en medias horas antes observación.*
** D *Despejado ó semidespejado.*-N *Nuboso ó cubierto.*-NB *Niebla ó brumas.*-A *Aguaceros.*-Il *Llovizna.*-LL *Lluvias.*-G *Granizo (sin truenos).*-An *Aguanieve.*-nv *Nieve.*-T *Tormenta.*
*** D *Despejado ó semidespejado.*-N *Nuboso.*-NC *Cubierto constantemente.*-NB *Niebla ó bruma.*-A *Aguaceros.*-Il *Llovizna.*-nv *Nieve ó aguanieve.*-G *Granizo (sin truenos).*-T *Tormenta.*
**** *Sobre el nivel del mar.*

TALLERES DEL INSTITUTO GEOGRÁFICO Y CATASTRAL

Ministerio de Cultura 2011