

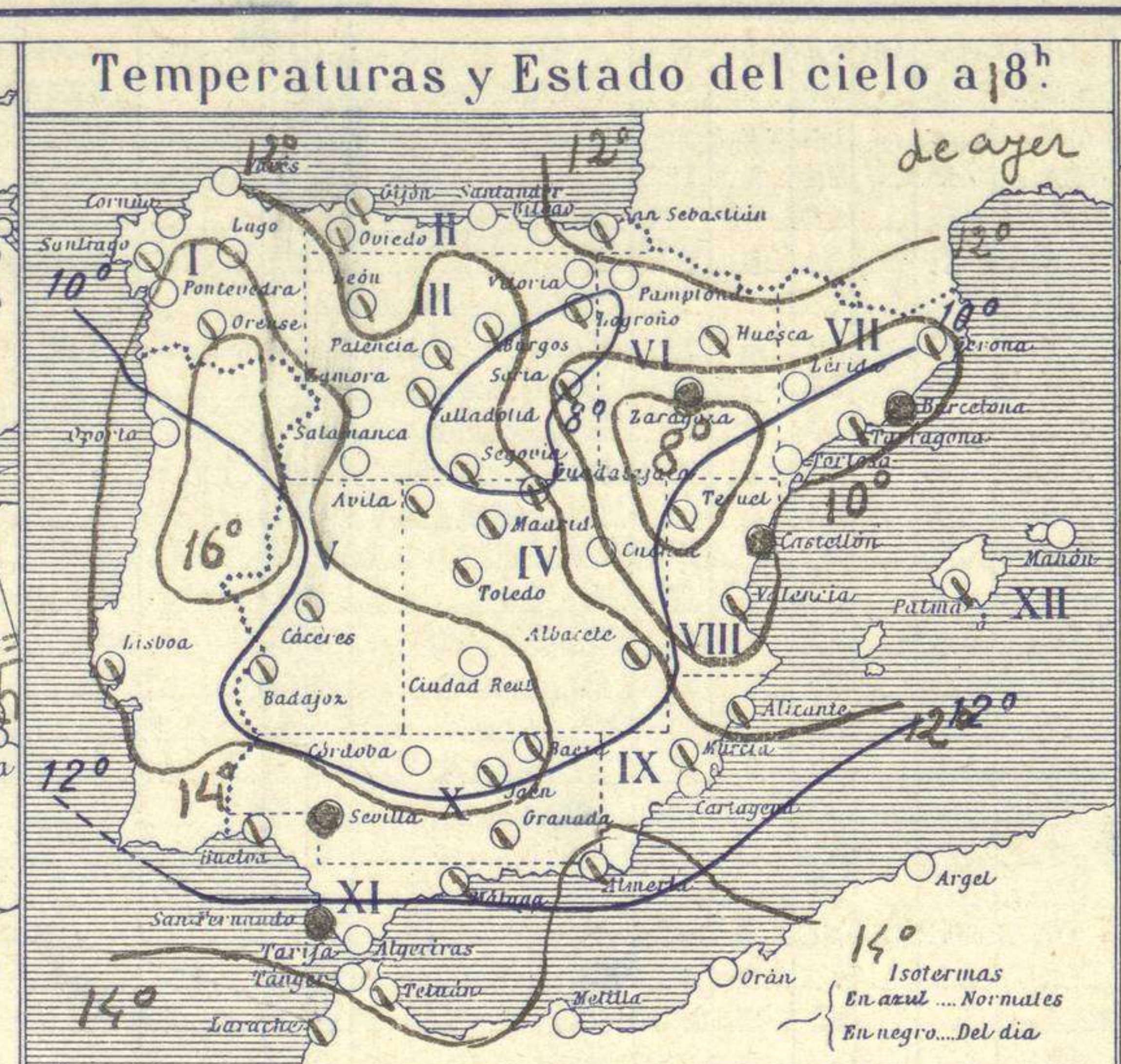
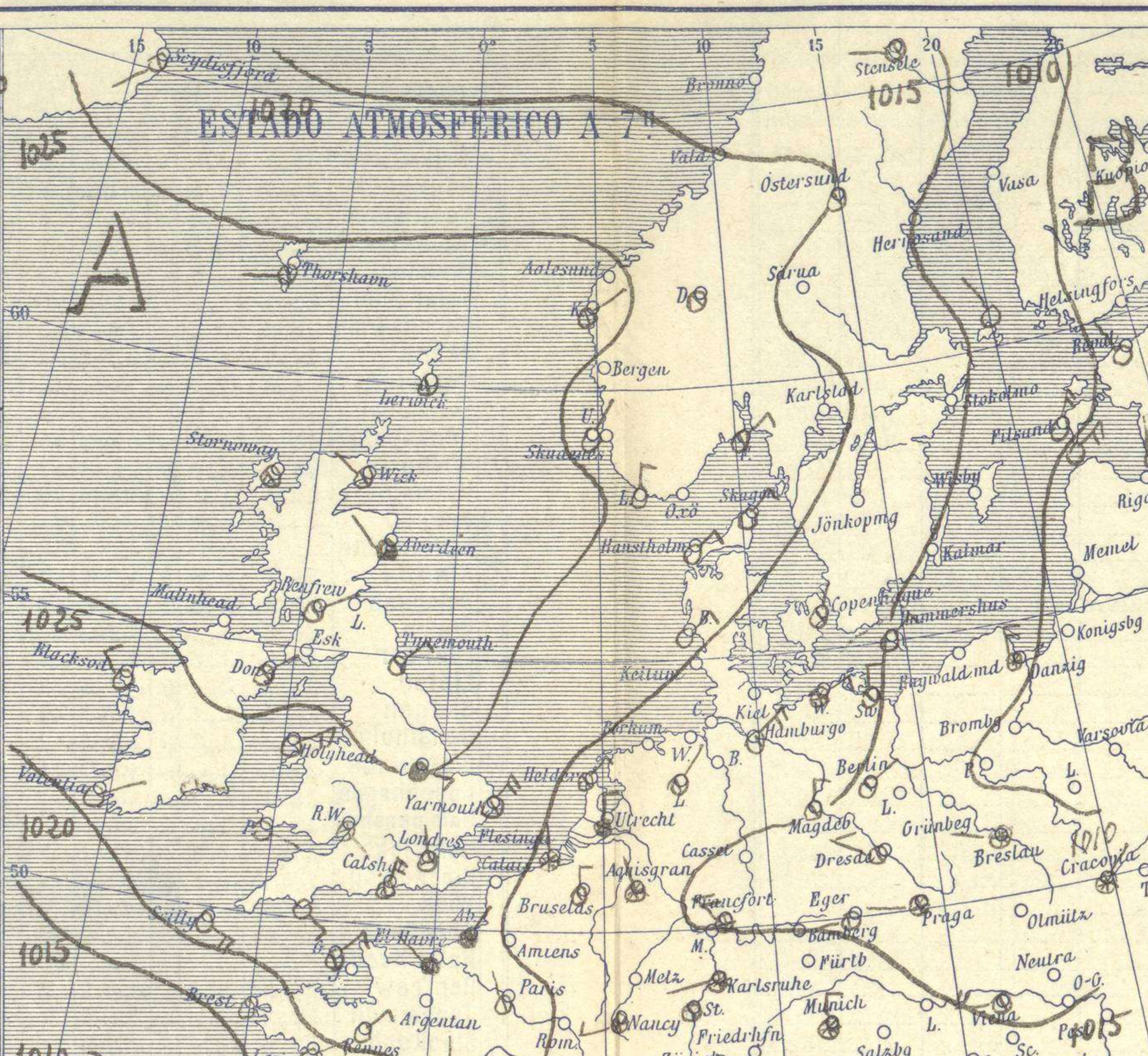
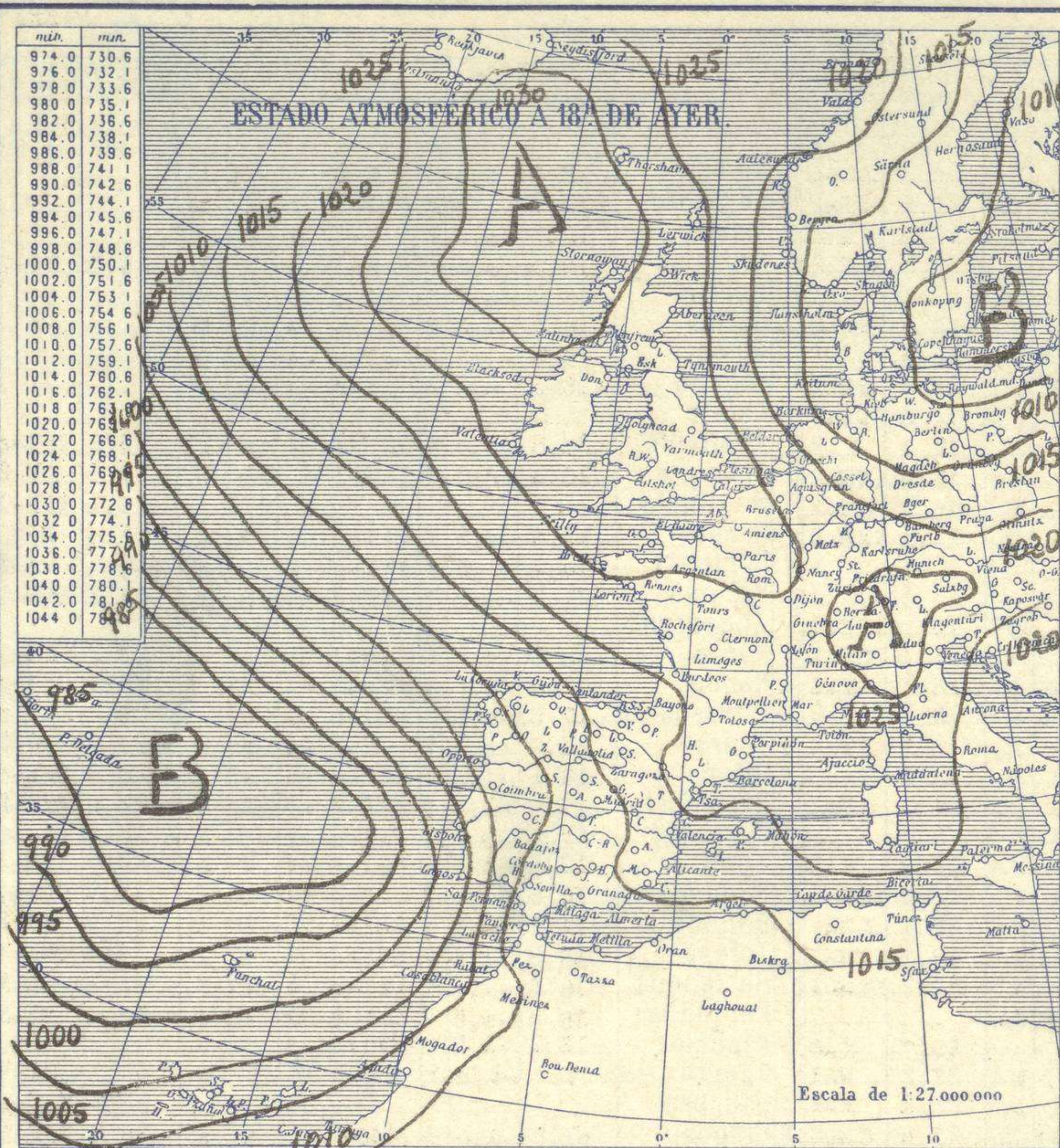


SERVICIO METEOROLÓGICO ESPAÑOL.

Boletín del Lunes 4 de Marzo de 1929.

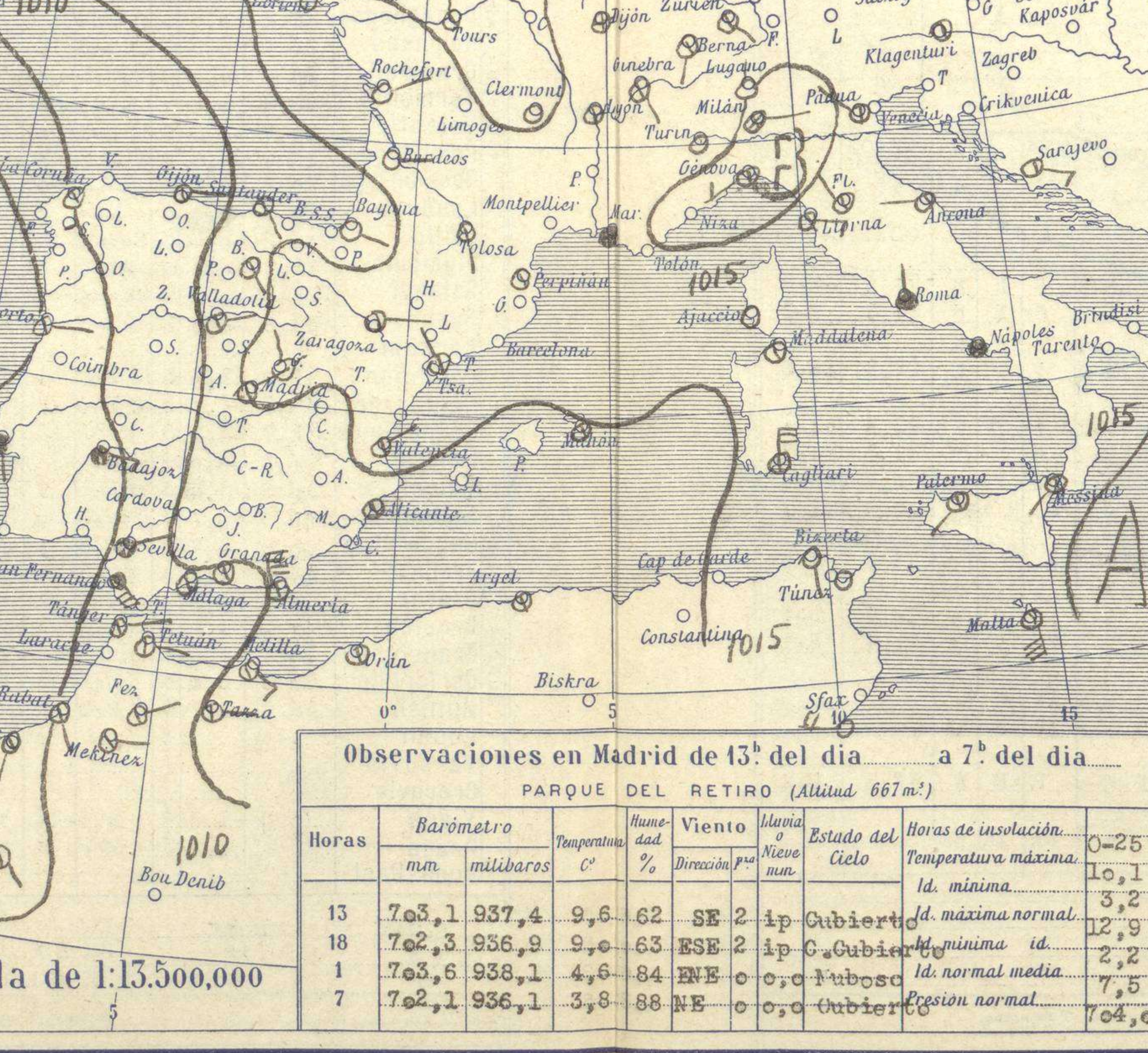
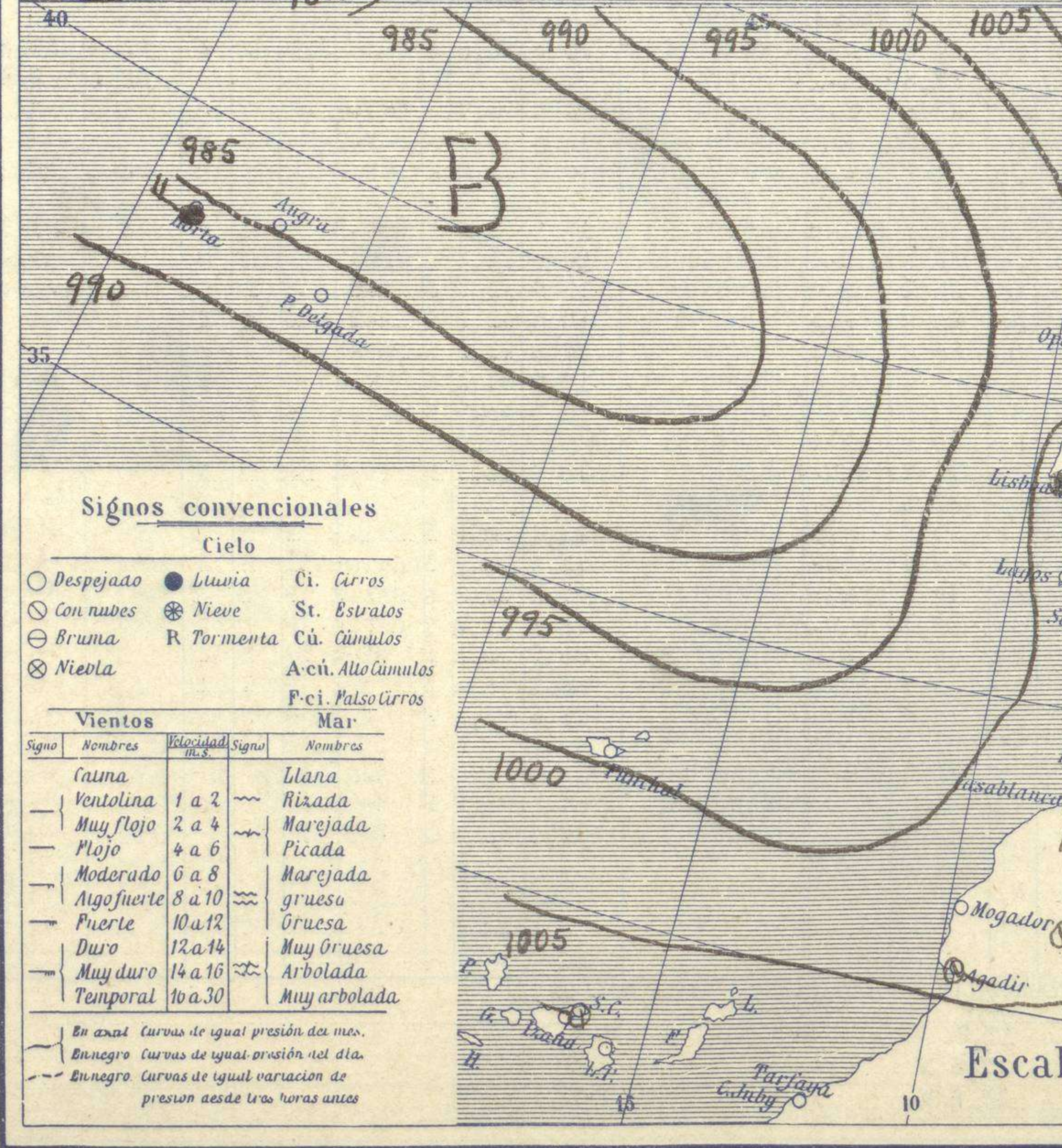
AÑO XXXVII

Núm. 63



Temperaturas extrema y Lluvia

Estaciones	Temperaturas		Lluvia
	Máx.	Mínim.	
La Coruña	14		
Santiago	13	8	
Pontevedra			
Lugo			
Orense	16	5	
Gijón	12	6	
Oviedo	13	4	
Santander	15	6	
Bilbao	15	6	
San Sebastian			
León	8	2	ip
Zamora	8	1	
Palencia	10		
Burgos	9		
Soria	3		
Valladolid	12	1	ip
Salamanca	10	2	
Ávila	6	2	01
Segovia	8	3	
Madrid	10	3	ip
Toledo	14	7	2
Guadalajara	10	1	
Cuenca	7	2	
Ciudad-Real	3		
Albacete	11	4	ip
Cáceres	14	7	02
Badajoz	16	9	02
Vitoria	9	2	
Logroño	9	3	
Pamplona	3		
Huesca	10	4	
Zaragoza	11	?	ip
Lérida			
Gerona	9	3	ip
Barcelona			
Tarragona	11	7	
Tortosa	8	1	
Teruel	7	2	2
Castellón	11	8	5
Valencia	11	9	8
Alicante	14	9	
Murcia	15	8	05
Sevilla	18	9	6
Córdoba	6	1	
Jaén	15	8	
Baeza	11	6	ip
Granada	15	3	1
Huelva	16	5	
San Fernando			4
Tarifa	20	12	
Algeciras	15	12	
Málaga	16	10	1
Almería	18	13	
Palma			
Ibiza			
Mahón	7		ip
Las Palmas			
S ^t Cruz de T.			
Laguna	11	?	
Izaña			
Tetuán	9	2	
Melilla			
Tánger	10		



Estado General

Al occidente de Portugal se halla un área de presiones débiles relativas que produce mucha nubosidad y algunas lluvias en España. Las altas presiones residen al norte de las Islas Británicas.

Tiempo probable

EN LAS REGIONES.

I
II
III
IV
V
VI vientos flojos de dirección variable y cielo nublado. Al
VII algunas lluvias.
VIII
IX
X
XI
XII

Observaciones en Madrid de 13^h del día a 7^h del día

PARQUE DEL RETIRO (Altitud 667 m²)

Horas	Barómetro		Temperatura	Humedad	Viento	Nubosidad	Estado del Cielo	Horas de insolación	
	mm	milibaros						0-25	Temperatura máxima
13	763,1	937,4	9,6	62	SE 2	ip	Cubierto	Id. máxima normal	10,1
18	762,3	936,9	9,0	63	ESE 2	ip	Cubierto	Id. mínima id.	3,2
1	763,6	938,1	4,6	84	ENE 0	0,0	Nublado	Id. normal media	12,9
7	762,1	936,1	3,8	88	NE 0	0,0	Cubierto	Presión normal	2,2
									7,5
									74,0

Signos convencionales

Cielo

- Despejado
- Lluvia
- con rayos
- con nubes
- con nieve
- con bruma
- con niebla
- con estratos
- con cúmulos
- con alto cúmulos
- con cirros

Vientos

Signo	Nombres	Velocidad	Signo	Nombres
—	Calma	1 a 2	—	Llana
—	Ventolina	2 a 4	—	Rizada
—	Muy flojo	4 a 6	—	Marejada
—	Flojo	6 a 8	—	Picada
—	Moderado	8 a 10	—	Marejada gruesa
—	Algo fuerte	10 a 12	—	Gruesa
—	Fuerte	12 a 14	—	Muy gruesa
—	Duro	14 a 16	—	Arbolada
—	Muy duro	16 a 30	—	Muy arbolada
—	Temporal		—	

Mar

En azul Curvas de igual presión de mar.
En negro Curvas de igual presión del día.
En negro Curvas de igual variación de presión desde tres horas antes.

Escala de 1:13.500.000

