

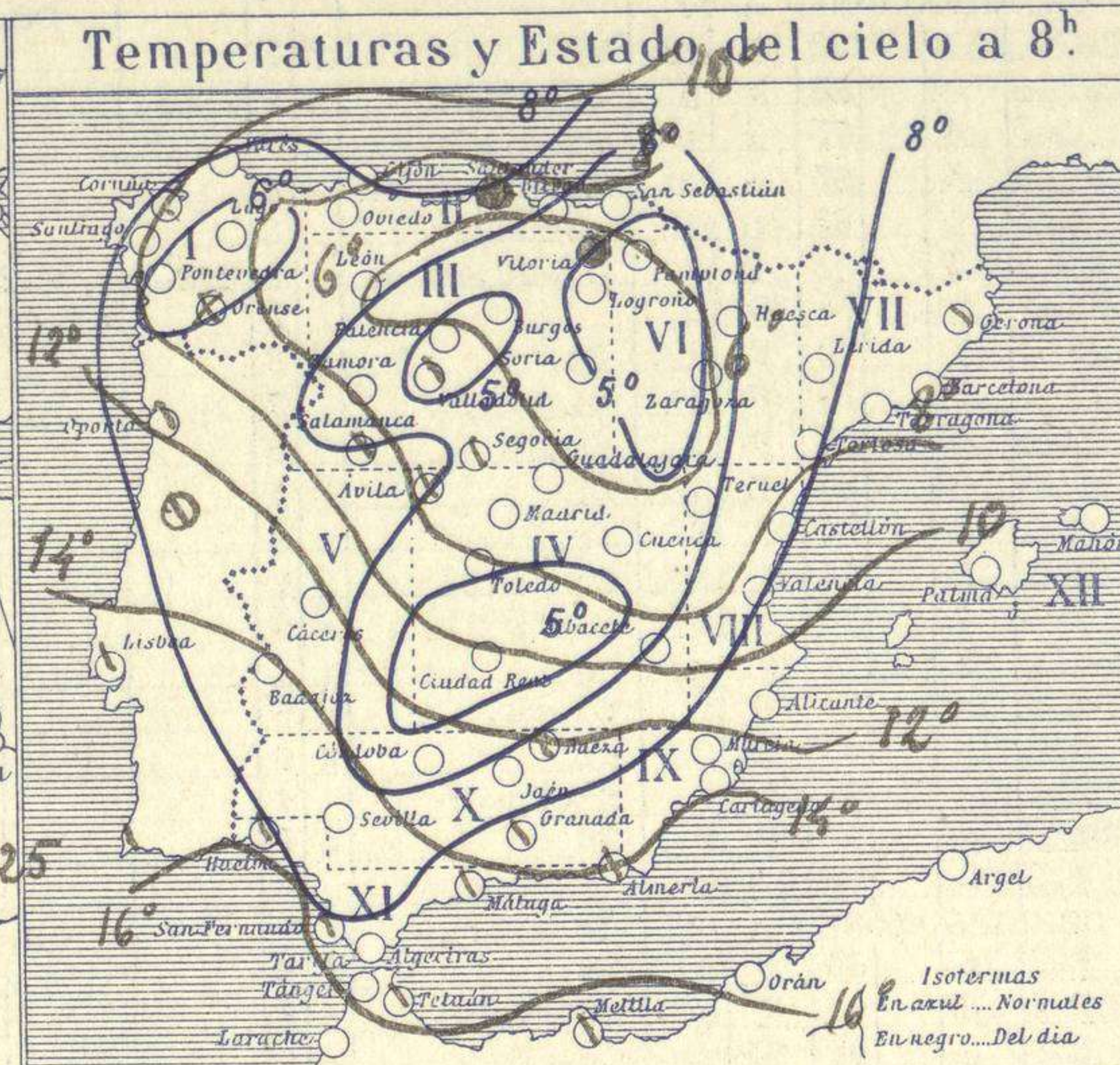
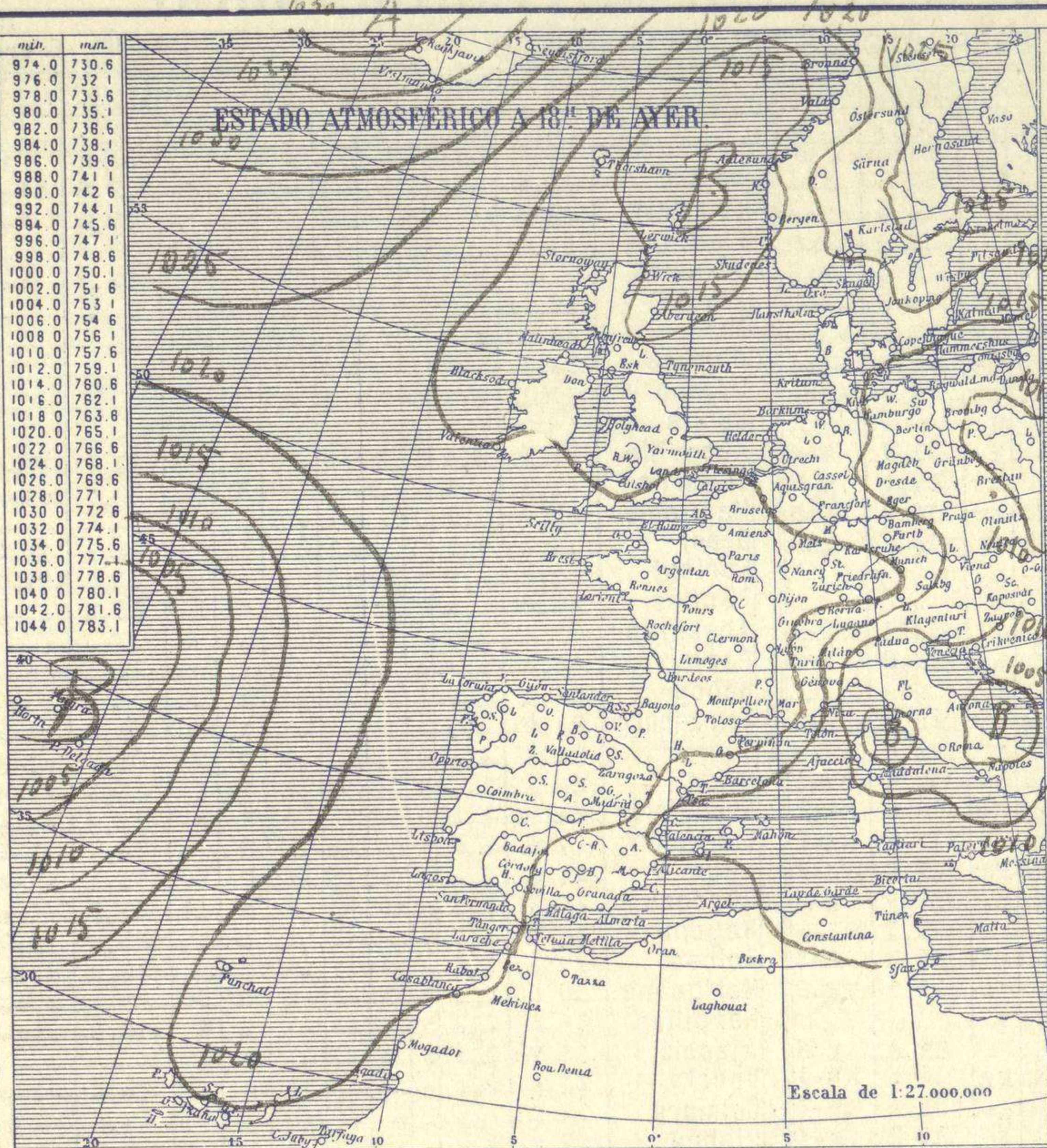


SERVICIO METEOROLÓGICO ESPAÑOL.

Boletín del Lunes 28 de Enero de 1929.

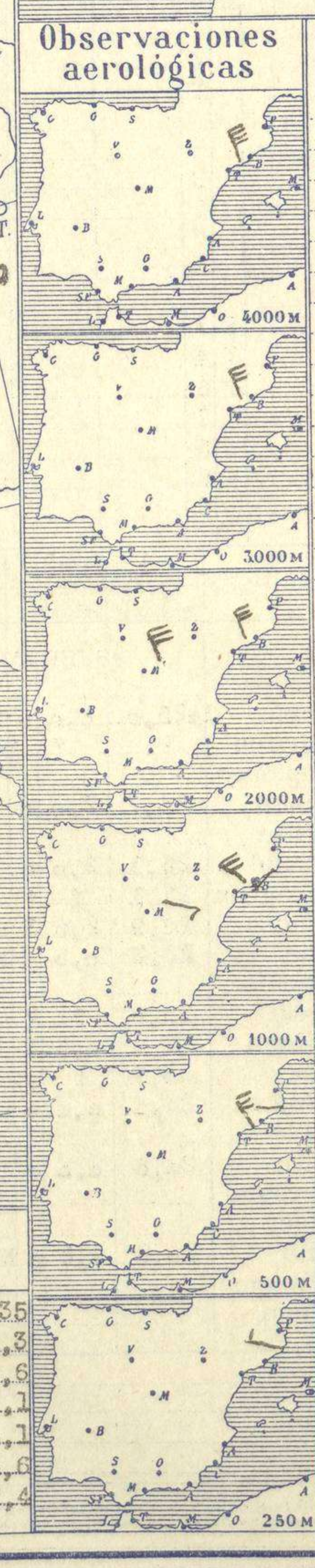
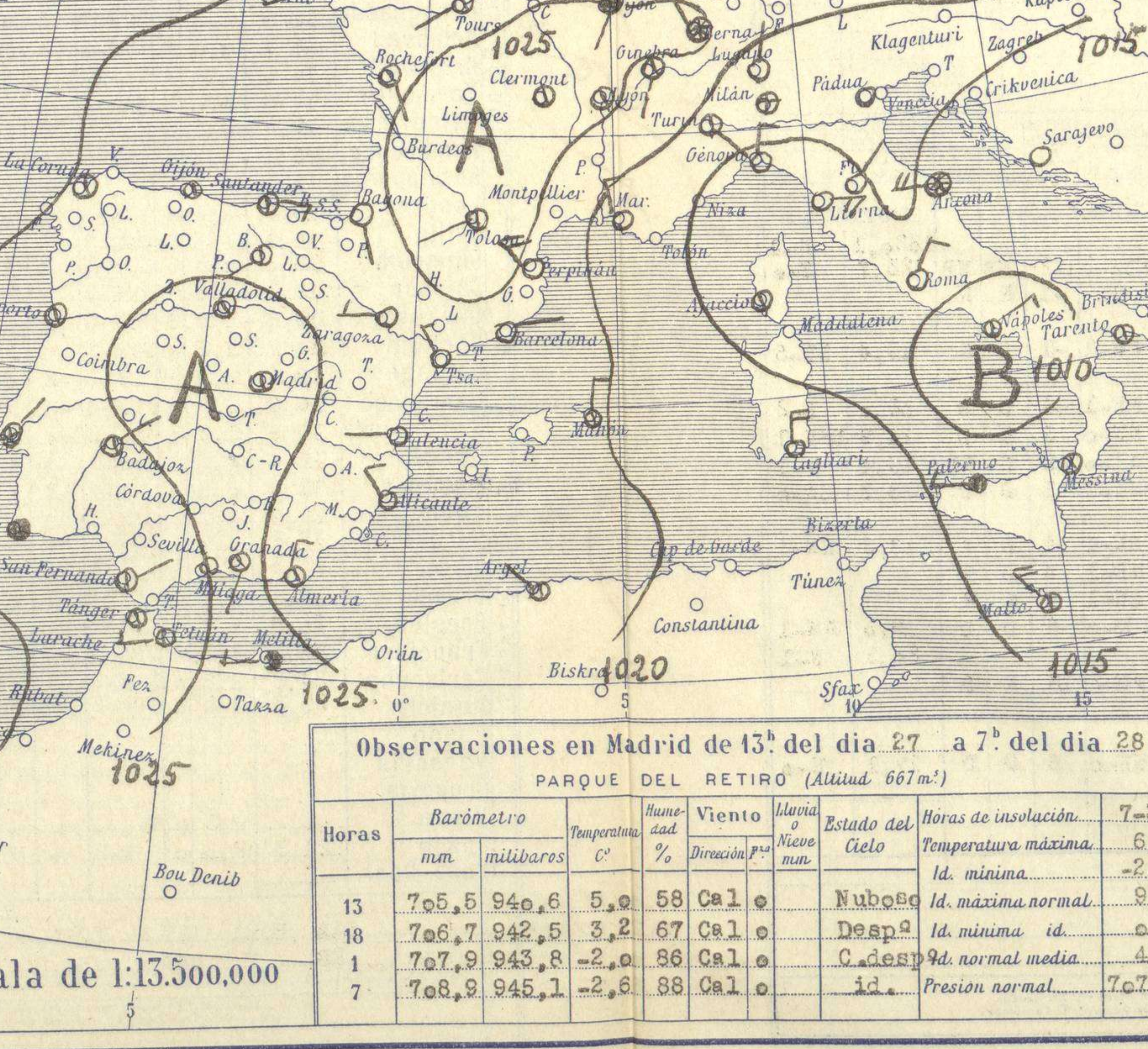
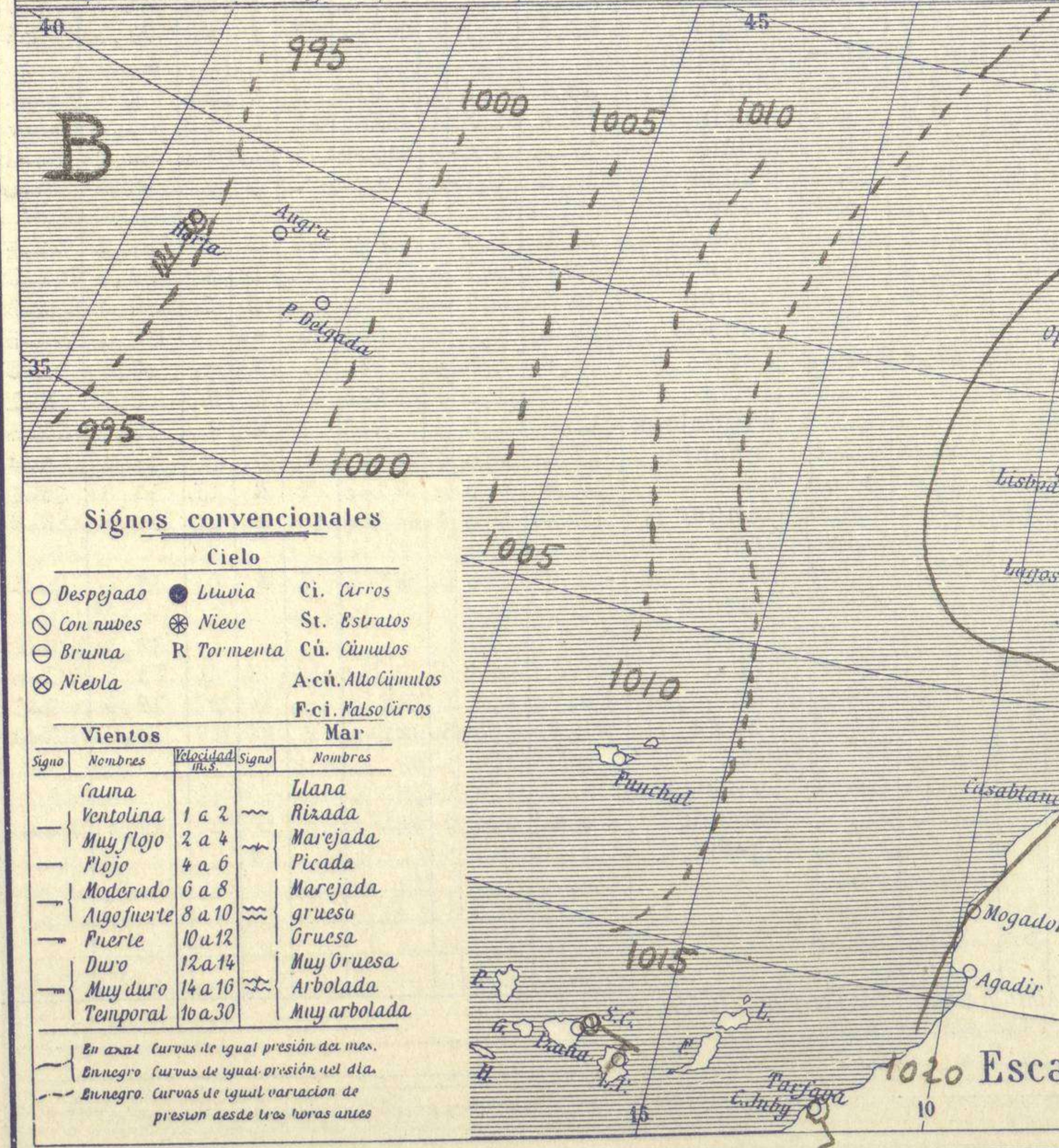
Núm.º 23

AÑO XXXVII



Temperaturas extrema y Lluvia

Estaciones	Temperaturas		Lluvia
	Max.º	Minim.º	
La Coruña	10	6	
Santiago	14	7	
Pontevedra			
Lugo	7	5	ip
Orense	12	2	
Oijón	9	1	
Oviédo			
Santander			
Bilbao	7	0	?
San Sebastián	6		
León	5	0	
Zamora		-3	
Palencia	7	-5	
Burgos	3	-2	
Soria	6		
Valladolid	8	-5	
Salamanca	7	-3	
Ávila	1	-5	
Segovia	2	-3	
Madrid	6	-3	
Toledo	9	-4	
Guadalajara	7	-6	
Cuenca	6		
Ciudad-Real		-3	
Albacete	9	-4	
Cáceres	13	2	
Badajoz	15	5	
Vitoria	4	-3	0 5
Logroño		-4	
Pamplona			
Huesca	8	?	?
Zaragoza	8	0	
Lérida			
Oerona	10	-5	
Barcelona			
Tarragona	9	5	
Tortosa			
Teruel	6	-9	
Castellón	13	1	
Valencia	12	0	
Alicante	15	3	
Murcia	16	3	
Sevilla			
Córdoba		3	
Jaén		6	
Baeza	9	4	
Granada	12	1	
Huelva	17		
San Fernando	17	13	2
Tarifa	19	11	3
Algeciras	19	12	
Málaga	19	12	
Almería	18	9	
Palma			
Ibiza			
Mahón			4
Las Palmas			
Stº Cruz de T.	20	16	
Laguna			
Lanzana			
Tetuán	19	9	1
Melilla			
Tánger			14 cl



Estado General

Una profunda depresión que cubre gran parte del Atlántico Norte, avanza por el Noroeste y Norte de Europa.

En España el cielo presenta abundante nubosidad, los vientos son flojos y la temperatura continúa siendo baja.

Tiempo probable

EN LAS REGIONES.

I Vientos flojos del tercer cuadrante y algunas lluvias.

II

III

IV Vientos flojos de dirección variable y cielo nublado.

V

VI

VII

VIII

IX Vientos flojos de la región del Norte y buen tiempo.

X

XI

XII

Observaciones en Madrid de 13^h del día 27 a 7^h del día 28

PARQUE DEL RETIRO (Altitud 667 m.)

Horas	Barómetro		Temperatura	Humedad	Viento	Lluvia	Estado del Cielo	Horas de insolación	Temperatura	
	mm	milibares							maxima	minima
13	705,5	940,6	5,0	58	Cal	0	Nuboso	7,35	6,35	
18	706,7	942,5	3,2	67	Cal	0	Despa	2,6	0,1	
1	707,9	943,8	-2,0	86	Cal	0	C. desp	9d. normal media	4,6	
7	708,2	945,1	-2,6	88	Cal	0	id.	Presion normal	707,4	

Signos convencionales

Cielo

- Despejado
- ☉ Con nubes
- ☁ Bruma
- ☂ Niebla
- ☉ Ci. Cirros
- ☉ St. Estratos
- ☉ Cú. Cúmulos
- ☉ A.cú. Alto cúmulos
- ☉ F.ci. Falso cirros

Vientos

Signo	Nombres	Velocidad	Signo	Nombres
—	Calma	0 a 2	—	Llana
—	Ventolina	2 a 4	—	Rizada
—	Muy flojo	4 a 6	—	Marejada
—	Flojo	6 a 8	—	Picada
—	Moderado	8 a 10	—	Marejada gruesa
—	Aguafuerte	10 a 12	—	Gruesa
—	Duro	12 a 14	—	Muy gruesa
—	Muy duro	14 a 16	—	Arbolada
—	Temporal	16 a 30	—	Muy arbolada

En azul Curvas de igual presión del mar.
En negro Curvas de igual presión del día.
En rojo Curvas de igual variación de presión desde tres horas antes.

