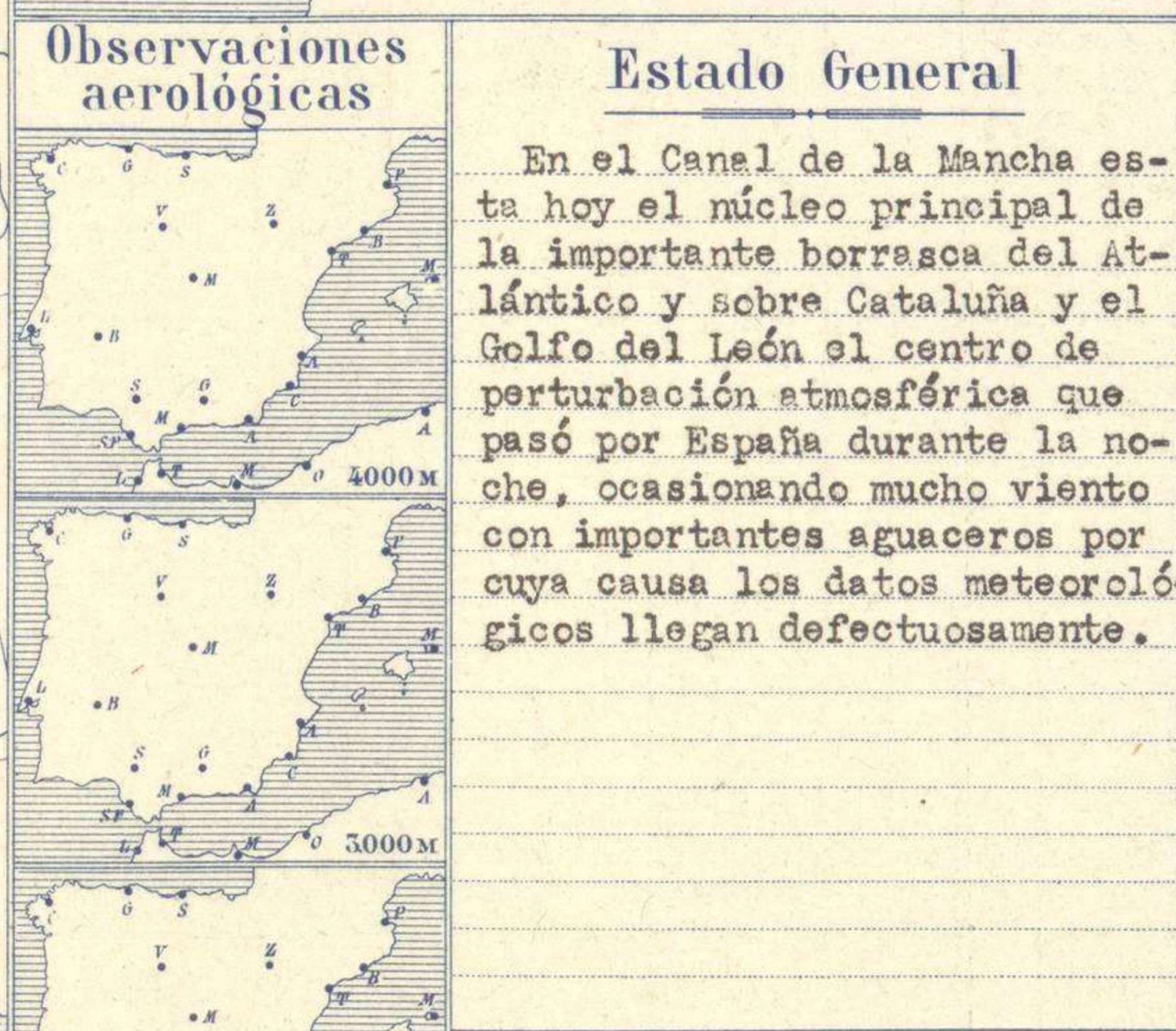
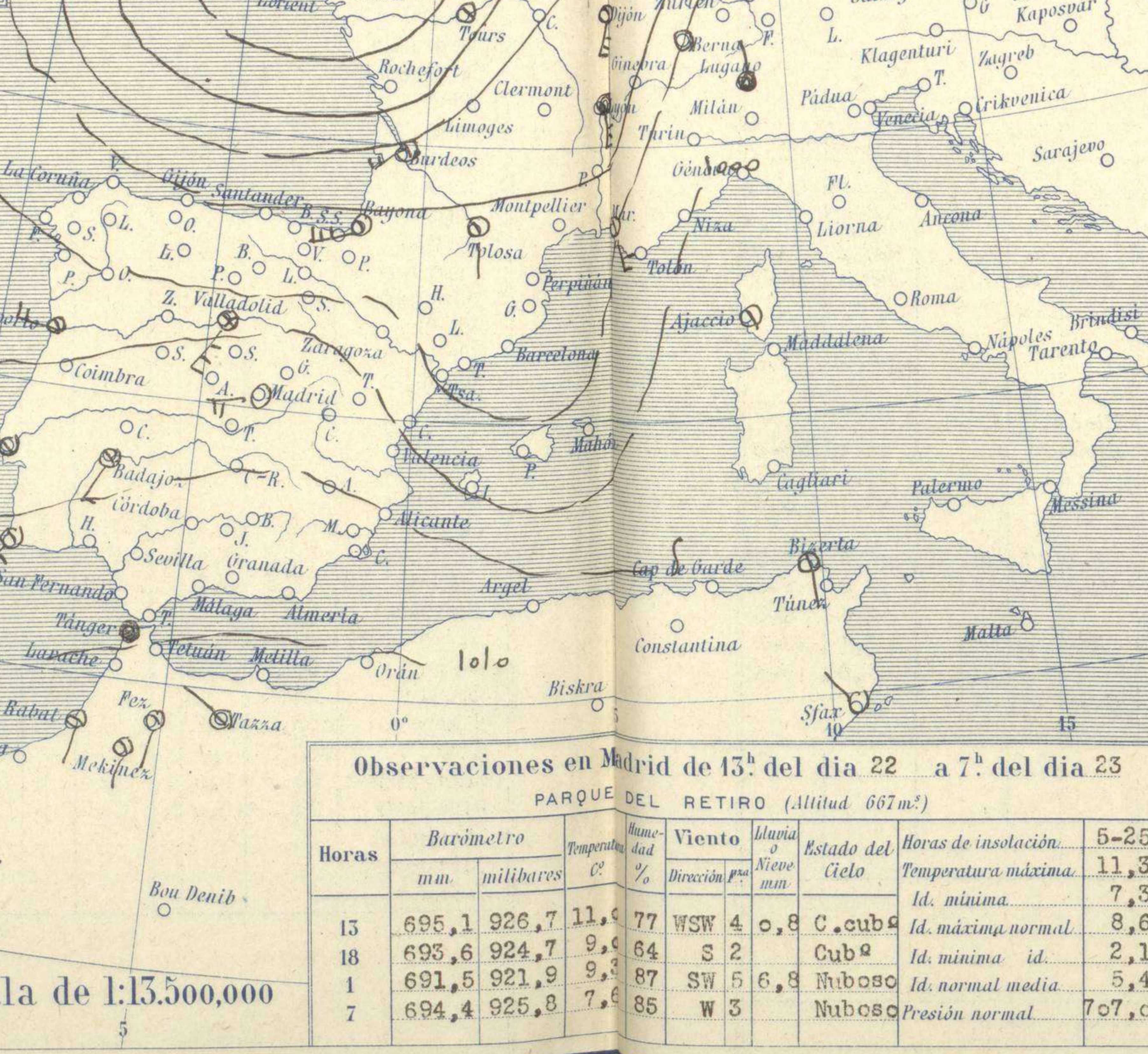
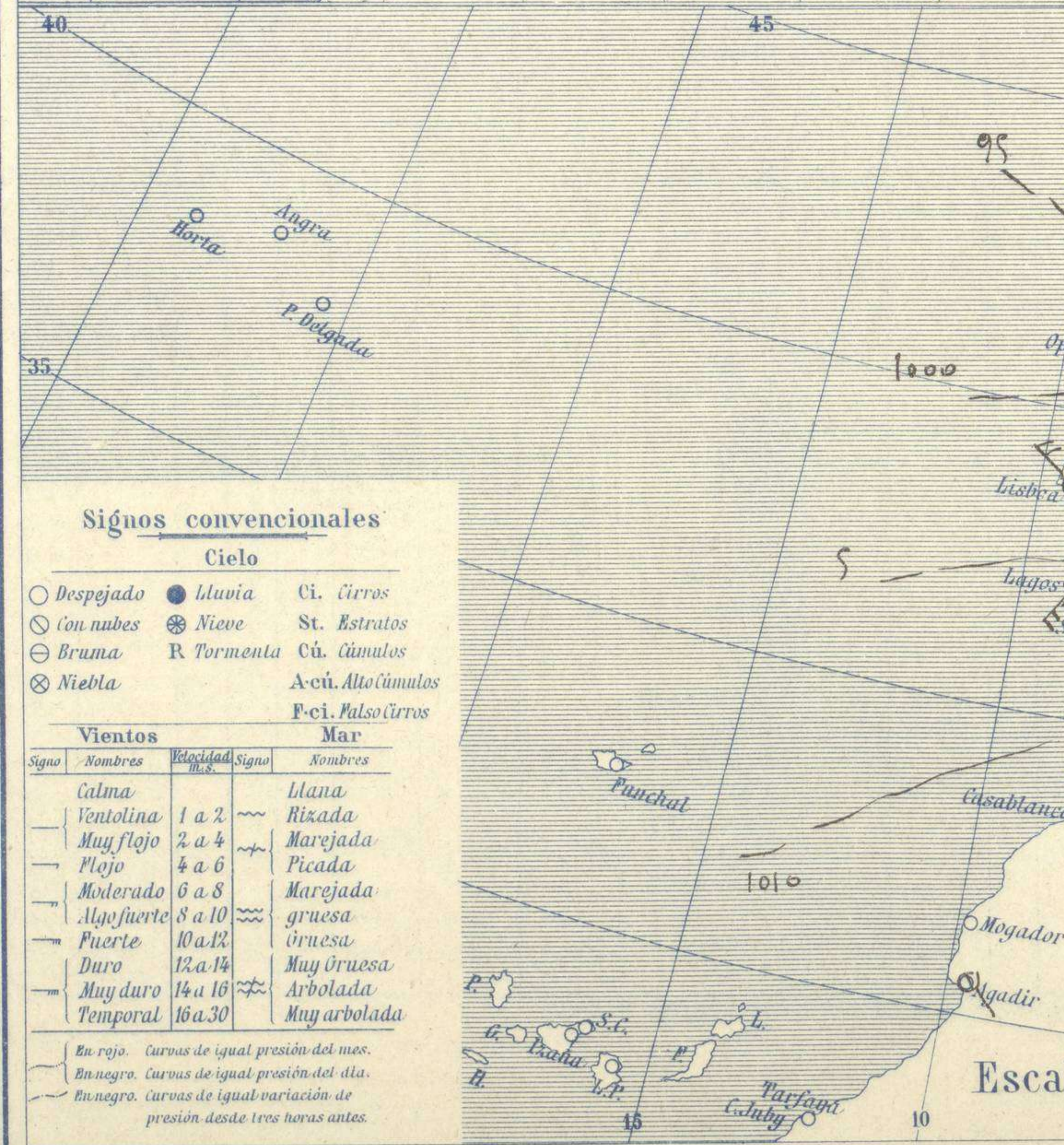


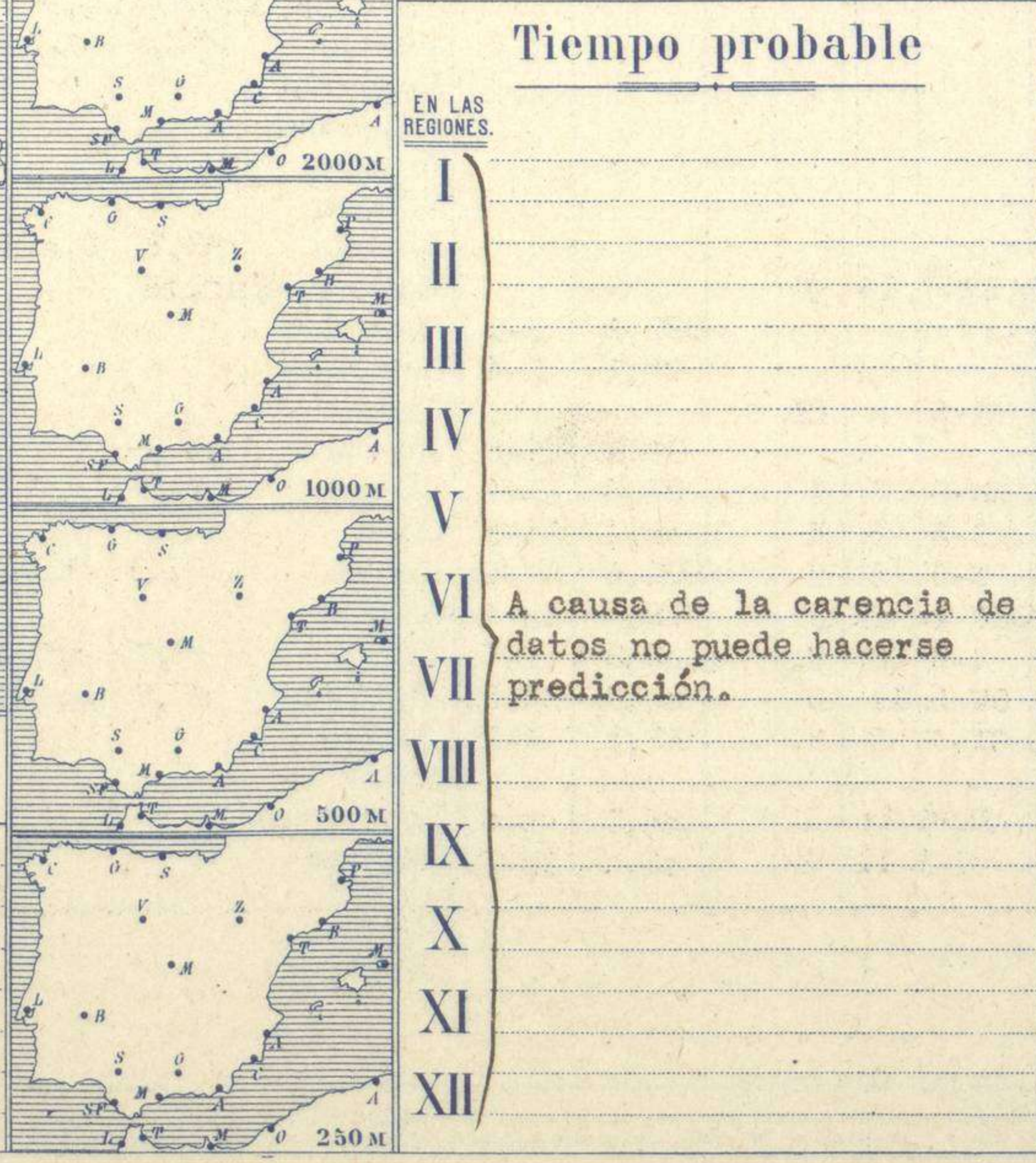
Temperaturas extrema y Lluvia

Estaciones	Temperaturas		Lluvia
	Máx.	Mínim.	
La Coruña			
Santiago			
Pontevedra			
Lugo			
Orense			
Gijón			
Oviedo			
Santander			
Bilbao	15	4	
San Sebastián			
León			
Zamora	12	6	9
Palencia			
Burgos	8	5	11
Soria	9	4	4
Valladolid	11	6	9
Salamanca	11	5	13
Ávila	9	3	9
Segovia	10	4	4
Madrid	13	8	5
Toledo	14	9	7
Guadalajara	11	8	2
Cuenca			
Ciudad-Real	10	8	3
Albacete	14	11	
Cáceres	14	8	16
Badajoz	16	12	5
Vitoria			
Logroño			
Pamplona			
Huesca			
Zaragoza			
Lérida			
Gerona	18	10	
Barcelona	19	10	
Tarragona	19	12	
Tortosa			
Teruel			
Castellón			
Valencia			
Alicante			
Murcia	24	15	
Sevilla			
Córdoba	17	10	12
Jaén			
Baeza	15	12	5
Granada			
Huelva			
San Fernando			
Tarifa	22	16	13
Algeciras	20	16	?
Málaga			
Almería			
Palma			
Ibiza			
Las Palmas			
S <sup>o</sup> Cruz de T.			
Laguna			
Izaña			
Tetuán			
Melilla	22	14	
Tánger			



Estado General

En el Canal de la Mancha esta hoy el núcleo principal de la importante borrasca del Atlántico y sobre Cataluña y el Golfo del León el centro de perturbación atmosférica que pasó por España durante la noche, ocasionando mucho viento con importantes aguaceros por cuya causa los datos meteorológicos llegan defectuosamente.



Tiempo probable

Región	Temperatura
REGIÓN DEL N.W.	
REGIÓN DEL DUEÑO	
REGIÓN CENTRAL	
REGIÓN MADRID	
ALTO EBRO	
CATALUÑA	
LEVANTE	
REGIÓN DEL S.E.	
GUADALQUIVIR	
COSTA SUR	
BALEARES	
CANARIAS	
ÁFRICA	

Observaciones en Madrid de 13h del día 22 a 7h del día 23

PARQUE DEL RETIRO (Altitud 667m.)

Horas	Barómetro		Temperatura	Humedad	Viento	Lluvia	Estado del Cielo	Horas de insolación
	mm.	milibares						
13	695,1	926,7	11,0	77	WSW 4	0,8	C. cuba	5-25
18	695,6	924,7	9,0	64	S 2	0	Cub <sup>a</sup>	Temperatura máxima. 11,3
1	691,5	921,9	9,0	87	SW 5	6,8	Nuboso	Id. mínima id. 7,3
7	694,4	925,8	7,0	85	W 3	0	Nuboso	Id. máxima normal. 8,6
								Id. mínima id. 2,1
								Id. normal media. 5,4
								Presión normal. 707,0

Signos convencionales

Cielo

- Despejado
- Lluvia
- con nubes
- Bruma
- Niebla
- Ci. Cirros
- St. Estratos
- Cú. Cúmulos
- A.cú. Alto Cúmulos
- F.cú. Falso Cirros

Vientos

Signo	Nombres	Velocidad	Signo	Nombres
—	Calma	0	—	Ilana
—	Ventolina	1 a 2	—	Rizada
—	Muy flojo	2 a 4	—	Marejada
—	Flojo	4 a 6	—	Picada
—	Moderado	6 a 8	—	Marejada
—	Muy fuerte	8 a 10	—	gruesa
—	Fuerte	10 a 12	—	gruesa
—	Duro	12 a 14	—	Muy gruesa
—	Muy duro	14 a 16	—	Arbolada
—	Temporal	16 a 30	—	Muy arbolada

Mar

En rojo. Curvas de igual presión del mes.  
En negro. Curvas de igual presión del día.  
En negro. Curvas de igual variación de presión desde tres horas antes.

Escala de 1:13.500.000

# OBSERVACIONES DE ESPAÑA

ESTACIONES	PRESIÓN MILIBARES			VIENTO	TEMPE- RATURA	LLO- VIA	HUMEDAD	TIEMPO		NUBES	MAR	DIRECCIÓN Y FUERZA DEL VIENTO A								
	á O°	VARIACIÓN						D. y F.	C.			C.	C.	PRESENTE	PASADO	250	500	1000	2000	3000
	N. M. G. N.																			
OBSERVACIONES Á 7 <sup>h</sup>											OBSERVACIONES Á 7 <sup>h</sup>									
La Coruña																				
Gijón																				
Santander																				
Valladolid	998,9	1,1	1	SW-6	6				LL	Nb										
Zaragoza																				
Barcelona	99,8	1,3	4	SW-3	15				N	Cu-nb, Ci-st										
Tortosa																				
Mahón																				
Madrid	1003,0	1,5	1	W-3	8				N	Fr-cu, Ci										
Badajóz	04,3	0,5	4	SW-3	13				N	Nb										
Alicante																				
Granada																				
Sevilla																				
Almería																				
Málaga																				
S. Fernando																				
Melilla	12,4	0,5	4	WSW-4	20				N	A-st-cu, A-cu	2									
Larache																				
S. C. de Tenerife																				
Izaña																				
OBSERVACIONES Á 18 <sup>h</sup> de ayer.											OBSERVACIONES Á									
La Coruña	08,7	-8,2	5	S-9	11				LL	Nb		8								
Gijón	986,1	-3,9	5	SSW-9	17				N	Nb		3								
Santander	91,3	-1,9	5	S-8	15				N	B-st-cu		5								
Valladolid	96,3	-2,1	5	SW-3	9				N	St-cu										
Zaragoza	1001,4	0,5	3	SE-1	14				D	Cu-nb										
Barcelona	03,1	2,5	4	W-3	15				D	Ci										
Tortosa	03,1	2,3	1	MNE-2	15				D											
Mahón																				
Madrid	01,4	-2,1	8	S-2	9				N	St-cu										
Badajóz	997,0	-3,5	5	NE-5	16				N	Cu-nb, Ci-st										
Alicante	1005,9	0,4	1	S-0	16				N	St-cu, A-st	2									
Granada	08,3	0,7	4	SW-3	15				N	Nb										
Sevilla																				
Almería																				
Málaga																				
S. Fernando	06,1	-0,5	5	SSW-4	18				N	Nb		4								
Melilla	11,1			WSW-1																
Larache																				
S. C. de Tenerife																				
Izaña																				

### NOTICIAS

Expresado en medias horas antes observación.  
 D Despejado ó semidespejado - N Nuboso ó cubierto - NB Niebla ó bruma - A Aguaceros - II Lloviznas - LL Lluvias - G Granizo (sin truenos) - An Aguaniève - nv Nieve - T Tormenta.  
 D Despejado ó semidespejado - N Nuboso - NC Cubierto constantemente - NB Niebla ó bruma - A Aguaceros - II Lloviznas - nv Nieve ó aguaniève - G Granizo (sin truenos) - T Tormenta.  
 Sobre el nivel del mar.