



INSTITUTO GEOGRÁFICO

BOLETÍN DEL SERVICIO METEOROLÓGICO

AÑO XXXIII
Nim.º 344

1925

10 de Diciembre

OBSERVACIONES DEL EXTRANJERO

Table with columns for ESTACIONES, PRESSION MILIBARES, VIENTO, TEMPERATURA, TIEMPO, and OBSERVACIONES. It lists data for various international stations including Bronnő, Estocolmo, París, and others, categorized by region like EUROPA SEPTENTRIONAL and ISLANDIA.

RADIOGRAMAS TRANSMITIDOS DESDE BARCOS

Table with columns: DIA, HORA, LAT. N, LONG. W, PRES. MB, VIENTO. It contains three rows of data for radiograms transmitted from ships.

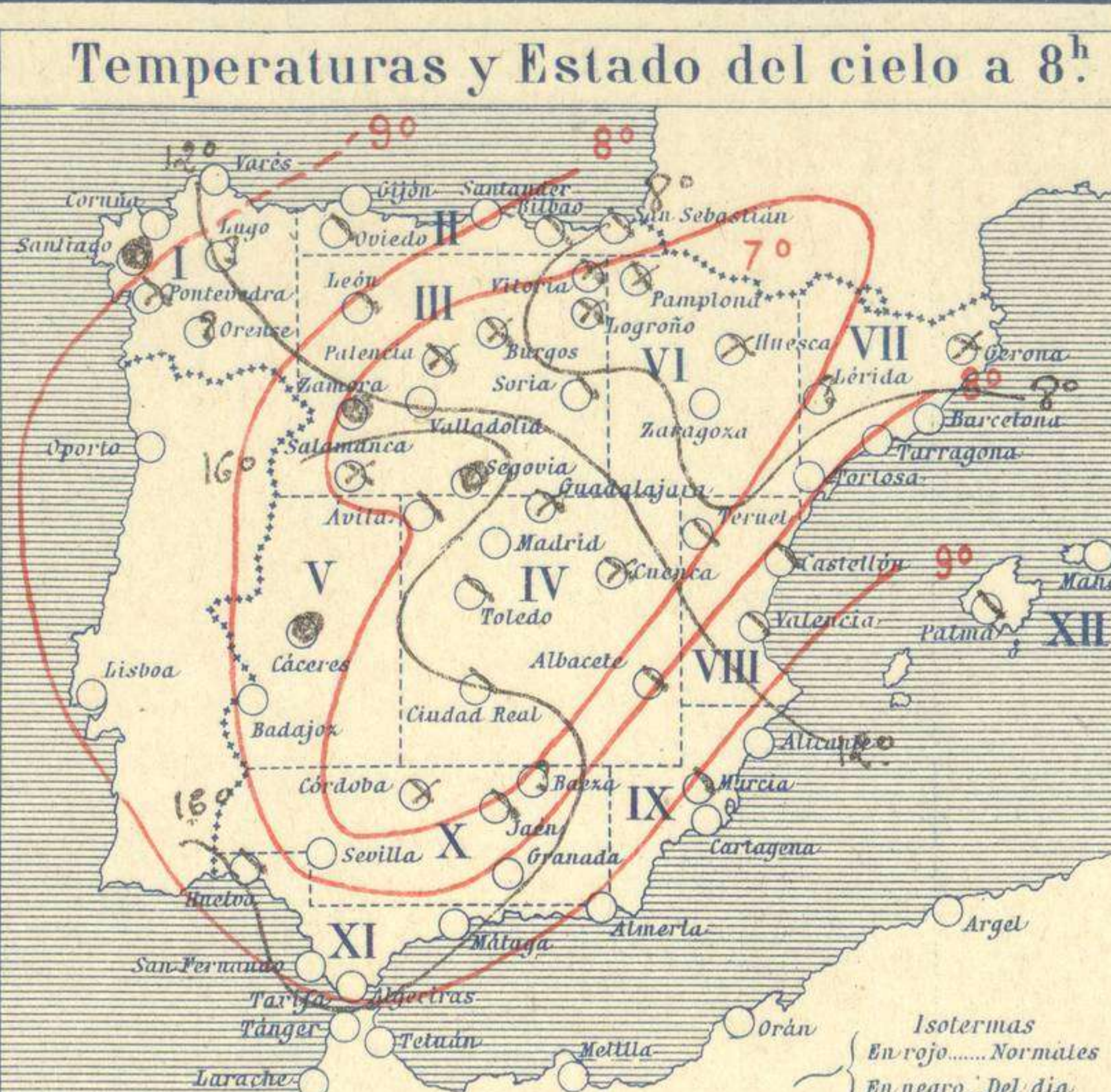
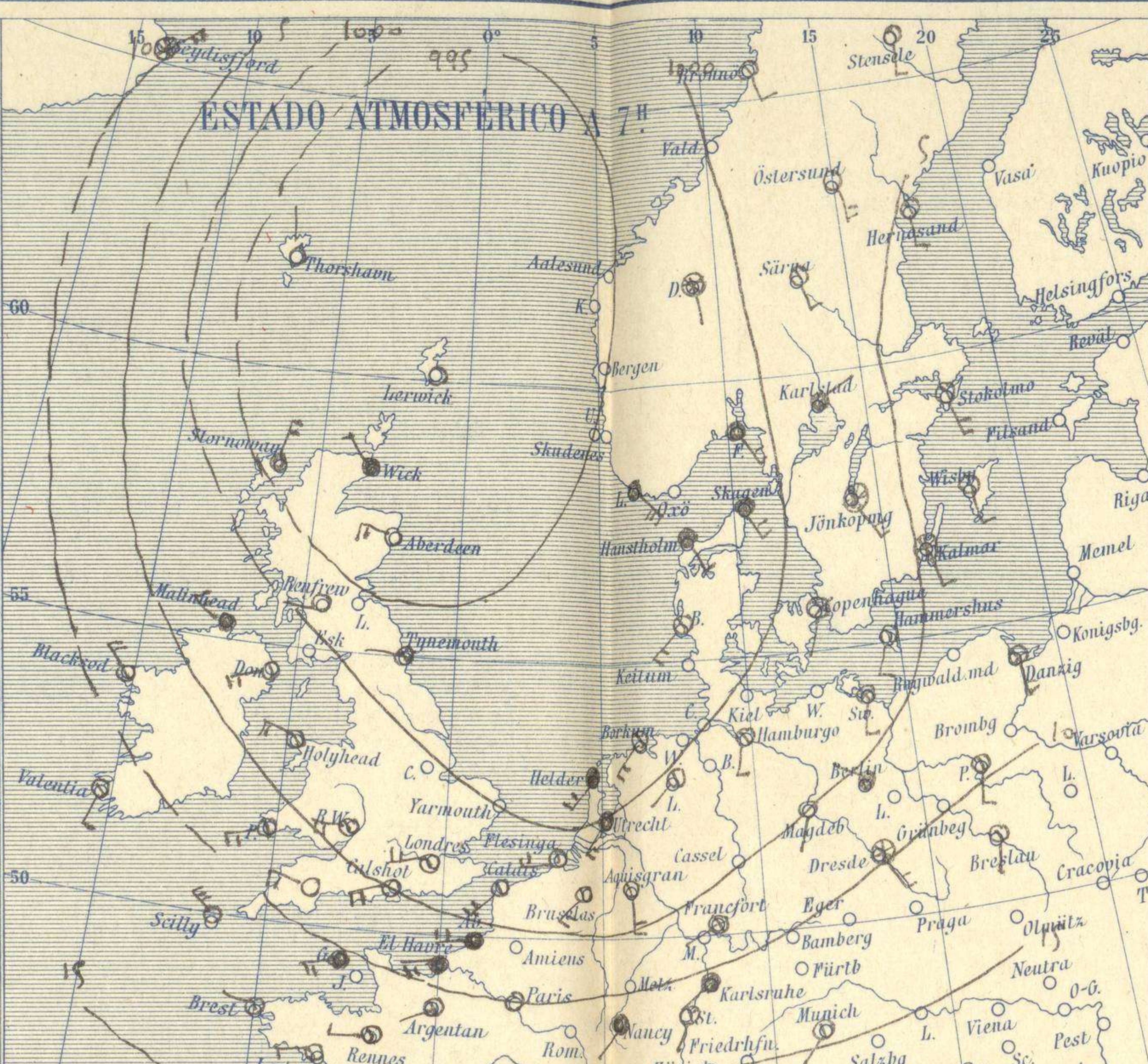
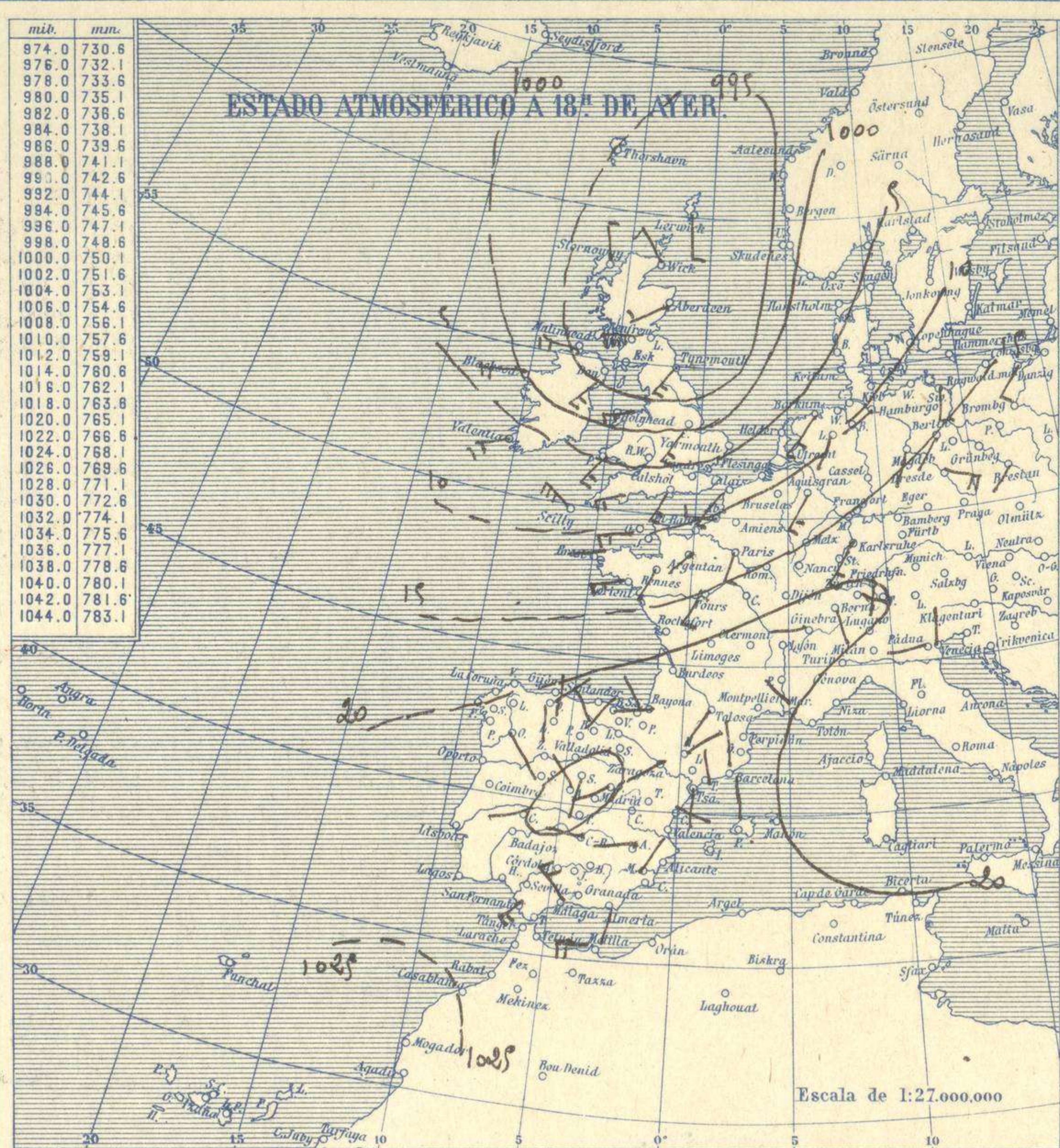


SERVICIO METEOROLÓGICO ESPAÑOL.

Boletín del *Lunes 10* de Diciembre de 1925

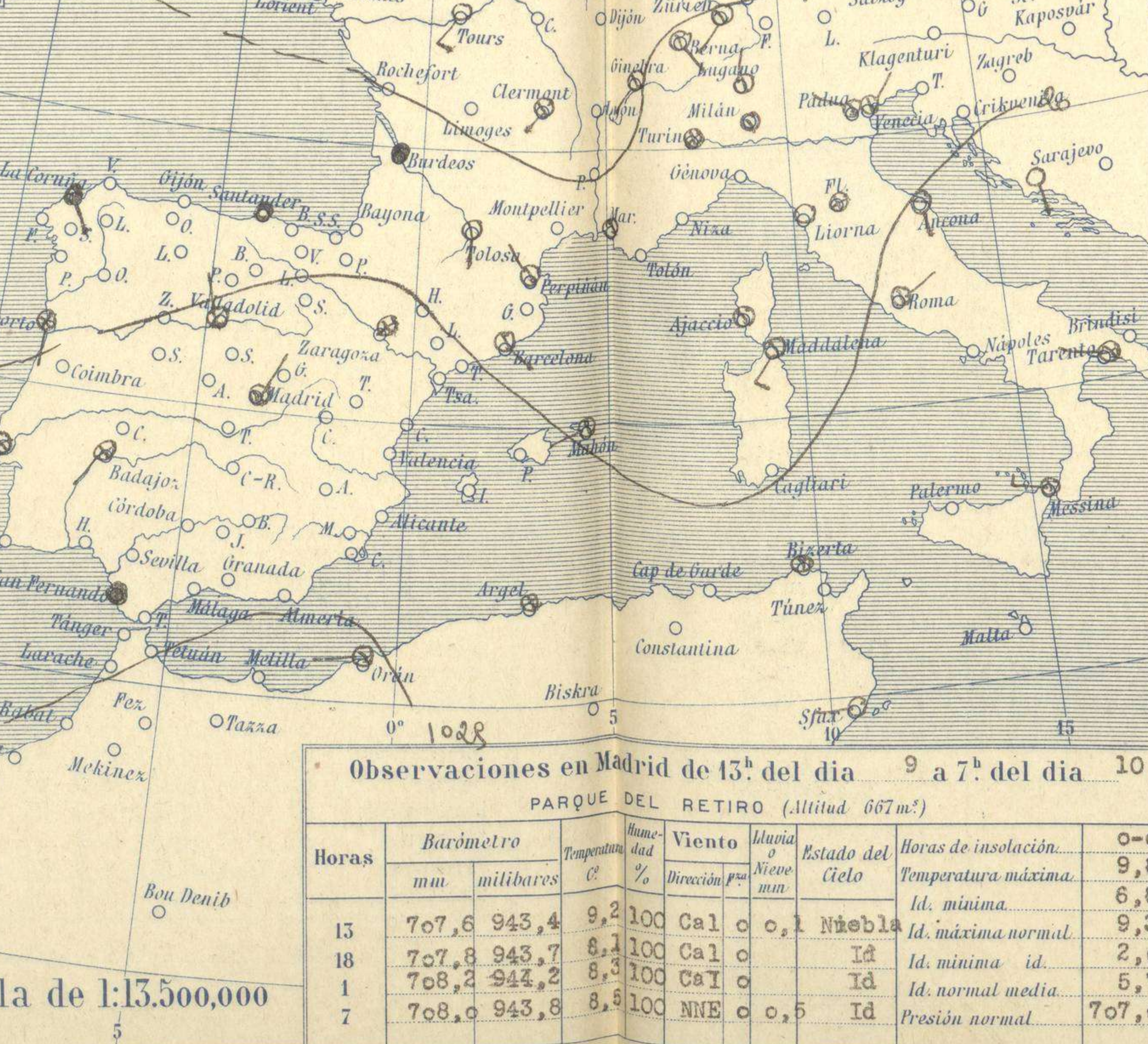
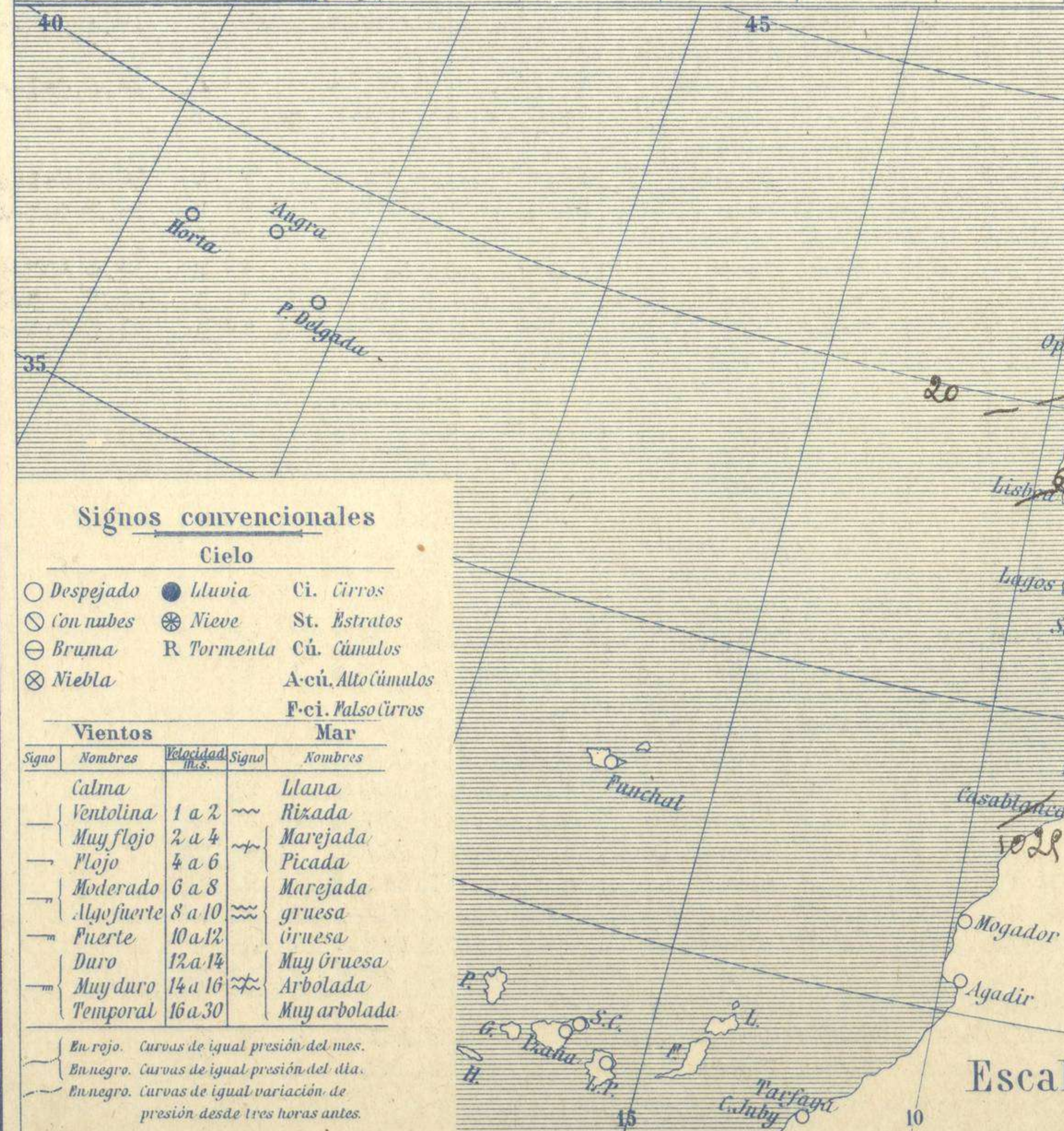
AÑO XXXIII

Núm.º 344



Temperaturas extrema y Lluvia

Estaciones	Temperaturas		Lluvia
	Máx.º	Mínim.º	
La Coruña	14	10	ip
Santiago	15	10	1
Pontevedra	16	6	
Lugo			
Orense			
Gijón	16	7	c,3
Oviedo	14	6	
Santander	17	8	1p
Bilbao	17	8	
San Sebastián	16	6	
León	10	5	1
Zamora	10	4	
Palencia	7	5	
Burgos	6	1	
Soria	9	2	
Valladolid	9	4	1
Salamanca	16	9	
Ávila	12	6	1
Segovia	12	6	9
Madrid	10	7	1
Toledo	16	9	3
Guadalajara	14	7	1p
Cuenca	11	4	
Ciudad-Real	15	13	4
Albacete	14	10	1
Cáceres	16	10	3
Badajoz	16	13	5
Vitoria	8	2	c,3
Logroño	14	1	
Pamplona	13	3	
Huesca	6	2	
Zaragoza	14	5	
Lérida			
Gerona	15	2	
Barcelona	16	8	
Tarragona	16	8	
Tortosa	18	7	12
Teruel	13	1	
Castellón			
Valencia	15	8	c,3
Alicante	17	12	
Murcia	16	11	3
Sevilla	19	16	1p
Córdoba	18	15	5
Jaén	19	15	1
Baeza			
Granada			
Huelva	18	15	1
San Fernando	18	16	1p
Tarifa	17	16	1
Algeciras			
Málaga			
Almería	20	15	c,3
Palma	16	8	
Ibiza			
Mahón	15	9	
Las Palmas			
St. Cruz de T.			
Laguna			
Izaña			
Tetuán			
Melilla	21	16	1p
Tánger			



Observaciones aerológicas

Estado General

La perturbación atmosférica del Norte de Escocia, camina hacia la península Escandinava y con ella los núcleos borrascosos que actúan directamente en España, en la cual el cielo está con muchas nubes y son frecuentes las nieblas. Las presiones altas se sitúan sobre África.

Tiempo probable

I Vientos flojos de dirección variable y lluvias.

II

III No es de esperar cambio importante del tiempo.

IV

V

VI

VII Vientos flojos de dirección variable y tiempo inseguro.

VIII

IX

XI Buen tiempo poco estable.

XII Tiempo inseguro

Observaciones en Madrid de 13ª del día 9 a 7ª del día 10

PARQUE DEL RETIRO (Altitud 667 m.)

Horas	Barómetro		Temperatura	Humedad	Viento	Lluvia	Estado del Cielo	Horas de insolación	Temperatura máxima	Temperatura mínima
	mm	milibares								
13	707,6	943,4	9,2	100	Cal	0	Niebla	0	9,8	6,8
18	707,8	943,7	8,1	100	Cal	0	Id.	0	9,3	2,0
1	708,2	944,2	8,5	100	CaI	0	Id.	0	5,7	5,7
7	708,0	943,8	8,6	100	NNE	0,5	Id.	0	7,0	7,0

Signos convencionales

Cielo

- Despejado
- Con nubes
- Bruma
- Niebla
- Ulluvia
- Nieve
- Tormenta
- Alto cúmulos
- St. Estratos
- Cú. Cúmulos
- Fci. Falso Cirros

Vientos

Signo	Nombres	Velocidad	Signo	Nombres
—	Calma	—	—	Ulluvia
—	Ventolina	1 a 2	—	Rizada
—	Muy flojo	2 a 4	—	Marejada
—	Flojo	4 a 6	—	Picada
—	Moderado	6 a 8	—	Marejada
—	Algo fuerte	8 a 10	—	Gruesa
—	Fuerte	10 a 12	—	Gruesa
—	Duro	12 a 14	—	Muy gruesa
—	Muy duro	14 a 18	—	Arbolada
—	Temporal	16 a 30	—	Muy arbolada

Mar

Signo	Nombres	Velocidad	Signo	Nombres
—	Calma	—	—	Ulluvia
—	Ventolina	1 a 2	—	Rizada
—	Muy flojo	2 a 4	—	Marejada
—	Flojo	4 a 6	—	Picada
—	Moderado	6 a 8	—	Marejada
—	Algo fuerte	8 a 10	—	Gruesa
—	Fuerte	10 a 12	—	Gruesa
—	Duro	12 a 14	—	Muy gruesa
—	Muy duro	14 a 18	—	Arbolada
—	Temporal	16 a 30	—	Muy arbolada

En rojo. Curvas de igual presión del mes.
En negro. Curvas de igual presión del día.
En negro. Curvas de igual variación de presión desde tres horas antes.

OBSERVACIONES DE ESPAÑA

ESTACIONES	PRESIÓN MILIBARES		VIENTO		TEMPERATURA	HUMEDAD	TIEMPO	NUBES	MAR	DIRECCIÓN Y FUERZA DEL VIENTO Á												
	á O°	VARIACIÓN	C.	D. y F.						PRESENTE	PASADO	250	500	1000	2000	3000	4000	5000				
OBSERVACIONES Á 7 ^h													OBSERVACIONES Á 7 ^h .									
La Coruña	17,5	-0,8	5	SE-1	12		LL	Nb	6													
Gijón	18,2	-0,5	8	SSW-2	10		LL	B-st-cu	3													
Santander	18,9	0,0	0	Cal-o	9		LL	A-st-cu	1													
Valladolid	21,7	-0,5	6	NNW-o	6		NB	St														
Zaragoza	22,1	-0,8	6	Cal-o	5		NB	St														
Barcelona	19,4	0,1	4	ESE-o	10		N	A-st-cu,Ci		WNW-3	WSW-5	WNW-5	WNW-6									
Tortosa	20,7	0,0	0	N-3	9		N			N-3	W-2	W-5	WNW-7	WNW-7	WNW-9							
Mahón	19,5	0,0	0	WSW-2	11		N	A-cu	5													
Madrid	22,3	0,1	4	NNE-o	9		NB	St														
Badajóz	29,1	-0,3	5	SW-2	16		N	Nb														
Alicante	20,9	0,3	4	Cal-o	13		N	Cu,A-cu														
Granada																						
Sevilla	23,5	0,8	4	Cal-o	16		NB	Nb														
Almería	21,7	0,0	0	W-o	15		NB															
Málaga																						
S.Fernando	24,1	0,0	0	Cal-o	16		NB		1													
Melilla	23,1	1,2	4	WNW-o	19		N	A-st-cu,Ci	2													
Larache																						
S ^a C. de Tenerife																						
Izaña																						
OBSERVACIONES Á 18 ^h de ayer.													OBSERVACIONES Á									
La Coruña	19,7	-0,2	8	Cal-o	12		N	Ci-st	4													
Gijón	20,4	0,7	1	Cal-o	11		N	Ci-st	3													
Santander	20,7	1,1	2	Cal-o	12		D		1													
Valladolid	23,4	0,9	1	Cal-o	7		N	St														
Zaragoza	21,4	0,7	4	SW-o	8		D															
Barcelona	19,8	0,9	1	WNW-2	12		N	Ci														
Tortosa	20,6	0,7	1	S-2	12		D															
Mahón	18,7	0,3	4	N-2	13		D		5													
Madrid	22,2	0,2	4	Cal-o	8		NB	St														
Badajóz	21,0	0,8	1	Cal-o	16		N	Nb														
Alicante	21,0	1,5	1	Cal-o	15		N	Cu-nb	1													
Granada																						
Sevilla	21,8			SW-1																		
Almería	21,3	0,8	3	S-2	16		ll	Nb	1													
Málaga	21,1	0,5	1	NW-4	20		N	Cu-nb,A-st														
S.Fernando	23,1	0,7	1	SW-4	17		T		6													
Melilla	23,1	1,2	4	W-5	19		LL	Nb	2													
Larache																						
S ^a C. de Tenerife	23,3	0,0	0	S-o	21		N	Cu-nb,Ci-st	1													
Izaña	21,4	0,5	4	WNW-5	20		D	Ci														

NOTICIAS

* Expresado en medias horas antes observación.
 ** D Despejado ó semidespejado - N Nuboso ó cubierto - NB Niebla ó bruma - A Aguaceros - ll Lloviznas - LL Lluvias - G Granizo (sin truenos) - An Aguanieve - nv Nieve - T Tormenta.
 *** D Despejado ó semidespejado - N Nuboso - NC Cubierto constantemente - NB Niebla ó bruma - A Aguaceros - ll Lloviznas - nv Nieve ó aguanieve - G Granizo (sin truenos) - T Tormenta.
 **** Sobre el nivel del mar.