



INSTITUTO GEOGRÁFICO

BOLETÍN DEL SERVICIO METEOROLÓGICO

AÑO XXXIII
Nim.º 332

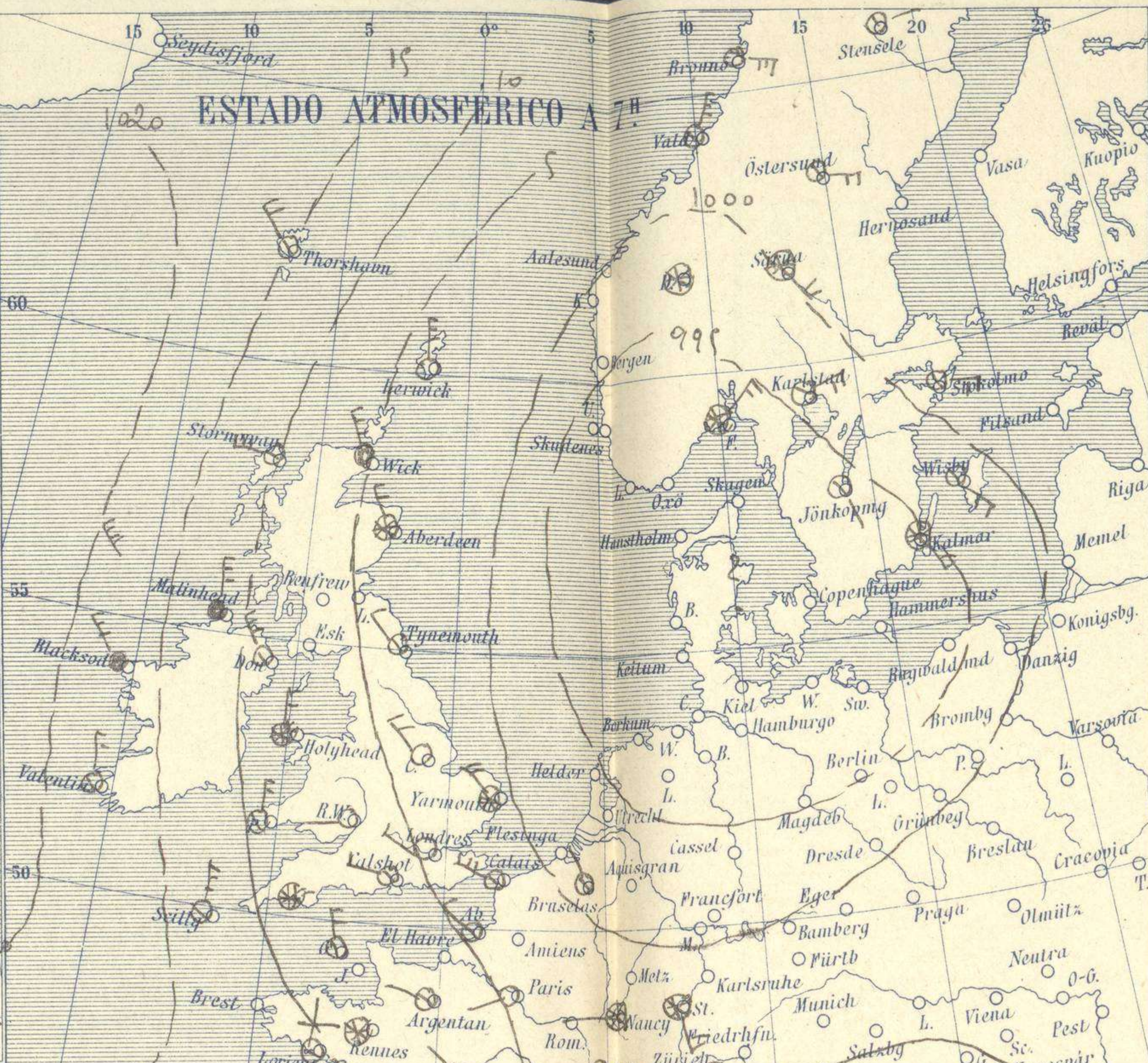
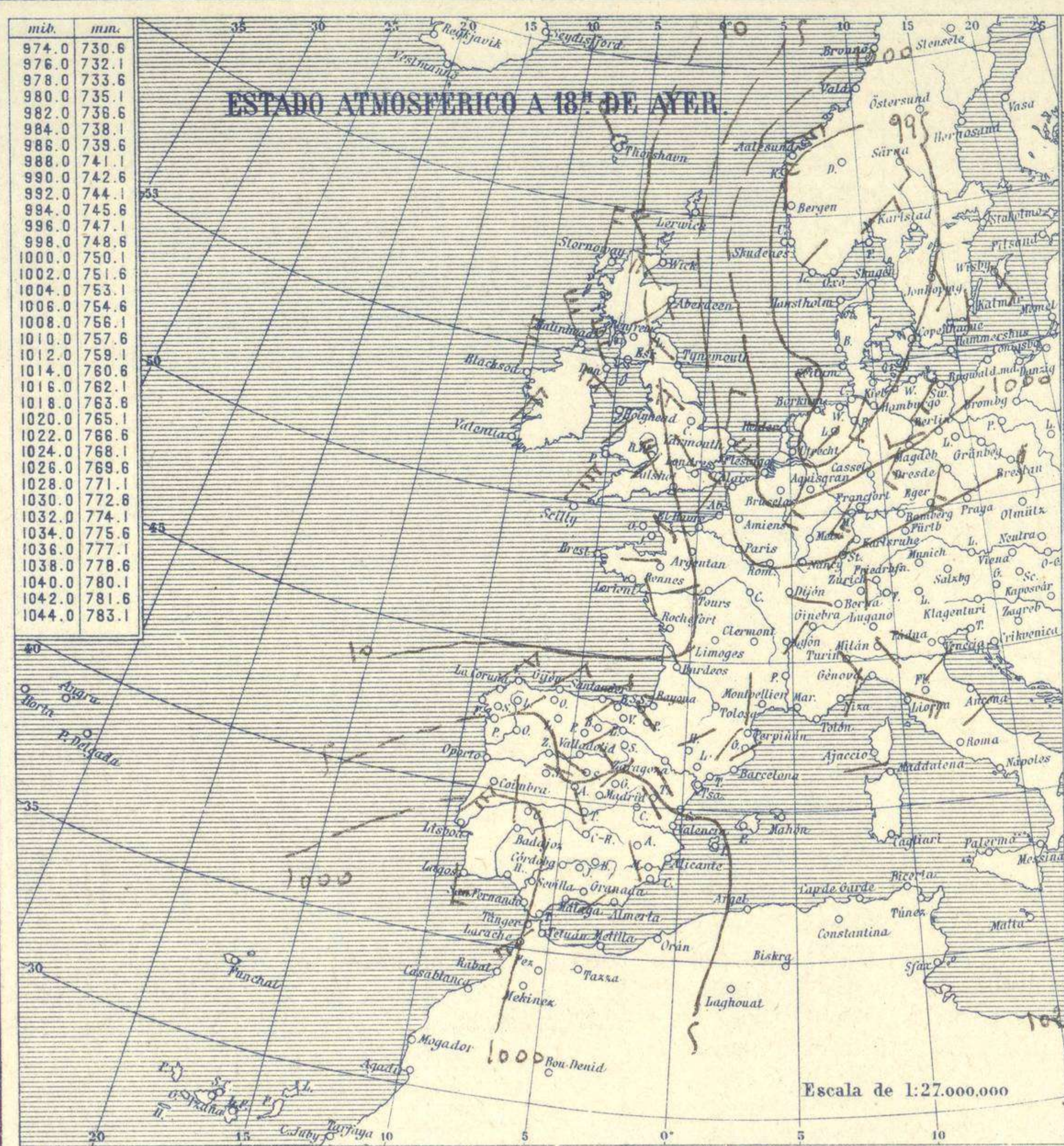
1925

OBSERVACIONES DEL EXTRANJERO

28 de Noviembre

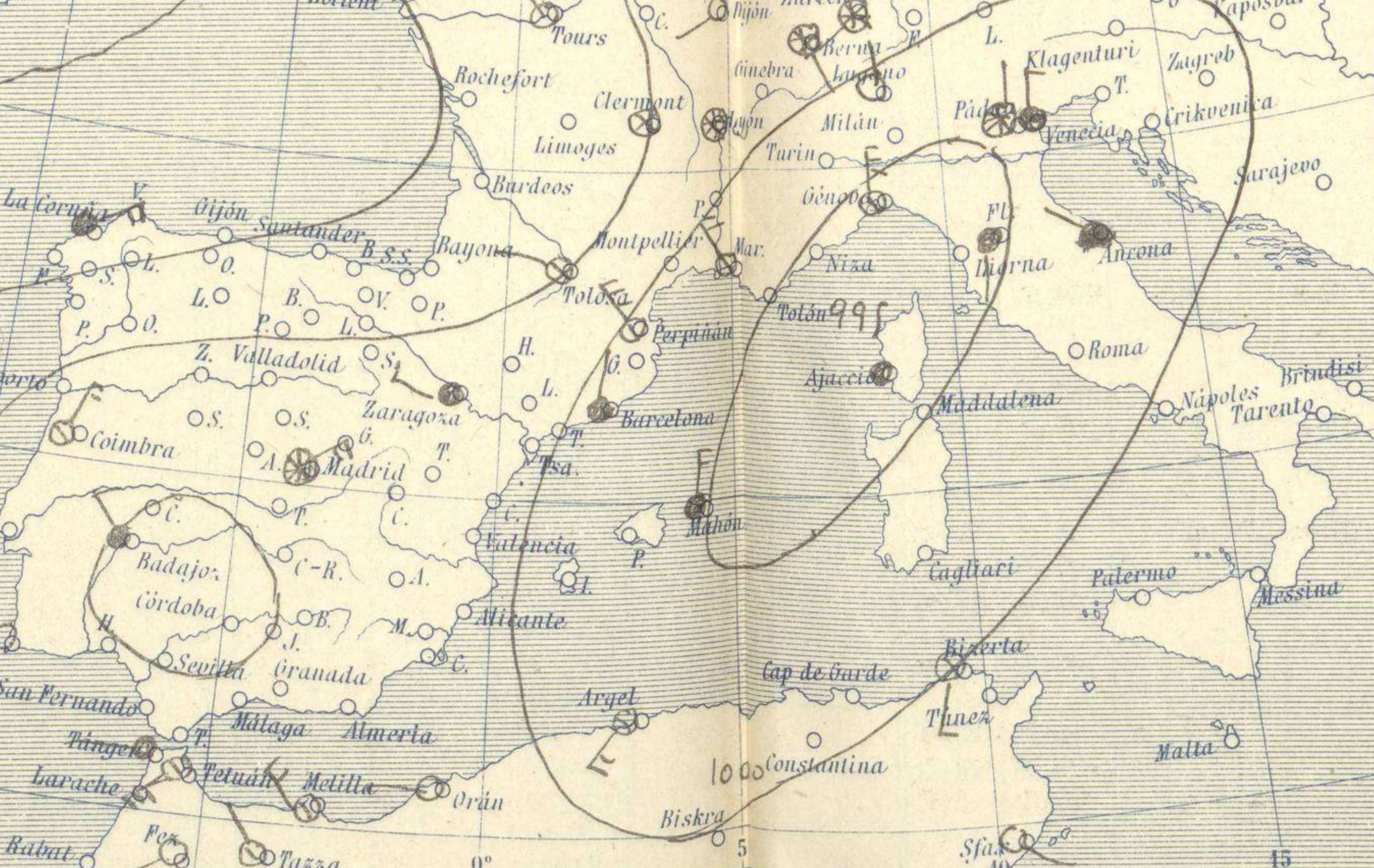
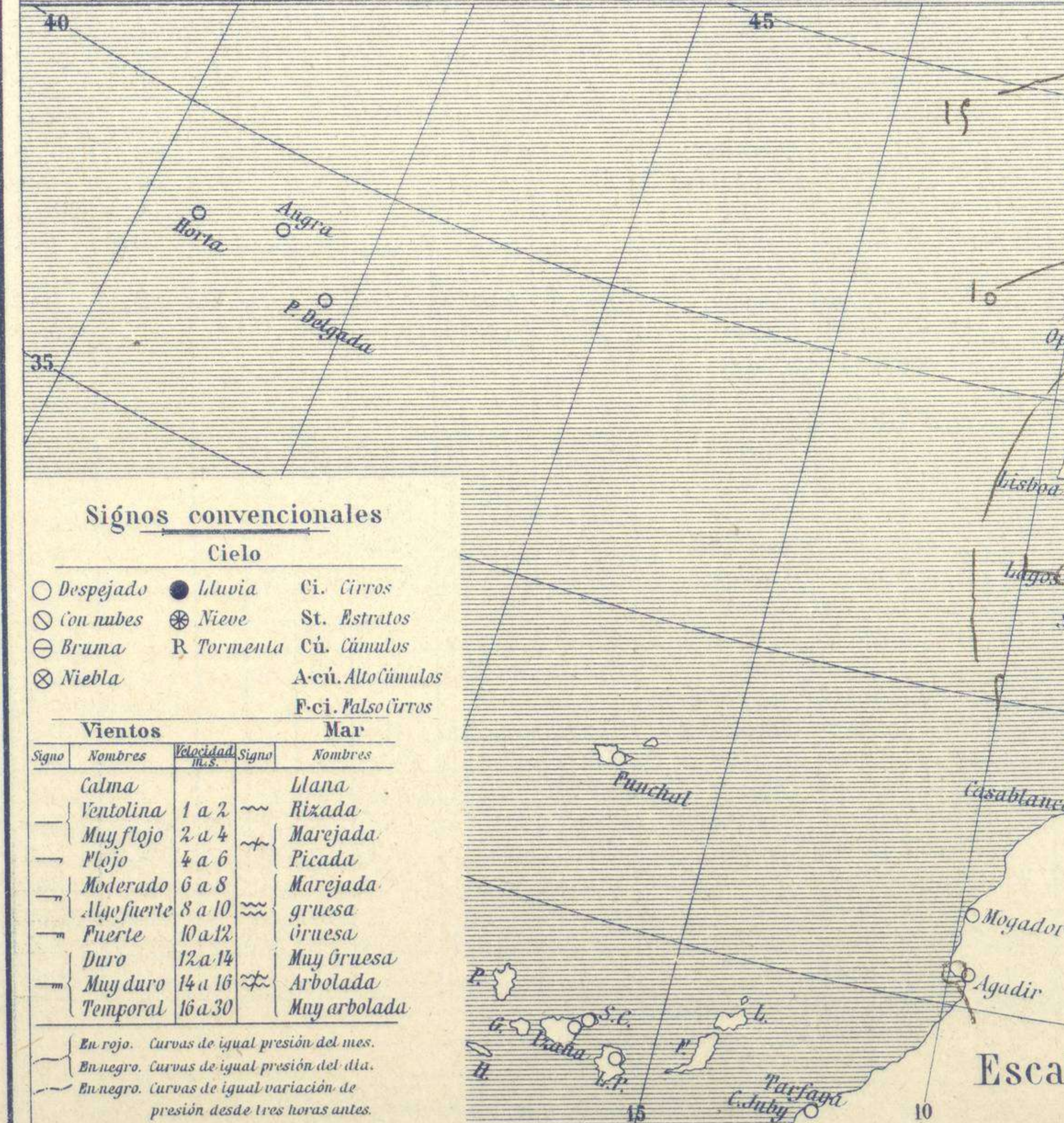
Table with columns for Station Name, Pressure (Milibares), Wind (Direction and Force), Temperature (Celsius), and Time (Present/Past). It lists stations across Europe, Africa, and Asia, including Bronnó, Galais, Maguncia, Abbeville, El Havre, Paris, etc.

RADIOGRAMAS TRANSMITIDOS DESDE BARCOS
DIA . HORA LAT.,N LONG.,W PRES.,MB VIENTO
28 7 47°,0 37°,4 1024,0 SE-4
28 7 55°,0 12°,8 1080,0 NNW-6

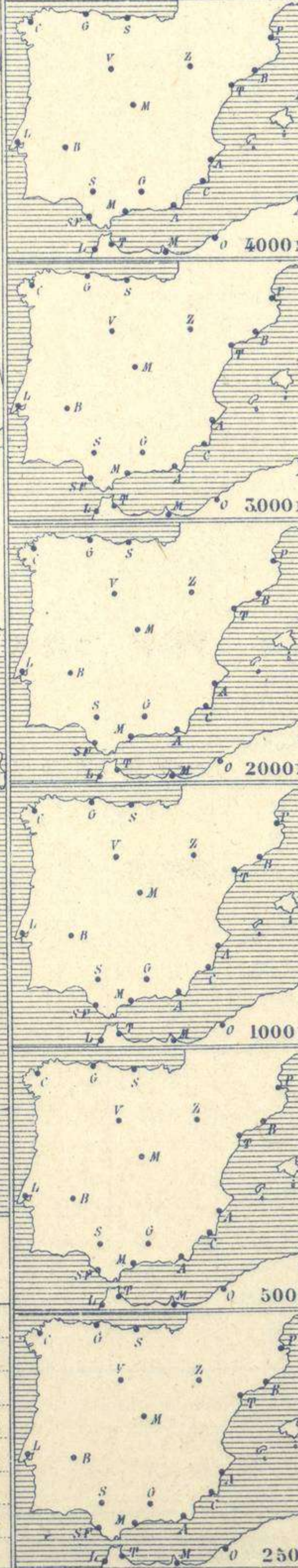


Temperaturas extrema y Lluvia

Estaciones	Temperaturas		Lluvia
	Máx.	Mínim.	
La Coruña			
Santiago			
Pontevedra			
Lugo			
Orense			
Gijón	12	2	2
Oviedo			
Santander	10	6	0,3
Bilbao			
San Sebastián			
León	5	1	0
Zamora			
Palencia	3	0	4
Burgos			
Valladolid	2	-2	15
Salamanca			
Ávila	2	4	42
Segovia	3	-1	33
Madrid	3	0	45
Toledo	7	2	48
Guadalajara	3	-1	35
Cuenca			
Ciudad-Real	14	2	19
Albacete			
Cáceres	8	4	2
Badajoz	12	6	48
Vitoria			
Logroño			
Pamplona			
Huesca	6	1	19
Zaragoza	5	0	23
Lérida			
Gerona			
Barcelona	13	5	23
Tarragona	13	7	26
Tortosa			
Teruel			
Castellón			
Valencia			
Alicante			
Murcia			
Sevilla			
Córdoba			
Jaén			
Baeza			
Granada			
Huelva			
San Fernando			
Tarifa			
Algeciras			
Málaga			
Almería			
Palma			
Ibiza			
Mahón	14	8	7
Las Palmas			
S ^t . Cruz de T.			
Laguna			
Izaña			
Tetuán	19	14	6
Melilla			
Tánger			



Observaciones aerológicas



Estado General

La poderosa borrasca del Sur de España atravesó durante la noche desde el Atlántico al Mediterráneo ocasionando en España violentas rachas de viento, aguaceros y chubascos copiosos y ventiscas en los parajes elevados. Las presiones altas residen al occidente de las islas Británicas.

Tiempo probable

- I Vientos fuertes de la región del Norte y chubascos Mar.
- II
- III
- IV Vientos moderados de la región del Norte y tiempo inseguro.
- V
- VI
- VII Vientos fuertes de la región del Norte, chubascos y ventiscas.
- VIII
- IX Vientos fuertes de la región del Oeste y chubascos Mar.
- X
- XI
- XII Chubascos.- Mar.

Observaciones en Madrid de 15^h del día 27 a 7^h del día 28

PARQUE DEL RETIRO (Altitud 667 m²)

Horas	Barómetro		Temperatura	Humedad	Viento	Lluvia y Nieve	Estado del cielo	Horas de insolación	Temperatura máxima	Id. mínima	Id. normal media	Presión normal
	mm	milibares										
15	697,0	929,3	2,8	98	NE 3	6,7	Lloviz	0-0	3,3	0,4	10,5	705,7
18	692,4	923,1	3,2	100	NE 4	11	Lluve	Id. máxima normal	2,8			
1	687,5	916,6	3,9	100	NNE 7	18	id.	Id. mínima id.				
7	692,5	923,3	0,5	100	NE 4	9,3	Nieva	Id. normal media	6,6			

OBSERVACIONES DE ESPAÑA

ESTACIONES	PRESIÓN MILIBARES			VIENTO		TEMPERATURA C.	LUBRIFICACIÓN %	HUMEDAD %	TIEMPO		NUBES	MAR	DIRECCIÓN Y FUERZA DEL VIENTO A							
	á O°		C.	D.	F.				PRESENTE	PASADO			250	500	1000	2000	3000	4000	5000	
	N. M. G. N.	VARIACIÓN																		
OBSERVACIONES Á 7^h															OBSERVACIONES Á 7^h					
La Coruña	011,5	3,1	1	NE-5	10				LL		Nb	5								
Gijón	008,8	2,3	4	NE-9	9				LL		Nb	4								
Santander	008,8	0,5	4	N-4	8				N		Cu-nb	3								
Valladolid	005,9	3,9	4	NNE-4	1						Nb, St									
Zaragoza	002,3	-1,1	6	W-3	1				LL		St									
Barcelona	996,9	0,1	4	N-1	6				LL		A-st-cu									
Tortosa																				
Mahón	94,9	-0,5	6	N-5	10				LL		Nb	6								
Madrid	1002,3	6,3	1	NE-4	1				nv		Nb									
Badajóz	000,2	1,6	1	NW-3	6				LL		Nb									
Alicante																				
Granada																				
Sevilla																				
Almería																				
Málaga																				
S. Fernando																				
Melilla	01,7	1,5	4	WNW-4	18				N		B-st-cu	2								
Larache																				
S. C. de Tenerife																				
Izón	000,3	1,1	9	SW-7	18				N		Cu-nb, A-cu									
OBSERVACIONES Á 18^h de ayer.															OBSERVACIONES Á					
La Coruña	005,9	-0,5	5	NE-0	9				D			4								
Gijón	007,2	-0,8	5	ENE-3	9				LL		Nb	1								
Santander	007,9	-2,0	8	E-3	5				LL		St-cu, A-st	2								
Valladolid	003,7	-2,8	5	NE-2	2				N		Nb									
Zaragoza	007,8	-1,3	8	Cal-0	13				LL		Nb									
Barcelona	005,7	-1,3	5	NE-2	10				LL		Nb									
Tortosa	005,7	-1,7	5	NNE-1	9				LL											
Mahón																				
Madrid	001,5	-4,0	5	NE-4	3				LL		Nb									
Badajóz	991,3	-4,9	5	N-2	12				LL		Nb									
Alicante	1002,9	-3,1	5	NNW-0	11				LL		Cu-nb	2								
Granada																				
Sevilla																				
Almería	003,9	0,5	9	SW-2	14				D		Cu-nb, A-cu	1								
Málaga																				
S. Fernando																				
Melilla		-0,1	8		17				NB		St-cu, A-cu	4								
Larache																				
S. C. de Tenerife																				
Izón	000,5	-3,3	5	SW-7	18				LL		Nb									

NOTICIAS

* Expresado en medias horas antes observación.
 .. D Despejado ó semidespejado - N Nuboso ó cubierto - NB Niebla ó bruma - A Aguaceros - LL Lloviznas - LL Lluvias - G Granizo (sin truenos) - An Aguanieve - nv Nieve - T Tormenta.
 D Despejado ó semidespejado - N Nuboso - NC Cubierto constantemente - NB Niebla ó bruma - A Aguaceros - LL Lloviznas - nv Nieve ó aguanieve - G Granizo (sin truenos) - T Tormenta.
 Sobre el nivel del mar.