



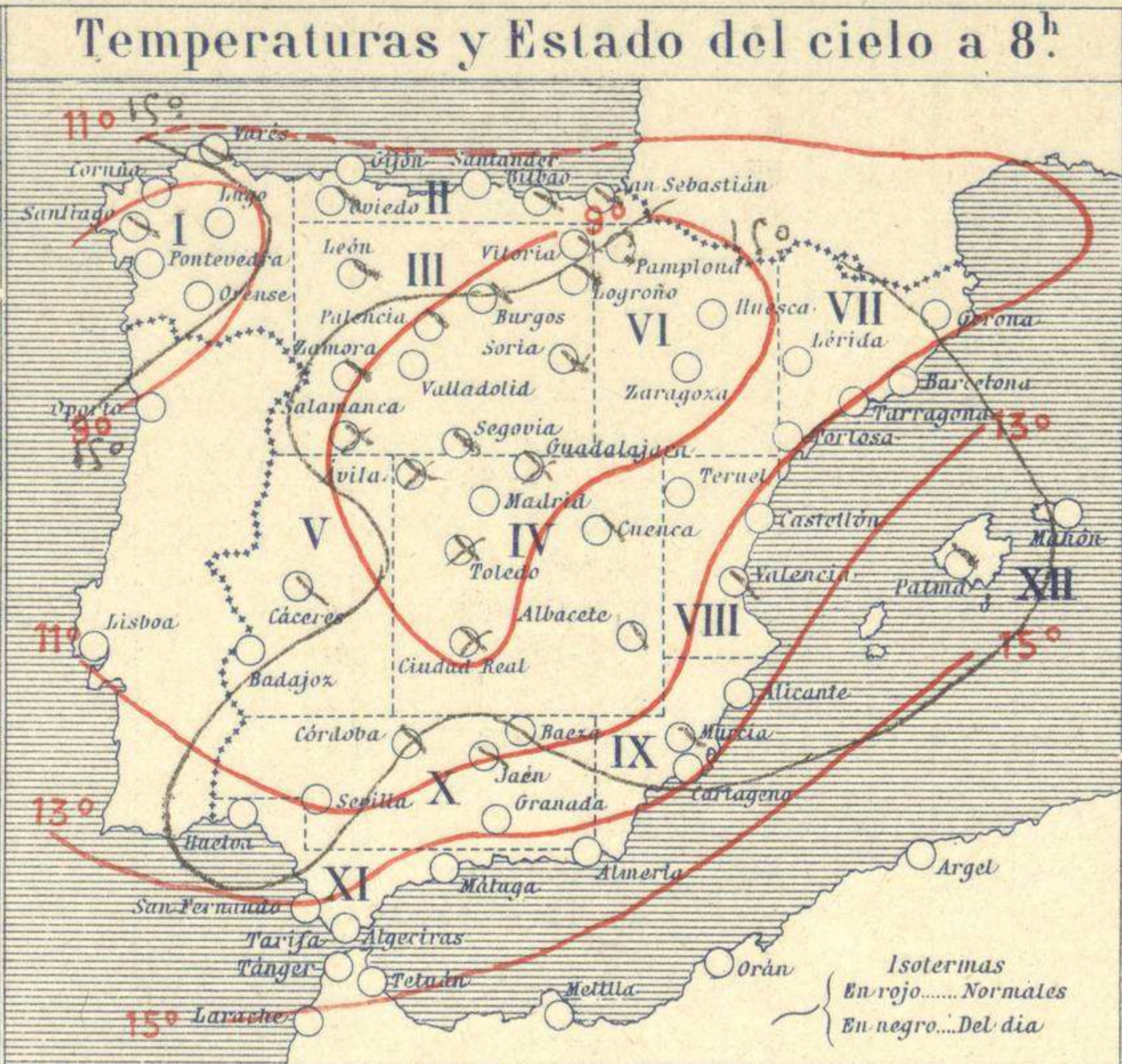
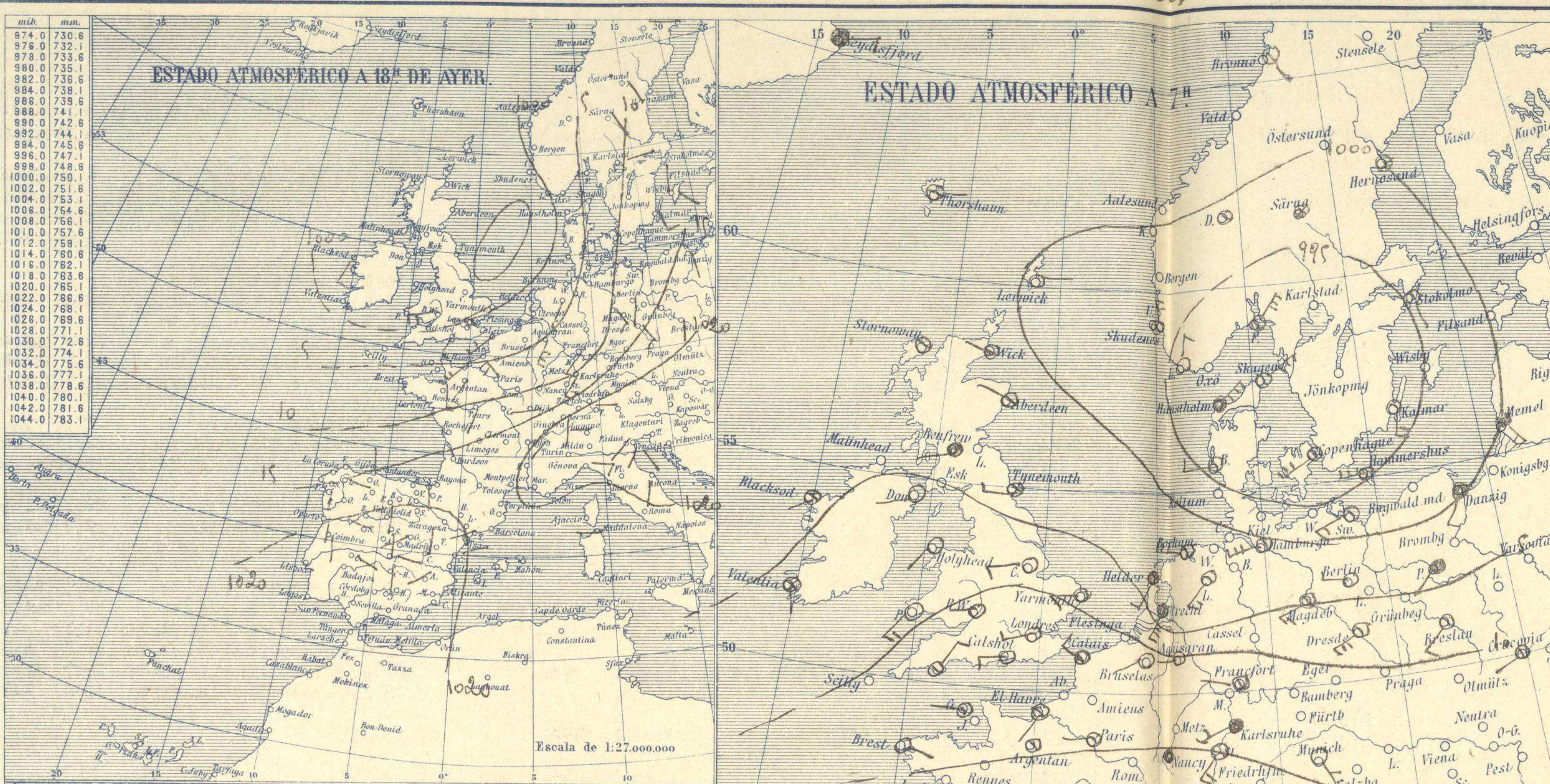


# SERVICIO METEOROLÓGICO ESPAÑOL.

Boletín del *Miércoles* 4 de Noviembre de 1925

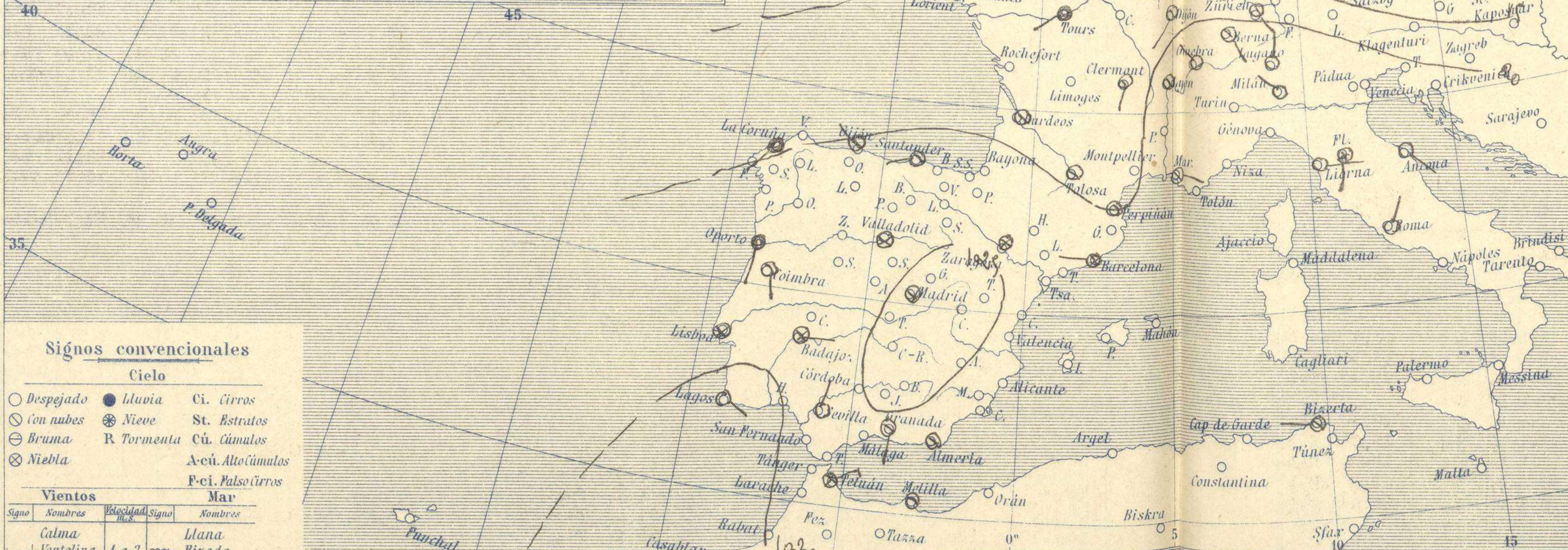
AÑO XXXIII

Núm. 303



**Temperaturas extrema y Lluvia**

Estaciones	Temperaturas		Lluvia
	Máx.	Mínim.	
La Coruña	20	14	13
Santiago	17	13	23
Pontevedra			
Lugo			
Orense			
Gijón	23	14	
Oviedo	25	12	
Santander	23	15	
Bilbao	20	9	
San Sebastián	25	18	
León	13	10	
Zamora	17	5	
Palencia	18	8	
Burgos	16	8	
Soria	18	5	
Valladolid	18	6	
Salamanca	18	5	
Ávila	16	5	
Segovia	17	7	
Madrid	12	6	
Toledo	16	6	
Guadalajara	15	4	
Cuenca	18	3	
Ciudad-Real	15	6	
Albacete	20	2	
Cáceres	19	10	
Badajoz	22	10	
Vitoria	20	11	
Logroño	19	5	
Pamplona	19	8	
Huesca			
Zaragoza	21	8	
Lérida			
Osona			
Barcelona	22	12	
Tarragona	20	14	10?
Tortosa			
Teruel	20	3	
Castellón	23	12	
Valencia	23	12	
Alicante	24	10	
Murcia	25	8	
Sevilla	27	11	
Córdoba	24	10	
Jaén	20	12	
Baeza	22	11	
Granada	23	8	
Huelva	25	12	
San Fernando			
Tarifa			
Algeciras			
Málaga	22	16	
Almería	23	14	
Palma	20	10	
Ibiza			
Mahón	23	13	
Las Palmas			
St. Cruz de T.	25	19	10
Laguna			
Izania			
Tetuán	20	10	
Melilla			
Tánger			



**Estado General**

La perturbación de las islas Británicas camina rápidamente hacia el Báltico.

En España se sitúan las presiones altas formando un anticiclón reducido y poco intenso. Se observan nieblas en la Meseta Central.

**Tiempo probable**

I Vientos flojos y moderados del Oeste y algunas lluvias y nieblas.

II Vientos flojos de dirección variable y buen tiempo. - Algunas nieblas.

III

IV

V

VI

VII

VIII Buen tiempo.

IX

X

XI

XII

**Signos convencionales**

**Cielo**

○ Despejado ● Lluvia Ci. Cirros  
 ⊙ Con nubes ⊛ Nieve St. Estratos  
 ⊖ Bruma R Tormenta Cú. Cúmulos  
 ⊗ Niebla A-cú. Alto cúmulos  
 F-ci. Pseudo cirros

**Vientos**

Signo	Nombres	Velocidad	Signo	Nombres
—	Calma	1 a 2	—	Llana
—	Ventolina	2 a 4	—	Rizada
—	Muy flojo	4 a 6	—	Marejada
—	Flojo	6 a 8	—	Picada
—	Moderado	8 a 10	—	Marejada gruesa
—	Algo fuerte	10 a 12	—	Gruesa
—	Fuerte	12 a 14	—	Muy gruesa
—	Duro	14 a 16	—	Arbolada
—	Muy duro	16 a 30	—	Muy arbolada
—	Temporal		—	

En rojo. Curvas de igual presión del mes.  
 En negro. Curvas de igual presión del día.  
 En negro. Curvas de igual variación de presión desde tres horas antes.

**Observaciones en Madrid de 13<sup>h</sup> del día 3 a 7<sup>h</sup> del día 4**

PARQUE DEL RETIRO (Altitud 667 m<sup>s</sup>)

Horas	Barómetro		Temperatura	Humedad	Viento	Estado del Cielo	Horas de insolación
	mm.	milibares					
15	709,4	945,8	10,7	91	Cal	○	2-10
18	709,1	945,4	9,6	99	Cal	○	12,2
1	709,5	945,9	7,4	100	Cal	○	5,1
7	709,7	946,2	6,2	100	Cal	○	14,3

Id. mínima normal. 14,3  
 Id. mínima id. 6,7  
 Id. normal media. 10,5  
 Presión normal. 705,7

# OBSERVACIONES DE ESPAÑA

ESTACIONES	PRESIÓN MILIBARES			VIENTO D. y F.	TEMPERATURA C.	CONTINUA LIVIA	HUMEDAD %	TIEMPO		NUBES	MAR	DIRECCIÓN Y FUERZA DEL VIENTO Á													
	á O.							*** **																	
	N. M. G. N.	VARIACIÓN	C.					PRESENTE	PASADO			250	500	1000	2000	3000	4000	5000							
OBSERVACIONES Á 7 <sup>h</sup>													OBSERVACIONES Á 7 <sup>h</sup> .												
La Coruña	19,7	1,2	1	SW-o	15			LL		Nb	4														
Gijón	20,0	2,4	1	WNW-1	14			N		St,A-st	2														
Santander	20,2	3,6	1	W-4	16			N		B-st-cu	3														
Valladolid	24,2	0,4	5	Cal-o	9			NB		B-st-cu															
Zaragoza	23,5	1,3	3	Cal-o	9			NB		Ci															
Barcelona	20,6	0,0	5	W-1	14			N		Ci		WSW-3	W-4	WSW-4	SW-3	W-1	W-3	W-4							
Tortosa																									
Mahón	21,1	0,0	0	Cal-o	18			D			3														
Madrid	25,7	0,5	1	Cal-o	6			NB		St,Ci-st				SW-1	SW-4	SW-3	SW-4								
Badajóz	22,7	0,7	1	E-1	10			NB		B-st-cu															
Alicante	22,2	0,8	1	Cal-o	11			N		St,Ci-st	1														
Granada	24,6	0,9	4	S-o	11			N		Ci-st															
Sevilla	21,7	1,2	1	N-1	11			D		A-st															
Almería	22,6	0,9	4	Cal-o	15			N		St,Ci-st	0														
Málaga	22,6	0,5	4	Cal-o	16			D		Ci-st	0														
S.Fernando																									
Melilla	23,1	0,8	4	Cal-o	17			N		St,A-st	1														
Larache																									
S <sup>a</sup> C. de Tenerife	22,3	1,6	4	NW-4	21			N		Cu	2														
Izua	21,1	1,1	4	NE-3	15			NB		St,Ci															
OBSERVACIONES Á 18 <sup>h</sup> de la víspera.													OBSERVACIONES Á												
La Coruña	15,1	0,7	3	SSW-4	19			N		Nb	5														
Gijón	15,6	0,5	4	WSW-2	19			D		Ci-st	1														
Santander	15,3	1,2	1	S-4	19			D		Ci-st	2														
Valladolid	21,9	0,7	1	NW-1	13			N		St-cu															
Zaragoza	19,9	0,8	2	Cal-o	18			N																	
Barcelona	20,3	0,7	4	SSE-o	17			D																	
Tortosa	21,0	0,9	4	SSE-2	18			D																	
Mahón	19,8	0,0	0	W-1	17			D			3														
Madrid	23,8	0,3	4	Cal-o	10			N		St-cu															
Badajóz	21,5	0,1	5	Cal-o	19			D		Ci															
Alicante	21,4	0,8	1	Cal-o	17			D		Ci-st															
Granada																									
Sevilla																									
Almería	21,9	0,5	4	SSW-2	18			D		Ci	1														
Málaga	22,6	0,3	4	SSW-1	16			D		Ci-st	3														
S.Fernando	19,5	0,0	0	Cal-o	20			N			6														
Melilla	21,8	0,4	4	SSE-o	18			NB		A-st	1														
Larache																									
S <sup>a</sup> C. de Tenerife																									
Izua	19,0	0,3	4	NE-3	17			N		St,Ci															

**NOTICIAS**

\* Expresado en medias horas antes observación.  
 \*\* D Despejado ó semidespejado - N Nuboso ó cubierto - NB Niebla ó bruma - A Aguaceros - ll Lloviznas - LL Lluvias - G Granizo (sin truenos) - An Aguanieve - nv Nieve - T Tormenta.  
 \*\*\* D Despejado ó semidespejado - N Nuboso - NC Cubierto constantemente - NB Niebla ó bruma - A Aguaceros - ll Llovizna - nv Nieve ó aguanieve - G Granizo (sin truenos) - T Tormenta.  
 \*\*\*\* Sobre el nivel del mar.