

INSTITUTO GEOGRÁFICO

BOLETÍN DEL SERVICIO METEOROLÓGICO

AÑO XXXIII  
Núm. 295

1925

OBSERVACIONES DEL EXTRANJERO

22 de Octubre

ESTACIONES	PRESIÓN MILIBARES				VIENTO	TEMPERATURA	TIEMPO		PRESIÓN MILIBARES				VIENTO	ESTACIONES	PRESIÓN MILIBARES				VIENTO	TEMPERATURA	TIEMPO		PRESIÓN MILIBARES				VIENTO				
	á O°	N. M. G. N.	VARIACIÓN	C			D. y F.	°	PRESENTE	PASADO	á O°	N. M. G. N.			VARIACIÓN	C	D. y F.	°			PRESENTE	PASADO	á O°	N. M. G. N.	VARIACIÓN	C		D. y F.	°	PRESENTE	PASADO
EUROPA SEPTENTRIONAL	Bronnó	1001,5	-2,0	5	E-4	3	N	D	1007,2	E-2				Calais	994,4	-1,3	5	SSW-6	13	N						1000,5	SW-6				
	Hernosánd								11,0	Cal-o				Maguncia	1001,0	-0,7	6	Cal-o	10	N						09,4	Cal-o				
	Estocolmo	11,1	-0,7	6	WNW-1	3	N	N	10,7	W-1				Abbeville	996,7	-1,1	5	SSW-4	13	N						02,9	SW-2				
	Karlstad	11,1	-1,3	5	NE-4	1	nv	nv	10,1	NW-2				El Havre	94,9	-1,6	5	S-7	13	A						01,9	SSW-6				
	Wisby	09,4	-0,7	6	ESE-3	5	N	N	997,4	ESE-6				Paris	1002,6	?	?	SSW-5	13	N						05,3	SSW-2				
	Utsire	991,8	-0,5	6	ESE-6	6	LL	LL						Estrasburgo	07,4	0,0	0	SSW-4	14	N						09,9	?				
	Lister	93,4	-1,0	7	E-6	5	LL	LL						Argentan	997,5	-1,8	5	WSW-3	14	LL						03,9	SSW-3				
	Skagen	96,6	-2,0	5	ESE-6	7	11	A						Romilly																	
	Hanstholm	92,5	-2,0	5	SSE-2	10	LL	LL						Brest	92,5	-1,1	8	SW-6	15	N							999,1	SSW-6			
	Copenhague	1001,1	-0,7	5	SE-3	8	11	LL						Nancy	1005,5	-0,3	8	SW-4	13	N							1009,1	SW-1			
ISLANDIA	Reykjavik	995,0	-1,3	6	SW-3	11	NB	NB						Lorient	995,8	-0,9	5	SW-4	16	N							02,1	SSW-1			
	Westmannó	71,7	-0,7	5	WNW-2	6	LL	LL						Rennes	96,6	-0,7	6	SSW-5	18	N							03,1	SSW-3			
	Seydisfjord	74,1	-2,0	5	Cal-o	5	11	LL	79,5	E-3				Dijón	1008,5	0,8	4	Cal-o	13	LL						09,8	SSW-5				
	Reykjavik	71,4	-1,3	6	Cal-o	4	N	N	70,3	Cal-o				Tours	03,1	-0,7	5	S-5	13	D						06,7	SSW-2				
	Thorshavn	76,6	-1,3	5	S-2	9	NB	LL	81,1	Cal-o				Rochefort																	
	Lerwick	81,1	-1,5	5	S-3	11	N	N	86,2	S-4				Clermont-Fd.	08,6	0,0	0	Cal-o	15	N											
	Stornoway													Lyon	10,6	0,4	4	SSW-5	18	N							12,2	SW-6			
	Aberdeen	81,0	-1,5	5	S-3	11	N	LL	88,4	S-2				Burdeos	06,3	-0,4	8	Cal-o	11	D							09,9	WNW-1			
	Malin Head	72,5	-1,5	5	SE-4	12	N	N	82,4	S-5				Niza																	
	Renfrew	80,1	-2,0	5	S-4	11	LL	LL	87,6	S-3				Marignane	15,1	-0,7	7	SSE-3	16	N							17,4	SE-4			
ISLAS BRITÁNICAS	Tynemouth	83,0	-1,5	5	S-3	12	D	D	91,2	SSW-3				Tolosa	08,7	-0,4	8	SE-0	14	D							10,1	SE-3			
	Blacksod-Point	69,5	-2,0	5	S-7	12	LL	A	81,3	S-6				Bayona												20,7	WSW-?				
	Holyhead	81,0	-2,0	5	S-4	13	LL	LL	89,8	S-5				Tolón																	
	Cranwell	86,8	-3,5	5	SSE-4	12	LL	LL	94,8	S-4				Perpiñán	08,5	-0,1	5	N-4	13	N								18,2	Cal-o		
	Yarmouth	92,5	-2,0	5	SSW-4	13	N	LL	99,0	S-4				Ajaccio													20,1	Cal-o			
	Valentia	72,7	-1,5	6	SSW-5	13	A	A	82,1	S-5				Oporto	08,1	-1,3	5	S-4	17	LL	A						12,1	WSW-4			
	Pembroque	81,6	-1,5	5	SSW-5	14	LL	N	90,8	SW-4				Coimbra													14,1	SW-4			
	Ross-on-Wye	86,0	-1,5	6	SSW-4	13	N	LL	94,1	SW-3				Lisboa	13,1	-0,7	8	SSW-5	19	LL	N							15,3	WSW-4		
	Londres	90,1	-2,5	5	SW-5	14	LL	LL						Lagos	14,6	0,0	0	SSW-2	20	N	N							14,9	SW-5		
	Scilly	86,0	-1,0	5	SW-6	14	N	D	92,6	SSW-5				Funchal														18,6	NW-3		
ALEMANIA Y AUSTRIA	Calshot	89,9	-1,5	6	SW-5	14	N	LL	97,8	SSW-5				Horta	15,8	2,7	1	NW-3	18	D	NB							08,6	W-7		
	Jersey	91,4	-0,5	6	SW-6	14	D	A	98,8	S-3				Angra																	
	Borkum	96,5	-1,3	5	E-3	11	LL	LL	1001,4	SW-5				Punta Delgada																	
	Keitum	1000,1	-3,3	8	SW-1	14	N	LL	03,8	SW-1				Pádua	21,5	0,0	0	Cal-o	10	N	N							22,1	NNE-1		
	Hamburgo	00,5	-0,7	5	SSW-3	15	N	A	03,4	WSW-1				Génova													20,9	WSW-2			
	Swinemunde	02,1	-0,7	6	SSW-1	11	NB	LL	04,2	SSE-1				Florenzia	19,4	0,7	1	SW-0	15	N	N							19,4	NE-0		
	Memel	10,9	0,0	0	SE-2	0	NB	N	11,0	SE-1				Ancona													23,1	SSE-2			
	Aquisgrán								05,3	S-6				Liorna	19,4	0,0	0	SSE-3	17	N	N							20,7	SE-2		
	Magdeburgo	02,1	-0,7	8	SSE-1	14	N	N	06,1	W-2				Magdalena	19,5	3,3	1	SE-?	8	D	D							19,5	E-1		
	Berlin	03,7	-0,7	6	WSW-2	13	N	A	05,4	WSW-2				Roma	21,9	0,7	2	SSE-1	11	D	D							19,3	Cal-o		
Dresde	07,1	-0,7	6	SE-5	10	N	N	09,1	WSW-5				Tarento	22,6	0,0	0	ESE-2	16	D	N							?	SSE-1			
POLONIA	Breslau	07,0	0,0	0	SSE-2	10	N	N	08,3	WSW-2				Mesina	22,6	0,7	1	SSE-2	20	D	N										
	Francfort								09,4	W-2				Venecia	20,1	0,0	0	Cal-o	11	N	N							21,5	E-2		
	Karlsruhe								09,5	Cal-o				Milán	20,6	0,0	0	Cal-o	11	NB	NB							23,1	Cal-o		
	Munich								14,3	Cal-o				Praga																	
	Viena													Buda-Pest																	
	Danzig	08,5	-0,7	5	SE-4	2	11	LL	09,1	ESE-2				Malta																	
	Posen	17,1	0,0	0	S-2	8	N	N						Rabat	19,4	0,0	0	Cal-o	16	D											
	Varsovia	10,3	4,0	1	SE-2	2	LL	LL						Agadir	21,0	-1,7	6	SE-1	16	D											
	Cracovia													Fez	20,1	0,3	1	Cal-o	13	?											
	Lemberg	14,1	0,0	0	W-2	6	N	N						Benib	18,7	0,5	4	SW-2	17	N											
PAISES BAJOS	De Bild													Laguna	19,0	-0,1	7	NNE-1	17	D											
	Le Helder													Iskra	19,1	0,0	0	Cal-o	14	D											
	Fiesinga													Orán														18,9	Cal-o		
	Bruselas													Argél														17,8	Cal-o		
	Zurich	13,1	0,0	0	SE-2	8	D	D	15,0	SE-1				Cap de Garde																	
	Berna	?	0,0	0	SE-0	6	N	D	14,8	S-2				Túnez																	
	Ginebra	12,3	-0,7	6	SW-0	14	N	D	14,5	SW-2				Bizerta	18,9	0,3	1	Cal-o	16	D								20,6	Cal-o		
	Lugano	19,5	0,0	0	W-																										



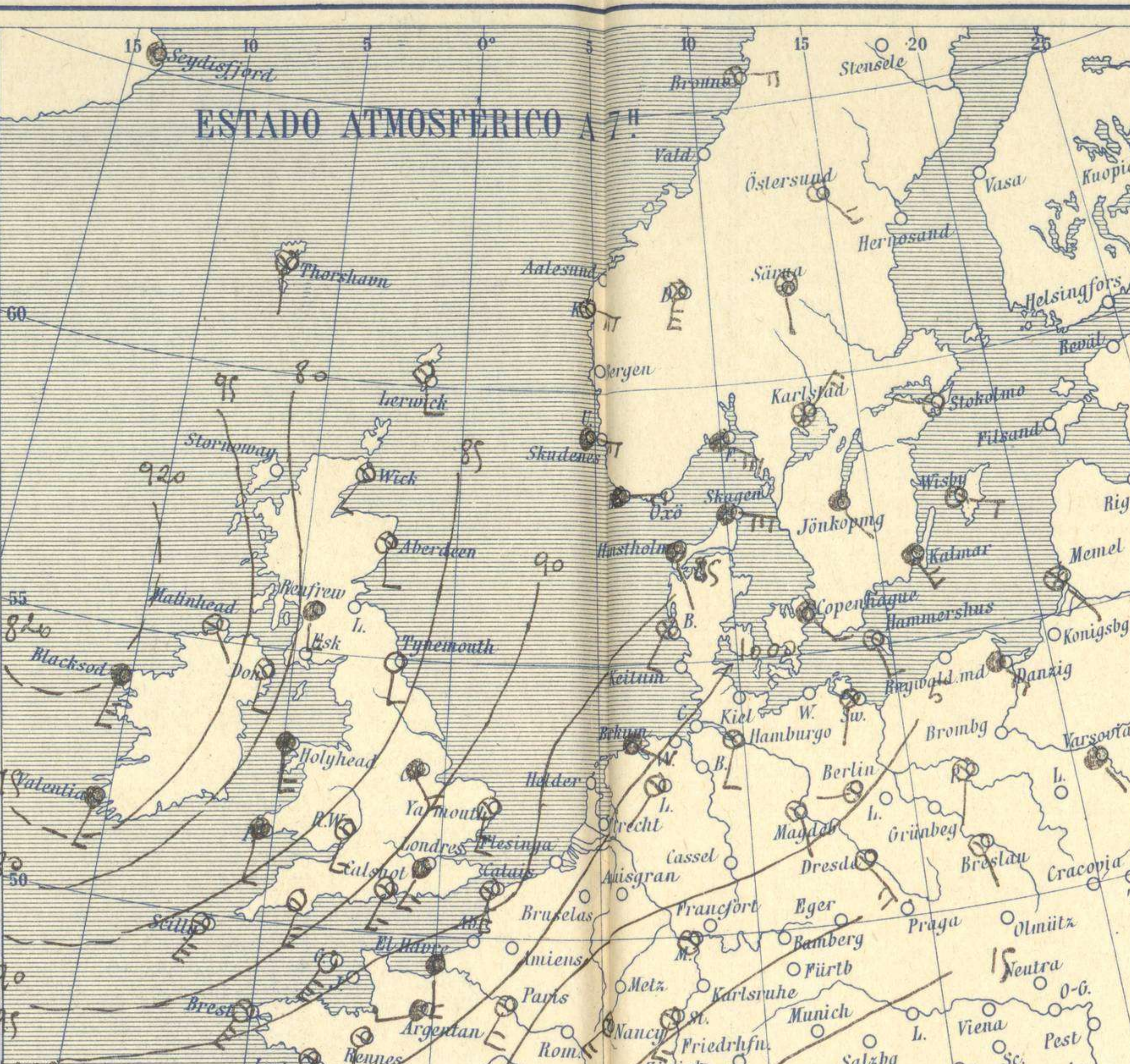
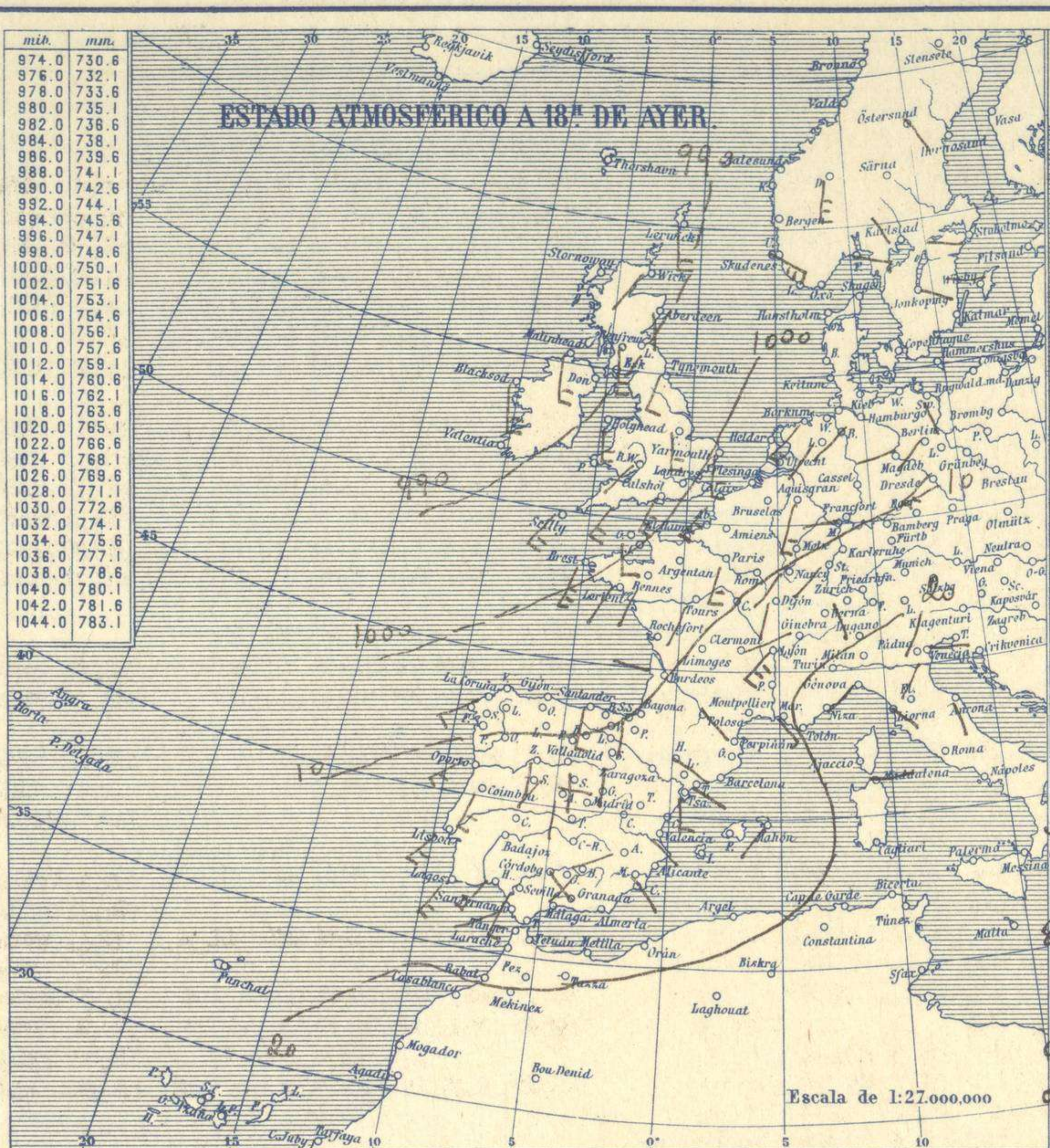


# SERVICIO METEOROLÓGICO ESPAÑOL.

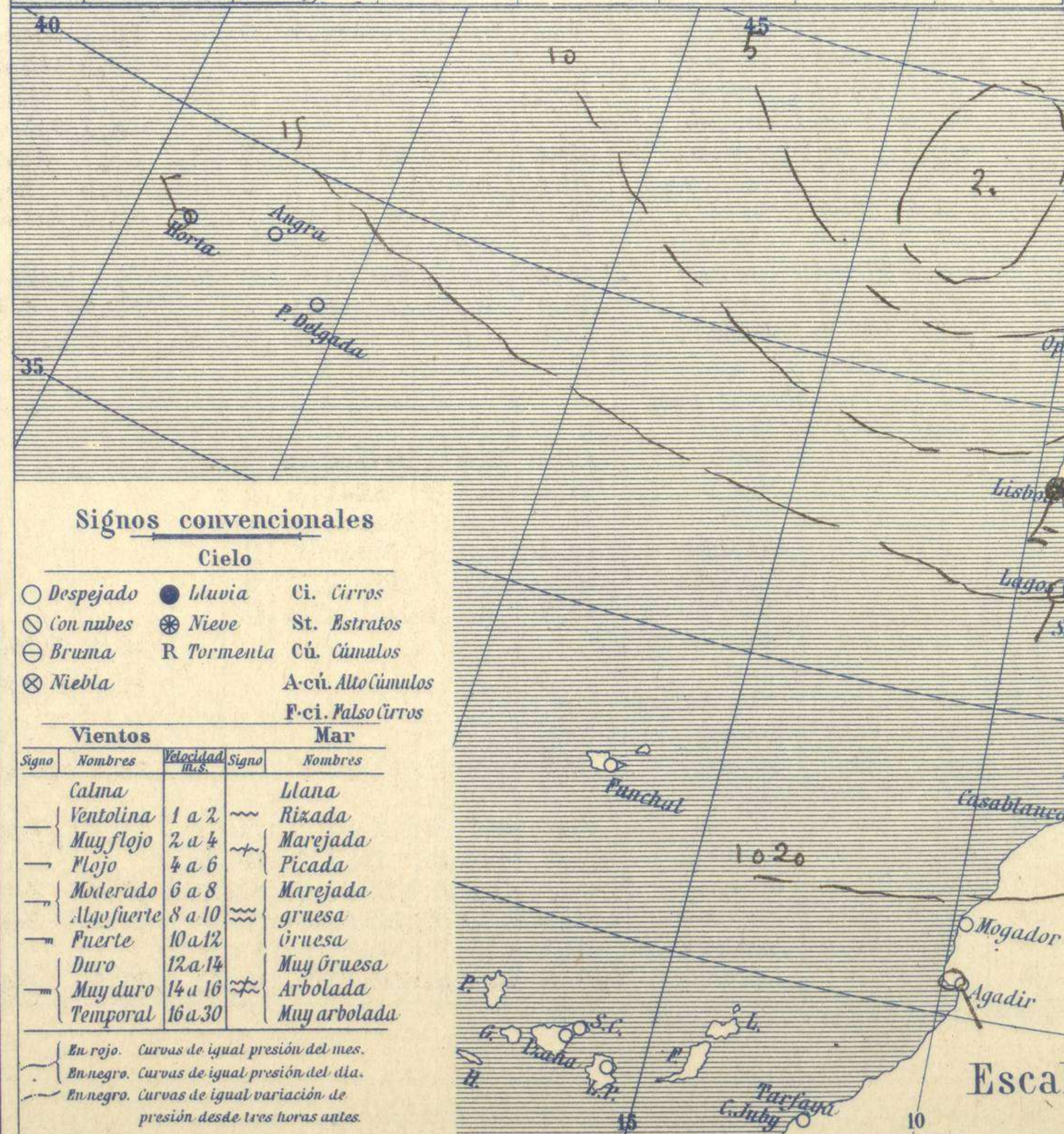
Boletín del *Pueves 22* de Octubre de 1925

AÑO XXXIII

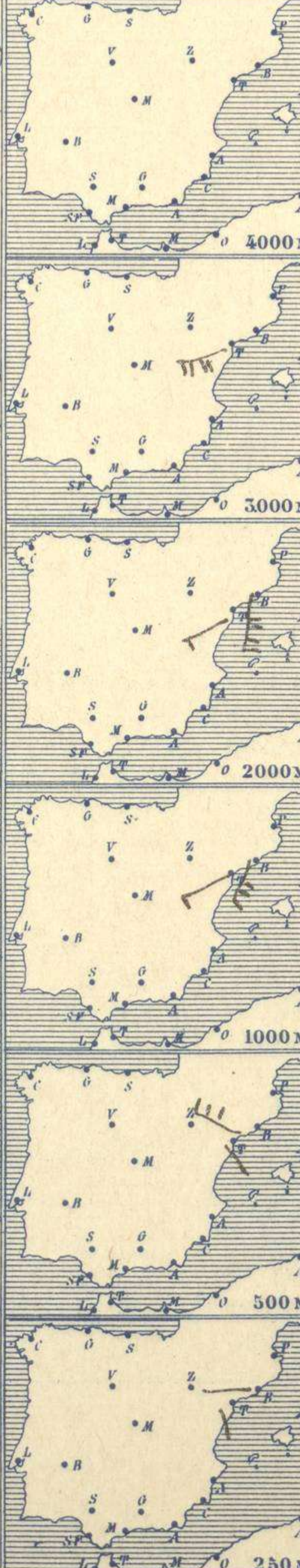
Núm. 235



Estaciones	Temperaturas		Lluvia
	Máx.	Mínim.	
La Coruña	21	17	5
Santiago	19	14	27
Pontevedra			
Lugo			
Orense			
Gijón	22	15	0,3
Oviedo	22	15	1,9
Santander	22	17	1
Bilbao	23	15	
San Sebastián	25	19	
León	15	10	9
Zamora	20	8	3
Palencia	17	11	14
Burgos	13	9	14
Soria	19	8	3
Valladolid	16	9	17
Salamanca	17	10	6
Ávila	15	9	2
Segovia	18	1	9
Madrid	19	12	0,3
Toledo	21	14	3,9
Guadalajara	19	11	0,3
Cuenca	21	5	
Ciudad-Real	21	12	
Albacete	25	13	
Cáceres	19	14	0
Badajoz	21	13	5
Vitoria	20	13	4
Logroño	21	8	4
Pamplona			
Huesca	24	14	
Zaragoza	25	15	
Lérida			
Gerona	23	16	
Barcelona	23	18	
Tarragona	22	17	
Tortosa	23	14	1,9
Teruel	22	9	
Castellón	24	16	
Valencia	25	18	
Alicante	26	13	
Murcia	25	12	
Sevilla			2
Córdoba	23	14	9
Jaén			
Baeza			
Granada	28	12	
Huelva	22	16	23
San Fernando			
Tarifa			
Algeciras			
Málaga	24	17	
Almería	25	12	
Palma	23	14	
Ibiza			
Mahón	23	17	
Las Palmas			
S <sup>t</sup> Cruz de T.			
Laguna			
Izaña			
Tetuán	20	13	
Melilla	24	16	
Tánger			



**Observaciones aerológicas**



**Estado General**

La importante borrasca del Atlántico se halla al occidente de las islas Británicas pero su influjo alcanza hasta Marruecos. Lluere en la mitad occidental de España y por toda ella la imbosidad es grande. La temperatura se mantiene suave.

**Tiempo probable**

EN LAS REGIONES.

I  
II  
III  
IV  
V  
VI Vientos flojos de la región del sur y tiempo de lluvias.  
VII  
VIII  
IX  
X  
XI  
XII

**Observaciones en Madrid de 13<sup>h</sup> del día 21 a 7<sup>h</sup> del día 22.**

PARQUE DEL RETIRO (Altitud 667 m<sup>2</sup>)

Horas	Barómetro		Temperatura	Humedad	Viento	Estado del Cielo	Horas de insolación
	mm	milibares					
15	705,7	940,9	17,4	78	Cal	o	1-45
18	704,2	938,9	16,4	77	Cal	o	Id. mínima 12,2
1	704,8	939,7	14,2	89	SSW	1 o,1	Id. máxima normal 16,1
7	704,2	938,9	12,7	92	SW	o,1	Id. mínima id. 7,8
							Id. normal media 11,9
							Presión normal 705,6

**Signos convencionales**

**Cielo**

○ Despejado ● Lluvia Ci. Cirros  
 ⊙ Con nubes ⊕ Nieve St. Estratos  
 ⊖ Bruma R Tormenta Cú. Cúmulos  
 ⊗ Niebla A.cú. Alto Cúmulos F.cú. Pseudo Cirros

**Vientos**

Signo	Nombres	Velocidad	Signo	Nombres
—	Calma	1 a 2	—	Llana
—	Ventolina	2 a 4	—	Rizada
—	Muy flojo	4 a 6	—	Marejada
—	Flojo	6 a 8	—	Picada
—	Moderado	8 a 10	—	Marejada gruesa
—	Muy fuerte	10 a 12	—	Gruesa
—	Fuerte	12 a 14	—	Muy gruesa
—	Duro	14 a 16	—	Arbolada
—	Muy duro	16 a 30	—	Muy arbolada

En rojo. Curvas de igual presión del mes.  
 En negro. Curvas de igual presión del día.  
 En negro. Curvas de igual variación de presión desde tres horas antes.

Escala de 1:13.500.000



# OBSERVACIONES DE ESPAÑA

ESTACIONES	PRESIÓN MILIBARES				VIENTO	TEMPE. RATU-RA	TIEMPO	NUBES	MAR	DIRECCIÓN Y FUERZA DEL VIENTO A							
	a O°																
	N. M. G. N.	VARIACIÓN	C.	D. y F.						250	500	1000	2000	3000	4000	5000	
OBSERVACIONES A 7 <sup>h</sup>												OBSERVACIONES A					
La Coruña	999,4	-1,1	5	SSW-3	18	LL	Nb	5									
Gijón	1001,4	-3,2	5	SW-2	20	N	Nb, A-st	1									
Santander	104,3	-1,7	5	S-7	19	N	Cu-nb, Ci-st	3									
Valladolid	12,7	-0,5	5	SW-2	12	N	St, A-cu										
Zaragoza	12,9	-0,3	3	N-1	16	NB	Cu										
Barcelona	15,0	-0,5	7	Cal-o	17	NB	Fr-cu, Ci		W-2	WNW-6	SSW-6	SW-8					
Tortosa	13,3	0,0	0	Cal-o	16	NB			SSE-2	SE-1	WNW-3	SW-3	WSW-7				
Mahón	14,2	-1,3	5	SW-2	21	D	A-cu	3									
Madrid	15,8	-0,3	1	SW-0	13	N	B-st-cu										
Badajóz	15,3	-0,1	8	SW-2	17	N	Nb										
Alicante	15,3	0,5	2	WNW-1	17	N	B-st-cu, A-st	2									
Granada	20,2	0,3	2	Cal-o	13	N	Cu, A-cu										
Sevilla	17,5	1,1	3	Cal-o	17	LL	Nb										
Almería	18,1	1,1	1	N-2	16	N	A-st-cu, Ci	1									
Málaga	18,5	0,1	1	Cal-o	18	N	Cu-nb, Ci	1									
S. Fernando	18,6	0,1	2	S-2	20	LL	Nb	3									
Melilla	20,4	0,4	4	W-2	18	N	Ci	1									
Larache																	
S. C. de Tenerife																	
Tzafan	18,1	1,2	1	WNW-3	20	N	Cu-nb, A-cu										
OBSERVACIONES A 18 <sup>h</sup> de la víspera.												OBSERVACIONES A					
La Coruña	06,2	0,3	4	SW-3	18	N	Nb	4									
Gijón	05,9	0,4	1	SE-2	17	N	Nb	1									
Santander	05,5	-1,5	5	S-7	20	N	Cu-nb, A-st	3									
Valladolid	13,8	-0,3	7	Cal-o	13	N	Nb										
Zaragoza	12,5	-0,9	6	SE-o	23	N	Cu										
Barcelona	15,4	-1,0	6	SW-2	20	D	B-st-cu										
Tortosa	14,7	0,0	0	S-3	20	D											
Mahón	17,3	-0,5	6	SSW-2	20	D		3									
Madrid	14,6	-0,9	5	Cal-o	16	N	A-cu										
Badajóz	15,9	0,0	0	SW-4	18	D	Cu-nb										
Alicante	16,3	-0,4	5	Cal-o	19	D	Ci	1									
Granada	17,8	0,0	0	WNW-2	19	N	Nb, A-cu										
Sevilla	17,7	-0,5	6	SSW-4	21	N	Cu-nb, A-cu										
Almería	16,9	-0,8	6	SSW-4	21	N	A-st-cu, A-st	3									
Málaga	17,7	-0,5	5	NE-2	21	N	B-st-cu, Ci-st	2									
S. Fernando	19,3	0,0	0	SW-2	20	N	Ci	3									
Melilla	19,1	0,0	0	WSW-5	20	NB	St, A-st	2									
Larache																	
S. C. de Tenerife																	
Tzafan	17,7	-0,1	7	WSW-4	21	N	Cu-nb, A-cu										

**NOTICIAS**

\* Expresado en medias horas antes observación.  
 \*\* D Despejado ó semidespejado - N Nuboso ó cubierto - NB Niebla ó bruma - A Aguaceros - LL Lloviznas - LL Lluvias - G Granizo (sin truenos) - An Aguanieve - nv Nieve - T Tormenta.  
 \*\*\* D Despejado ó semidespejado - N Nuboso - NC Cubierto constantemente - NB Niebla ó bruma - A Aguaceros - LL Llovizna - nv Nieve ó aguanieve - G Granizo (sin truenos) - T Tormenta.  
 \*\*\*\* Sobre el nivel del mar.