



AÑO XXII

Salamanca 15 de Julio de 1934

NUM. 13

PHOSPHODENAL

ROBERT Reconstituyente
granular, elixir e inyectable



NATROXITRAL

ROBERT Antidispéptico
granulado y en comprimidos.

ADDIOL ROBERT
Reconstituyente inyectable.

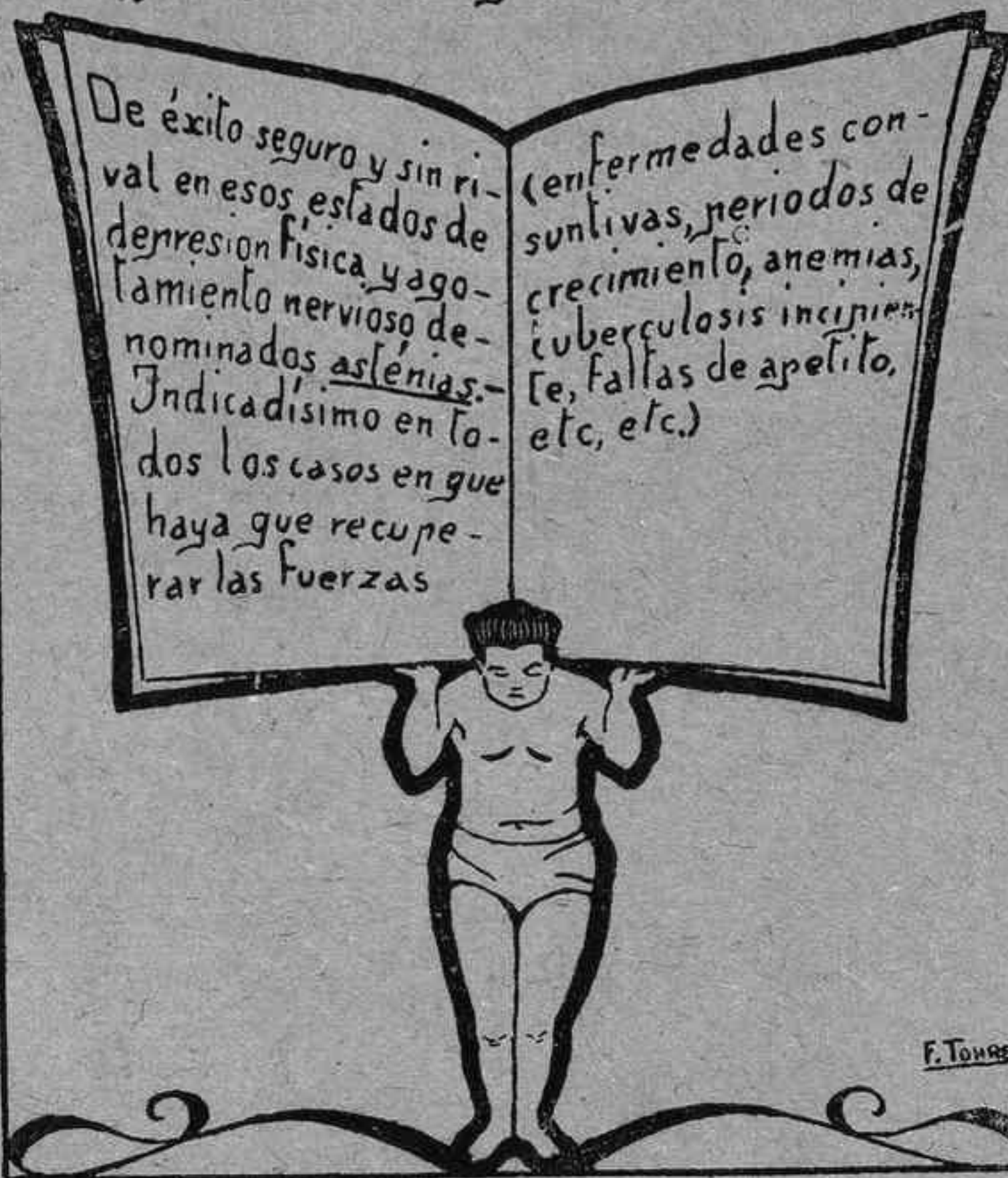
PLURICARDIOL

ROBERT Tónico cardíaco
Inyectable.



ANTI ASTENYC INYECTABLE INDOLORO

El más eficaz de los reconstituyentes. Regenerador de las funciones vitales. Vigorizador del organismo y antineurasténico por excelencia.



Se vende en todas las Farmacias

DEPÓSITO:

Centro Farmacéutico

R. 2396

REGENERACION MEDICA

REVISTA QUINCENAL CIENTÍFICO-PROFESIONAL ILUSTRADA, PERIÓDICO DEFENSOR DE LOS INTERESES MORALES Y MATERIALES DE LAS CLASES SANITARIAS Y ÓRGANO OFICIAL DE LAS ASOCIACIONES DE LOS PARTIDOS MÉDICOS DE CIUDAD RODRIGO, SALAMANCA, SEQUEROS, LEDESMA Y VITIGUDINO Y DE LA ASOCIACION MEDICA REGIONAL ANDALUZA.

Directores:

CLODOALDO GARCIA MUÑOZ || ANTONIO CALAMA SANZ
Catedrático de Anatomía topográfica y Operaciones || Especialista de enfermedades de la piel.

Jefe de Redacción y Administrador:

DIONISIO GÓMEZ REPISO

Redactores y colaboradores

BARAHONA, Catedrático; BARRIO DE MEDINA, Profesor-jefe de Dermatología y Sifiliografía de Hospital de San Luis de los Franceses, de Madrid; BLANCO GÓNGORA Médico titular; BLANCO SOLER, De la Facultad de Medicina y de la Beneficencia Municipal de Madrid; BORRACHERO, Médico titular; BUXADERAS, Médico numerario del Círculo de Obreros de Salamanca; CALZADA, Méd. titular; CILLERUELO, Oculista, de Valladolid; CIMAS LEAL, Méd. de la B. M. de Salamanca; CORTÉS, Sifiliógrafo; CRIADO CARDONA, Méd. 1.º de S. M.; DE DIEGO, Méd. titular; DIEZ RODRIGUEZ, Profesor auxiliar; GARRIDO, Catedrático; LÓPEZ MUÉLLEDES, Jefe del Dispensario antivenero, de Salamanca; MARTIN HURTADO, Médico titular; MORALES GONZÁLEZ, Médico titular; NÚÑEZ GARCIA, Catedrático; PÉREZ FEITO, Médico primero de S. M.; PRADA, Inspector provincial de Sanidad de Salamanca; RODRIGUEZ PINILLA, Catedrático; ROYO GONSÁLVES, Catedrático; SENA, Médico titular; SICILIA, del Hospital de S. J de Dios, de Madrid; y ZULOAGA, de Valladolid.

Redactor artístico: TOMÁS MARTIN, Médico titular.

Redacción y Administración: FRANCISCO VITORIA, 2, PRAL.—Salamanca

REGENERACIÓN MÉDICA

Es una de las revistas médicas de España de mayor aceptación entre los profesionales.

Precios de suscripción

AÑO España, OCHO pesetas. Extranjero, DOCE pesetas
Número suelto, UNA peseta.

Anuncios y comunicados, por tarifa del periódico.—Siempre que al vencimiento de un anuncio no preceda orden en contrario, se considerará renovado por un espacio de tiempo igual al determinado al insertarse por vez primera.

Todos los pagos, adelantados.

Guía Médica de Salamanca

En la seguridad de prestar un buen servicio a nuestros distinguidos ilustrados compañeros de la provincia, a continuación insertamos algunas de las direcciones, horas de consulta y especialidad de los más competentes y acreditados profesores de Salamanca a fin de que puedan utilizarlas siempre que les sea preciso.

ANÁLISIS CLÍNICOS.—Dr. Iñigo Maldonado, Calle del Arco, 14 (afluente a la calle de Zamora). Consulta de 9 a 1 y de 4 a 7.

Dr. Joaquín de Prada, Gran Vía, 7, pral. Consulta de 4 a 6, excepto los sábados y días festivos.

CORRIENTES ELÉCTRICAS.—Medicina General.—Niños.—Dr. Guzmán Buxaderas, Paseo de las Carmelitas, 2 Consulta de 12 a 2.

MEDICINA INTERNA.

Dr. José Bustos, Plaza de San Justo, 5.—Consulta de ONCE a UNA y de DOS a CUATRO.

Dr. Primo Garrido, Sánchez Ruano 22.—Consulta de DIEZ a UNA.

OFTALMOLOGÍA.—Dr. Julio S. Salcedo, Plaza la Libertad, 9.—Consulta de ONCE a UNA.

OTO-RINO-LARINGOLOGÍA.—Dr. Luis Infante, Dr. Riesco 68 pral. Consulta de NUEVE a UNA.

Dr. Antonio Dominguez, Dr. Riesco, 38, pral. Consulta de DIEZ a UNA.

PIEL.—A Calama Sanz, Jesús, 1, pral., (esquina a la de la Rúa). Consulta de UNA a CUATRO.

SIFILOLOGRAFIA, piel y vías urinarias.—Dr. Francisco L. Muélledes, Calle de Pan y Carbón

Consulta de ONCE a UNA y de SEIS a OCHO



Regeneración Médica

REVISTA QUINCENAL CIENTIFICO PROFESIONAL ILUSTRADA

Periódico defensor de los intereses morales y materiales de las clases sanitarias.

SUMARIO

SECCION CIENTIFICA: Estudio del mecanismo del vértigo, por el Dr. ORTÉS.—El mayor peligro del campo: las moscas, por el Dr. J. A. PALANCA.

SECCION PROFESIONAL: Sonó la hora de la redención de la clase: Por 248 votos contra 23, es aproba-

da definitivamente por las Cortes la ley de Coordinación sanitaria.—La crisis de la profesión médica, por RICARDO ROYO VILANOVA MORALES.

SECCION VARIA: De aquí y de allá.—Noticias.—Anuncios.—Biblioteca Médico Festiva.

SECCION CIENTIFICA

Estudio del mecanismo del vértigo

por el DOCTOR ORTÉS

II

Vértigos auriculares, Vértigo auditivo, Enfermedad de Ménière.

Podemos agrupar en la forma siguiente los estados patológicos en que puede interesarse el laberinto del oído:

Enfermedades infecciosas agudas, como la influenza, la meningitis cerebro espinal epidémica, las parótidas; Enfermedades infecciosas crónicas y especialmente la sífilis;

Estados constitucionales y autointoxicaciones. En este grupo deben incluirse las hemorragias del laberinto (que pueden producirse en la leucemia, en la púrpura hemorrágica y en la anemia perniciosa). Lesiones traumáticas, fractura de la base del cráneo. Enfermedades degenerativas hereditarias y defectos de conformación del oído interno. Intoxicaciones, como las producidas por el alcohol, la nicotina, la quinina, las sustancias del grupo del ácido salicílico, el arsénico, el salvarsán. Los tumores del nervio

Laboratorios
DELATTRE
12 Rue de Nize
PARIS (XI)



Muestras
E. BOIZOT
BRACELONA
Apartado 17
o MADRID
Apartado 2082

auditivo, del cuarto ventrículo, los abscesos del cerebelo, la tabes, etc.

SINTOMAS.—Los ataques del vértigo auditivo, suelen empezar bruscamente, con un ruido como de zumbido en los oídos, y el enfermo experimenta la sensación de que vacila o se tambalea. Unas veces siente como si él mismo oscilara, otras veces le parece que los objetos dan vuelta en torno suyo y otras finalmente, estos dos fenómenos acompañan uno a otro. Estos ataques aparecen de una manera tan abrupta, que el enfermo cae al suelo, pero, por regla general, tiene tiempo para sostenerse, cogiéndose de algún objeto próximo. En la mayoría de los casos, conserva el conocimiento, pero también puede suceder que lo pierda de una manera momentánea. Los síntomas oculares, constituyen una manifestación ordinaria y puede consistir en movimientos espasmodicos de los globos oculares o nistagmus. El enfermo se pone pálido y tiene náuseas, su cara se cubre de un sudor pegajoso, y a veces llega a vomitar.

La duración del ataque es muy variable. Algunas veces puede ser muy corto, pero en general obliga al enfermo a echarse en cama, y a permanecer inmóvil en ella durante algún tiempo, porque cualquier movimiento de la cabeza, da lugar a la aparición de un nuevo ataque. El vértigo laberíntico suele presentarse en una forma paroxística, con intervalos irregulares, que pueden durar semanas o meses, pero otras veces ocurren varios ataques en un mismo día.

DIAGNOSTICO.—La asociación de los zumbidos de oídos con los vértigos acompañada de perturbaciones gástricas o exenta de ellas, basta para establecer el diagnóstico.

El diagnóstico diferencial debe establecerse: Con los vértigos de las enfermedades orgánicas del encéfalo. Con los ataques de «pequeño mal» y hasta la epilepsia propiamente tal. En el pequeño mal, pocas veces el enfermo percibe ruidos en los oídos o experimenta vértigos propiamente dichos, pero estos últimos pueden sobrevenir durante la aura que precede a un ataque epiléptico. Con el vértigo cardiovascular, etc. En general, sin embargo, un exámen cuidadoso permitirá establecer un diagnóstico correcto. Los métodos ideados por Barany para apreciar la actividad funcional del nervio vestibular, son sumamente útiles, y sobre todo puede recomendarse el método basado en la acción del calor (irrigación del conducto auditivo externo con agua fría y con agua caliente y observación del efecto producido por este medio en la aparición de nistagmus). El medio más sencillo para ello, es practicar (estando el individuo en decúbito horizontal) una inyección de agua muy fría o muy caliente, en uno de los conductos auditivos externos (supongamos el izquierdo). Si entonces se hace que el enfermo dirija los ojos hacia el lado opuesto o derecho, se producirá un nistagmus compuesto de sucesivas de un movimiento rápido de los ojos hacia la derecha y de un retroceso lento hacia la izquierda.

En el nistagmus provocado por la inyección auricular, el trastorno es debido a que la diferencia de la temperatura entre el agua inyectada y la orgánica, provoca en la endolinfa del oído interno, corrientes que estimulan las terminaciones del nervio vestibular.

PRONOSTICO.—El pronóstico de la enfermedad de Ménière es inseguro, porque

si bien muchos casos pueden restablecerse completamente, en otros el enfermo puede quedar sordo o los ataques se reproducen con intervalos cada vez más cortos. En los casos graves, el enfermo tiene vértigos continuos y a veces se vé en la necesidad de permanecer en cama.

TRATAMIENTO.—Se comprende bien que es preciso corregir ante todo la causa que sostiene el vértigo. Como remedios sintomáticos se han propuesto, los bromuros, la belladona, el ioduro potásico. Pero el remedio heroico aceptado por todos es el sulfato de quinina. También se ha recomendado el salicilato sódico y la revulsión periférica a nivel de la mastoide.

III

Vértigos Neuropáticos

En este grupo debe colocarse la neurastenia, la psiconeurosis, las neurosis congénitas, en los cuales parece intervenir una hipersensibilidad congénita o adquirida a los estímulos e impresiones de toda naturaleza, con, a veces, una autosugestibilidad que, por ejemplo, provocará automáticamente una crisis vertiginosa con motivo de una circunstancia (olor, ferrocarril, carruaje, etc.) que eventualmente está asociado a una sensación vertiginosa anterior.

IV

Vértigos Tóxicos

Estos son provocados por el alcohol, el tabaco, el óxido de carbono, la quinina, el salicilato sódico y el «haschich». Su patogenia parece compleja (angioespasmos encefálicos, congestión laberíntica, anemia cerebral transitoria, etc.)

La influencia de las «lesiones renales», ha sido puesta en evidencia por Bonnier, que ha demostrado la frecuencia de los vértigos, en los renales y ha propuesto aplicar a estos casos el nombre muy acertado de «oto-brightismo». Lo cual nos indica una vez más que deben examinarse la tensión arterial y la orina (y de una manera más general las funciones renales) de todos los enfermos y en particular de los vertiginosos. Debe recordarse siempre que el vértigo quede hallarse condicionado: por la hipertensión arterial, la arterio-esclerosis y la uremia.

V

Vértigos reflejos

Quizá deberían figurar en esta categoría los vértigos llamados «gástricos, vértigo a stomacho laesos» de los antiguos. En un período de tiempo reciente estos vértigos pasaron un tanto olvidados. En práctica corriente debe recordarse siempre que el vértigo, cualquiera que sea su mecanismo íntimo, va asociado de una manera sumamente frecuente, por no decir constante, a las náuseas y a los vómitos de «empachos gástricos» de diversas causas y orígenes y que por último, cede a menudo en estos casos por la acción de un tratamiento digestivo: régimen, purgante o lavados de estómago.

Lo que sí es cierto, es que vértigos y vómitos o náuseas, conjugados, pueden depender, manifiestamente de una misma causa, que los engendra de una manera contemporánea, los condiciona y los domina, como en el «mareo, el mal de las montañas», el mal de los ferrocarriles y, como hemos visto anteriormente, en los tumores cerebrales.

VI

Vértigos cardíacos

Las afecciones cardíacas constituyen una causa bastante frecuente de vértigos, cuando están imperfectamente compensados, y a consecuencia de esto el cerebro no recibe la irrigación sanguínea normal. En las afecciones aórticas, el enfermo experimenta vértigos muchas veces al ponerse en pié; ya bajando de la cama, ya levantándose de una silla, pero también se observa este síntoma en los individuos afectos de una lesión mitral con debilidad subsiguiente de la circulación. Todos los estados patológicos que producen la enemía cerebral, pueden ocasionar vértigos, y en este caso se encuentran las diferentes afecciones hemáticas, la anemia simple ocasionada por pérdidas de sangre, y la depleción circulatoria que sobreviene a consecuencia de la administración de purgantes enérgicos.

VII

Los vértigos producidos por parásitos intestinales

Constituyen también igualmente una causa de vértigo, bien conocida, y entre ellos debe mencionarse de un modo especial, bajo este concepto, el «ascáride lumbricoides». En nuestro país es menos frecuente el vértigo debido al «anquilostoma», que tantos estragos produce en los moradores de las comarcas tropicales.

VIII

Vértigos oculares

Esta clase de vértigos dependen de algunas anomalías de la visión y, probablemente

es observado con más frecuencia por los oculistas que por los demás médicos. Nunca debe despreciarse la importancia de las anomalías de la refracción ocular, y por lo mismo, debe practicarse el exámen cuidadoso de la visión en todos los casos de vértigo en que no quepa otra explicación manifiesta.

Y para concluir recordemos que existe el: **VERTIGO PARALITICO ENDEMICO.** — En algunas regiones de Suiza y de Francia, hay una forma notable de vértigos, descrita por Gerlier que está caracterizada por ataques de paresias de las extremidades, caída de los párpados y depresión grande del estado general, pero sin que el enfermo pierda el conocimiento. También se observan estos vértigos en el Japón Septentrional, donde se desarrollan de una forma paroxística, entre los trabajadores del campo pertenecientes a uno y otro sexo y a todas las edades.

**DIVAGACIONES SANITARIAS*****El mayor peligro del campo: las moscas***

por el DR. J. A. PALANCA

(Conclusión)

Los guardacomidas y alacenas deben estar cerrados herméticamente y recubiertos de tela metálica con mallas menores de dos milímetros las aberturas de cocinas, cuerdas, letrinas, etc.

Las moscas huyen de la obscuridad; así es que una media luz es muy conveniente para librarse de ellas. Los colores tampoco les son indiferentes; el amarillo lo atrae y tienen una

Lesiones de los **MUSCULOS, las ARTICULACIONES y los TENDONES**

AL TRATAR LAS LESIONES de los músculos, las articulaciones y los tendones, se ha aceptado ahora, por regla general, que todo esfuerzo debe encauzarse siempre hacia ciertas direcciones definidas con determinados propósitos en perspectiva, a saber:

- 1 - Aliviar el dolor**
- 2 - Promover el restablecimiento**
- 3 - Restaurar la función**



La ANTIPHLOGISTINE

por el calor húmedo que proporciona continuamente produce una analgesia; por su plasticidad induce al descanso; por su acción osmótica reduce la efusión y absorbe los exudados. Todo ésto, acompañado de ejercicios graduados para restaurar la función, constituye el círculo racional en que se funda la terapéutica para el tratamiento moderno de las lesiones de los músculos, las articulaciones y los tendones.

Enviamos muestra y literatura a solicitud

THE DENVER CHEMICAL MFG. COMPANY

163 Varick Street, Nueva York, E. U. A.

La Antiphlogistine se fabrica en España. Agentes exclusivos de venta para toda España
Hijos del Dr. Andreu. Calle de Folgerolas, 71-Barcelona

BOROLUMYL

FORMULA: TARTRATO BÓRICO POTÁSICO, FENIL-ÉTIL-MALONILUREA, CAFEINA, BELLADONA ETC.

INDICACIONES

EPILEPSIA

VOMITOS DEL EMBARAZO
ECLAMPSIA, COREA

HISTERISMO Y OTRAS AFECIONES
DEL SISTEMA NERVIOSO

GRAJEAS DE

YODUROS BERN-K.Y Na.

SIN YODISMO

Dosificadas a 25 Centigramos

Tratamiento
Científico y Radical de las
VARICES, FLEBITIS

Hemorroides y Atonías
de los vasos por las
GRAJEAS DE

VARI-FLEBOL

FORMULA: HAMAMELIS, CUPRESUS, CASTAÑO DE INDIAS, CITRATO SÓDICO, TIROIDES, HIPOFISIS, CAP. SUPRARRENALES ETC.

Dirigirse para muestras y Literatura al Autor: LABORATORIO BENEYTO · Apart.º 648 · MADRID

Papeles Yhomar

Laboratorio

Aurelio Gámir

Valencia

repulsión por el azul, que hace preferible este tono para la pintura de las habitaciones.

Todavía pueden emplearse otros procedimientos, que las ponen en fuga. Los ventiladores, por ejemplo, no les agradan, y hasta hay quien dice—no lo aseguramos—que una planta de ricino dentro de las habitaciones, en una maceta, es lo suficiente para que las moscas se alejen.

En los Estados Unidos en que se concede una importancia especial a la lucha contra las moscas, no hay explotación agrícola en que no se guarde un cierto número de precauciones con el estiércol, de tal manera, que pueda fermentar sin perder nada de sus cualidades fertilizantes y al mismo tiempo que sea imposible que las moscas depositen en él sus huevos.

El procedimiento es muy sencillo: cerrar herméticamente el depósito de estiércol de tal manera, que no tenga más comunicación constante con el exterior que a través de telas metálicas de mallas de menos de dos milímetros, con lo cual ni las moscas pueden depositar allí sus huevos ni el insecto al salir puede pasar al medio externo.

El procedimiento es eficaz, y las estadísticas sanitarias americanas han reflejado una disminución sensible de enfermedades infecciosas en los sitios donde se guardan estas precauciones.

No le faltan a las moscas tampoco sus enemigos, ¿quién no los tiene?, que por algunos se han querido aprovechar para su destrucción.

Las arañas, las escolopendras, ciertos escarabajos y algunos pájaros hacen un gran estrago entre aquéllas.

Un hongo llamado «Empusa musca», destruye enorme número de moscas en el otoño, y un microbio, el «Bacterium delenda musca», es temible para las ninfas y el insecto adulto. Los bacteriólogos trabajan para conseguir la exaltación de la virulencia de estos microorganismos y lograr así una manera cómoda y eficaz para librarnos de la terrible plaga.

Pero mientras se consigue esto, lo práctico es aconsejar a nuestros labradores que imiten la conducta de los americanos y pongan sus estercoleros en condiciones de seguridad sanitaria, evitando que las moscas puedan poner en ellos sus huevos.



SECCION PROFESIONAL

Sonó la hora de la redención de la clase

Por 248 votos contra 23, es aprobada definitivamente por las Cortes la ley de Coordinación sanitaria.

Gracias a los épicos esfuerzos del ilustre

doctor Pérez Mateos y del Comité de la Asociación de médicos titulares de España, ya son Ley las Bases sanitarias que tanto beneficia a la Sanidad y a los médicos titulares.

¡Loor, pues, a cuantos han contribuido a tan excelente fin!

He aquí la carta circular que, con tan plausible motivo, dirige el secretario del Comité de la Asociación a los presidentes de las Juntas provinciales.

Madrid, 4 de julio de 1934

Sr. D...

Mi querido amigo y compañero: Con la alegría que puede usted figurarse, le doy cuenta de que esta tarde, a las siete y cuarto, fué votada la Ley de Coordinación sanitaria que contiene la elevación de los sueldos de los médicos titulares, su pago por las Juntas administrativas presididas por los delegados de Hacienda y la reglamentación del Cuerpo.

Es de gran importancia y de estricta justicia enviar cartas de gratitud y felicitación por todos los médicos titulares de esa provincia o distrito a los principales hacedores de esta Ley, que son los siguientes:

Alejandro Lerroux, Gil Robles Cándido Casanueva, Martínez de Velasco, Antonio Goicoechea, Martínez Barrios y Rodezno, como jefes de minorías, que han facilitado la aprobación del Proyecto y su definitiva aprobación; y, además, a los siguientes compañeros y diputados: Albiñana, Luis Prieto, Morayta, Palanca, Madero, La Bandera, Vaquero e Iranzo.

La precipitación con que se trazan estas líneas, será causa de algunas omisiones, que serán justamente subsanadas.

Con toda intención dejo en último lugar, por aquello de que los últimos serán los primeros, a don José Pérez Mateos, a quien la clase rendirá seguramente el homenaje que se merece, y al ministro del Trabajo don José Estadella.

Le dirijo esta carta en nombre de todo el Comité, presente en espíritu en este local de la Asociación de médicos titulares, en el que alienta un afán continuo y creciente de servir la causa de nuestros compañeros. Mucho

ha costado esta gran victoria, que no es la definitiva, pero que es la que nos ha de conducir muy pronto al éxito final; pero pueden darse por bien empleados todos los esfuerzos, trabajos y sacrificios que un puñado de compañeros entusiastas y creyentes en la ruta de la Asociación hemos venido realizando, contra la oposición inevitable de los escépticos y los indiferentes. Yo sé muy bien que no faltarán compañeros que pretendan empequeñecer este formidable éxito, porque no hay obra perfecta ni ley que pueda satisfacer todas las aspiraciones; pero los que enjuicien serenamente la realidad, tendrán que convenir que esta Ley que se ha votado esta tarde—venciendo innumerables obstáculos—representa el mayor avance conseguido por los médicos titulares desde los tiempos ya lejanos de Almarza, en que gracias a la actividad de otros compañeros beneméritos, se pusieron los cimientos de este edificio de la independencia del médico rural, que en el día de hoy puede decirse que ha cubierto aguas, poniendo la bandera sobre la cima de su tejado.

Y nada más por ahora, compañero. Sólo triunfan en la lucha social y política aquellas colectividades imbuídas de espíritu corporativo, conscientes de su misión y bien unidas por la disciplina y por las aspiraciones comunes. En los momentos presentes hay que mantener la disciplina y el entusiasmo y la fé en nuestra Asociación, para seguir trabajando y obteniendo nuevas conquistas que nos lleven a la total y completa redención del médico titular y de la Sanidad rural española.

¡Viva la Asociación!

Un fuerte abrazo de su compañero y amigo

Joaquín Ruiz Heras



resultaba que el final de aquello tenía que ser por larga fecha aun después del retorno del viaje.

Pero fuese que, como sucede siempre, la buena señora se equivocase en sus cuentas, o que el balanceo de las aguas provocasen las contracciones, el caso es que una noche llegó el momento fatal.

El capitán se ahogaba en un hilo; él, que ni el oceano era capaz de ahogarle.

— Pare, pare—decía la otra señora.

— ¿Y no puede echar el ancla?

— Lo que echa es otra cosa, señor capitán.

Todos estaban hechos un taco, y los taços se oían con frecuencia inusitada.

La señora del oficial, recién casada, decía que nunca se había visto en tal trance, ni como protagonista ni como comparsa, y que, por lo tanto, nada se atrevía a hacer.

El telegrafista tuvo una idea feliz. Lanzó por las hondas hertzianas esta pregunta:

— ¿Dónde hay un médico que nos diga cómo se asiste a un parto?

Momentos de ansiedad. El aparato suena. Alguien contesta. Es el médico de un trasatlántico.

Y aquí empieza lo pintoresco. El diálogo de barco a barco.

Unos mandaban detalles, el otro contestaba con consejos.

— ¿Y ahora qué hago?—preguntaba la señora.

— Esto y lo otro y lo demás allá.

Y así se aseguró unas horas.

— ¿Ha terminado?—preguntó el doctor.

— Sí, señor, ya está fajada y en la cama.

— Pues, buenas noches. Voy a lavarme—dijo en guasa el médico—; pues esto de asistir a partos es una cosa muy sucia.



POBRE CITO

Una tarde apacible de Mayo, fuí llamado urgentemente para ver una enferma:

El estado era para alarmar a cualquiera; pulso filiforme, desengajada y quejándose a gritos de un dolor muy fuerte en el bajo vientre; reconocí la enferma y diagnosticué Una Apendicitis.

Dispuse unas píldoras de Extracto Tebaico y les dije horas en que habían de dárselas entre la noche.

Me contestan todos apurados: ¿Y como nos arreglamos esta noche si no tenemos reloj? Como los médicos rurales tenemos que hacer verdaderas filigranas para que nos entiendan, y

La telegrafía sin hilos y la obstetricia

U hoy las ciencias adelantan que es una barbaridad

El hecho es rigurosamente exacto. Podemos, a quien dude de él, darle nombres y detalles precisos de la realidad de lo sucedido. Ocurrió hace poco.

Salió por esos mares adelante, desde un puerto del norte, un barco mercante, y el capitán y otro oficial llevaron a bordo a sus respectivas señoras. Buena mar, viaje breve, así que consintió una excursión de placer para las damas. Una de ellas, muy avanzada en su embarazo, había hecho cuentas y sumado días, de lo que

NEYOL

AUTOR DOCTOR R. FERRIS MEDICO
MEDICACION BALSAMICA INTENSIVA

INYECCION INDOLORA



TRATAMIENTO
MODERNO DE LAS
ENFERMEDADES DEL
APARATO RESPIRA-
TORIO

LABORATORIOS-FEDE S. A.

DIRECTOR DR. A. LÓPEZ CIUDAD - FARMACÉUTICO

MARQUÉS DE CUBAS, 9. - TELÉFONO 19.147 - MADRID

Neyol n.º
Procesos crónicos del
aparato respiratorio

1

Se emplea en las bronquitis crónicas simples y en las secundarias, rápidamente modifica la secreción bronquial, facilita la expectoración, calma la tos, cede la disnea y facilita el sueño.

COMPOSICION POR 100 c. c. — *Para-iso-propilmetacresol*, 1,50 g.; *Metanol*, 3, 5,00 g.; *Gomenol*, 7,90 g.; *Anhidroterpina*, 10,15 g.; *Alcanfor*, 2,00 g.; *Trioleinas eterificadas*, c. s.

Neyol n.º
Antifímico

2

Sin necesidad de emplear el opio ni ninguno de sus derivados, corrige la tos emetizante de los tuberculosos, curando y evitando las agudizaciones catarrales.

COMPOSICION POR 100 c. c. — *Guayacol*, 0,10 g.; *Timol*, 1,00 g.; *Estearoptero de menta*, 1,50 g.; *Esencia de Niauli*, 20,00 g.; *Cineol*, 10,00 g.; *Sulfuro de Alilo*, 0,005 g.; *Trioleinas eterificadas*, c. s.

Neyol n.º
Niños

3

En los procesos broncopulmonares infecciosos, se consigue realizar una antisepsia rápida y enérgica, obteniendo la curación en corto plazo.

COMPOSICION POR 100 c. c. — *Para-iso-propilmetacresol*, 1,50 g.; *Anhidroterpina*, 10,00 g.; *Esencia de Niauli*, 20,00 g.; *Alcanfor*, 2,00 g.; *Trioleinas eterificadas* c. s.

Neyol n.º
Procesos agudos

4

En estos procesos la remisión de los síntomas es inmediata a la aplicación del medicamento.

COMPOSICION POR 100 c. c. — *Lecítina*, 0,25 g.; *Colesterina*, 0,30 g.; *Estricnina*, 0,01 g.; *Timol*, 2,50 g.; *Gomenol*, 7,45 g.; *Eucaliptol*, 7,55 g.; *Mentol*, 5,00 g.; *Alcanfor*, 2,00 g.; *Guayacol*, 5,00 g.; *Aceite de olivas esterilizado*, c. s.

Neyol n.º
Antiasmático

5

Se llena la doble indicación de yugular el acceso de asma con la adrenalina y atropina y actuar sobre los procesos catarrales por la acción antiséptica de los balsámicos, llenando ambas indicaciones con una sola inyección.

COMPOSICION POR 100 c. c. — *Atropina*, 0,0025 g.; *Adrenalina*, 0,005 g.; *Guayacol*, 5,00 g.; *Timol*, 5,50 g.; *Mentol*, 4,50 g.; *Gomenol*, 10,00 g.; *Alcanfor*, 2,00 g.; *Aceite esterilizado*, c. s.

Todos los números tienen una indicación especial en los procesos gripales del aparato respiratorio.

De los números 1, 2, 4 y 5 se preparan cajas de ampollas de 5 y 10 c. c. y del número 3 cajas de ampollas de 2 y medio y 5 c. c.

SOLICITEN MUESTRAS Y LITERATURAS

PARA EL ESTÓMAGO E INTESTINOS

ELIXIR CLORHIDRO PEPSICO AMARGOS

DIGESTIL

(Nombre registrado)

TÓNICO-DIGESTIVO

De ácido clorhídrico, pepsina, colombo y nuez vómica

Delicioso medicamento que sule en los enfermos la falta de jugo gástrico

MEDICACION INYECTABLE INDOLORA — DE EFECTOS RAPIDOS
Y SEGUROS

SUERO AMARGÓS

TONICO-RECONSTITUYENTE

Composición :: Cada ampolla contiene:

Glicerofosfato de sosa. 10 centigs.		Caodilato de estriquina. 1 milig.
Caodilato de sosa. 5 "		Suero fisiológico 1 cc.

Excitante vital, regenerador del organismo y antineurasténico.

PARA LAS ENFERMEDADES NERVIOSAS

ELIXIR POLIBROMURADO AMARGOS

BROMURANTINA

(Nombre registrado)

Calma, regulariza y tortifica los nervios

Contiene los bromuros potásico, sódico, estróncico y amónico,

casioados con sustancias tónico amargas.

La crisis de la profesión Médica

La verdadera causa es de orden moral.—Se han derrumbado todos los valores éticos por los que antes se regía nuestra profesión

por *Ricardo Royo Vilanova Morales*

Catedrático de la Facultad de Medicina de Valladolid

(Continuación)

Esta actitud y estos gestos podrán ser todo lo humanos que se quiera, pero es indiscutible que de ello queda hecha girones nuestra dignidad profesional y de clase. La lucha profesional en Medicina es fuente de grandes y graves competencias, que si son nobles y provechosas, cuando tienen un fin exclusivamente cultural, científica, derivan en triste y enojosa realidad cuando adquieren un franco matiz mercantil, como ocurre en el crítico momento actual».

Médico joven y bien pagado—dice un refrán aragonés alto aragonés—enfermo muerto antes que curado.»

Con motivo de la plétora profesional, se ha entablado entre los médicos una lucha feroz, a brazo partido; los unos por subir un simple peldaño; los otros por ascender de una sola vez, toda la penosa escala que conduce a la meta de sus aspiraciones; la mayoría tan sólo para vivir con un relativo decoro y sin aspiraciones de ninguna clase.

Todo lo cual se traduce en la feroz competencia de la lucha por el enfermo y en la caza del cliente por todos los medios posibles, sin distinción alguna ética, desde los reclamos más ignominiosos hasta las más escandalosas dicitomías.

Tal como hoy día está orientada la competencia en el campo de la Medicina, nuestra ca-

rrera y nuestra ciencia caminan al más abyecto envilecimiento económico, que ha permitido ya toda la serie de abusos de las Sociedades de asistencia pública y de cazarería caciquil.

La Medicina profesional, convertida en grosera industria con su guerra de tarifas, no solamente es peligrosa para los mismos médicos, sino que constituye también el mayor enemigo del enfermo, redundando al propio tiempo en perjuicio del gran público y de la sociedad en general, pues el trabajo científico, el estudio ordenado y el ejercicio eficaz solamente son compatibles con la tranquilidad del espíritu y únicamente resultan fecundos en la paz del ejercicio profesional.

Por otra parte, toda la imprudencia y la indiscreción con que a diario manifestamos ante el gran público nuestra acerba competencia y especialmente por el hábito de criticar en público a los compañeros, y aún, de desacreditarlos por completo, todo el mundo se apercibe de nuestra terrible crisis profesional.

Las clientelas, testimonian la inquietud que este estado de cosas les produce por una menor confianza en la sabiduría del médico, en su capacidad científica, recurriendo cada vez con mayor frecuencia a las consultas de charlatanes y curanderos, sin contar con las profesiones intrusistas.

Igualmente se observa en ellos una relativa docilidad a nuestras prescripciones, rehusando determinados medicamentos, oponiéndose a ciertas observaciones y reconocimientos y aún no haciéndonos el menor caso; pero principalmente y sobre todo por el atento examen de la nota de honorarios.

Otra arma de esta acerba competencia es la crítica insana, la difamación, costumbres condenables, que dimanen del odio inveterado, o nacen arraigados en la envidia, denotando en

ambos casos hábitos perversos o por lo menos falta de buen gusto, constituyendo siempre el vicio peculiar de las personas desprovistas de la más elemental delicadeza o de las que tienen mucho por qué callar.

Por lo general, los maledicentes son los más saturados de las lacras que censuran en los demás, de los cuales hablan y propalan enormidades, que ellos principalmente padecen y que seguramente sólo ellos son capaces de llevar a cabo.

Lo que en realidad pretenden es que mientras se murmura de unos, no se cuiden de ellos los demás, si es que no persiguen otras finalidades más inconfesables.

Los médicos de este tipo no pueden ver que otros colegas, de limpia ejecutoria social, cultural y científica, sean proclamados por su honradez y probidad, alcanzando elevados puestos en su carrera y una envidiable situación social y aún política.

(Continuará)

SECCION VARIAS

DE AQUÍ Y DE ALLÁ

En el número próximo de REGENERACION MEDICA publicaremos las Bases de Coordinación sanitaria aprobadas por las Cortes el día 4 del actual, fecha que deberán señalar con piedra blanca todos los médicos titulares españoles.

Un grupo de médicos rurales se propone ensayar, con el título de «La Mutual de Yeltes», el Seguro de enfermedad, siendo esta la primera agrupación de médicos que tal verifica. Aunque no participamos del entusiasmo que anima a los organizadores, juzgamos el proyecto interesantísimo y de magna loabilidad, por lo que les deseamos el mayor éxito.

En la escuela Nacional de Sanidad, de Madrid, el profesor don José Giral, catedrático de la Facultad de Farmacia de la Universidad Central, dió una interesantísima conferencia sobre la Composición química de las vitaminas,

repitiendo después otra sobre Ciclos bioquímicos de los elementos histogénicos, en relación con la alimentación, cuyas conferencias fueron muy celebradas.

La Unión de Defensa Médica, de Madrid, se propone dar una batalla a los acaparadores de cargos oficiales, y ya tiene terminada una ponencia que presentará en oportuno tiempo, para que sobre ella se tome en el Colegio de Médicos, de Madrid, acuerdos definitivos sobre los medios lícitos de desacumulación, proposición de gran interés que debía de extenderse, no sólo a todos los Colegios Médicos de España, sino a las demás corporaciones sanitarias, pues de esa manera tendrían cabida muchos elementos jóvenes a los cuales es necesario ayudar, pues la acumulación de cargos debe desaparecer.

He aquí la ponencia:

1.^a Que no se creen cargos para servicios médicos con consignaciones inferiores a 5.000 pesetas, como sueldo de entrada.

2.^a Que a todo cargo oficial vayan anejos

los derechos de ascenso, jubilación, viudez, et-
cétera, que disfrutaban otros funcionarios del Es-
tado.

3.^a Que las gratificaciones asignadas a algu-
nos cargos sean acumuladas al sueldo y se per-
ciban como tal.

4.^a Que desde que esto se apruebe por las
autoridades superiores, ningún médico español
pueda obtener más de un cargo oficial.

5.^a Que para tomar posesión de un cargo
oficial, con las ventajas antes consignadas, sea
necesario renunciar previamente a los otros
que tuviera el interesado con anterioridad.

6.^a Que todos los cargos oficiales sean pro-
vistos por oposición libre, sin limitaciones ni
privilegios.

7.^a Que desaparezcan los concursos y los
concursos-oposición.

8.^a Que las convocatorias a oposiciones se
publiquen con equis meses de antelación y se
les dé la mayor publicidad en la prensa oficial
y en la diaria.

9.^a Que los programas se hagan especiales
para cada convocatoria y se publiquen en la
«Gaceta» o en el «Boletín» correspondiente,
con equis meses de anticipación.

10. Que las interinidades no puedan durar
más de equis meses.

11. Que al cargo oficial se le dedique el
tiempo y la atención que requiera según su im-
portancia, y sea desempeñado siempre por el
titular.

12. Que el Colegio de Médicos examine, por
medio de una comisión permanente, nombrada
en el seno de la Junta de Gobierno, las condi-
ciones de todas las convocatorias, haciendo lo
posible por evitar el favoritismo y la injusti-
cia.

13. Que el Colegio de Médicos se dirija, en
la forma que estime conveniente, a los Poderes

Públicos, para conseguir que nuestras aspira-
ciones sean una realidad.

La ponencia ha encontrado algunas dificul-
tades para tomar acuerdos definitivos sobre los
medios lícitos de desacumulación, y necesita
algún tiempo todavía antes de dar por termi-
nado este asunto.

Asimismo tiene en estudio, pero sin haber
llegado a conclusiones concretas, la tercera par-
te de la ponencia, que se refiere a los cargos
retribuidos, desempeñados en entidades priva-
das de carácter benéfico.

Las jornadas sanitarias en Santander comen-
zaran en el próximo mes de Julio, del 23 al 28
inclusive, y serán divididas en cuatro seccio-
nes; una de pediatría, otra de puericultura,
otra de higiene escolar y una de paidología.
Aplaudimos estas iniciativas y esperamos que
pronto se inicien las jornadas sanitarias anda-
luzas, que podrían inaugurarse, no tardando
mucho tiempo, invitando al doctor Pérez Ma-
teos para celebrar en Sevilla una verdadera
jornada sanitaria de verdadera importancia.

La Federación de Colegios Médicos, se reu-
nirá el próximo mes de Septiembre en San Se-
bastián para ocuparse del Seguro de Enferme-
dad en sus distintos aspectos.

ANUNCIANTES: SI QUEREIS DI-
FUNDIR VUESTROS PRODUCTOS
EN LA PROVINCIA DE SALAMAN-
CA, ANUNCIAD EN
«REGENERACION MEDICA»

IMPRESIONTA DE ALMARAZ
Zamora, 19 — Salamanca

Tratamiento de la Anemia y estados consuntivos, por la

Fosfo-hemoglobina VITORIA : Producto registrado

en Jarabe e Inyectables.

Primer preparado en el que aparecen asociados en forma compatible el hierro, fósforo y arsénico orgánicos :: ::

Medicación **DINAMO-HEMATÓGENA** (recomendada.)

Indicaciones: ANEMIA esplénica, leucemia, adenopatías, anemia perniciosa, etc., ANEMIA y VÓMITOS INCOERCIBLES del embarazo, NEURASTENIA, HEMICRANIA, ec.

80



EXTRACTO DE MALTA «EUMALT»

SIMPLE
CON HIPOFOSFITOS
CON HEMOGLOBINA
CON PEPINA Y PANCREATINA
CON YODURO FERROSO
CON ACEITE HIG. BACALAO
CON ACEITE HIG. BACALAO E HIF

ACEPTADO POR R.O DEL 2 DE ABRIL DE 1913 EN LOS HOSPITALES MILITARES

ESPLUGAS (Barcelona) — DR. P. ANDREU LOBERES

«EULAX» Extracto de Malta y Aceite de Parafina (partes iguales)



P A I D O T R O F O

(ALIMENTADOR DE LOS NIÑOS)


A base de Glicerofosfato de cal, ácido arsenioso, Glicerina y Muira Puama

FRASCO: 4 PESETAS

MEDIO FRASCO: 2,50 PESETAS

Doctor J. Benet Soler

Laboratorio Químico-Farmacéutico
Calle Enrique Granados, 114, Barcelona



MEMORANDUM TERAPEUTICO

Aceite Ricino Dulce Quisana

Purgante ideal
Mejor que un jarabe de limón. Excelente para adultos. Delicioso para niños.

Laxonutreina

Alimento compuesto de plátanos y harina de avena. Corrige el estreñimiento.
PRODUCTO NETAMENTE ESPAÑOL

CREMOL

Laxante ideal. Aceite o jalea de parafina
Dulce y agradable como el mejor licor de naranjas.

Disponible

LEFOSAN

Activo - Reconstituyente
Líquido - Comprimidos - Inyectable

Disponible

Disponible

Disponible

NUTREINA

Alimento compuesto de plátanos y harina de maíz. Alimento normal de los niños.

PRODUCTO NETAMENTE ESPAÑOL

SANOSPIRINA

SANOSPIRINA CON CAFEINA
Acido - Acetil - Salicílico
FABRICACION ESPAÑOLA

Quemaduras

y Sabañones

Dermosa Cusi anticongestiva con tanino

Canforetil B. Martín

De efectos terapéuticos más rápidos que el aceite alcanforado.

Disponible

Disponible

Disponible

ANTIASTENYC

Regenerador de las funciones vitales.
Vigorizador del organismo y antineuras
ténico por excelencia.



Sección especial: AGUAS Y BALNEARIOS

Balneario de Medina del Campo

(PREMIADAS SUS AGUAS CON DIPLOMAS DE HONOR Y MEDALLA DE ORO)

VERDADERO SANATORIO PARA LA ESCROFULA

Según informe del Consejo de Sanidad

Aguas clorurado sódicas, sulfurosas, bromo
ioduradas de fuerte mineralización.

UNICO EN ESPAÑA que elabora AGUAS MADRES análogas y de mas importancia medicinal que las de Salies de Bearne, en Francia; de Krenznach y Nanheim, en Alemania y de Lavey y Tarapp en Suiza. EFICACISIMAS en el linfatismo, escrófulas en todas sus manifestaciones, tuberculosis locales, raquitismo, herpetismo, anemias, clorosis, amenorreas, dismenorreas, inflamaciones de la matriz, neuralgias, histerismo, neurastenia y reumatismo.

MANANTIAL ALCALINO "ANITA"

Aguas clorurado sódicas, bicarbonatadas. Variedad litínica y bromuradas.

Superiores a las más renombradas de España y del extranjero.

INDICACIONES: Catarro crónico del estómago e intestinos, dilatación, dispepsias, infartos del hígado y bazo, catarros de las vías biliares, inflamaciones crónicas del riñón y vejiga, cálculos y arenillas, diabetes, gota y obesidad.

TEMPORADA OFICIAL: DEL 15 DE JUNIO AL 15 DE SEPTIEMBRE

Médico director: Don Eduardo Méndez del Caño.

Coches a los trenes: Desde las 6 de la mañana a las 12 de la noche.

ANUNCIANTES: SI QUEREIS DI-

FUNDIR VUESTROS PRODUCTOS

EN LA PROVINCIA DE SALAMAN-

CA, ANUNCIAD EN

«REGENERACION MEDICA»

AGUAS Y SALES NATURALES DE MEDIANA DE ARAGON

LAXANTES DEPURATIVAS · PURGANTES · DIURETICAS · APERITIVAS

SALES · frasco de 8 a 10 purgas 2 ptas. Cajita IDEAL de 1 purga 0'30 AGUA 1 pta. botella

SALES TIMOLADAS DE MEDIANA DE ARAGON

Cajita SALUS para irrigaciones y lavados · Bote de ½ y 1 Kº para baños y lociones

MANUAL-ATLAS

DE

TÉCNICA DE LAS AUTOPSIAS

por el

Dr. E. E. Franco

Forma un tomo en cuarto mayor, de 444 páginas, esmeradamente impreso, ilustrado con 300 grabados en negro y color. Rústica, 29 ptas. Tela, 33 ptas.

CIRUGÍA

Tratado teórico-práctico

de Patología y Clínica quirúrgicas

por el

Dr. W. W. Keen

Consta de ocho tomos en cuarto mayor, con un total de 8.958 páginas 4.032 grabados y 89 láminas en colores. Rústica, 400 ptas. Tela, 440 ptas. Pasta, 448.

Compendio de Terapéutica

por los doctores

P. Carnot, F. Rathery y H. Harvier

Tres tomos en octavo, con un total de 1.940 páginas, ilustrados con 94 grabados (*Biblioteca del Doctorado en Medicina*). Rústica, 60 ptas. Tela, 69 ptas.

RADIADIAGNÓSTICO

DE LAS

ENFERMEDADES INTERNAS

por el

Dr. F. Munk

Un tomo en cuarto mayor, de 396 páginas, esmeradamente impreso, ilustrado con 323 grabados intercalados en el texto. Rústica, 33 ptas. Tela, 38 ptas.

MANUAL DE HISTOLOGÍA

por el

Dr. Champy

Un tomo en octavo mayor, de 676 páginas, ilustrado con 483 grabados en el texto (*Biblioteca del Doctorado en Medicina*). Rústica, 25 ptas. Tela, 28 ptas.

El Cáncer, enfermedad de las cicatrices

por el

Dr. A. Lumière

Forma un tomo en octavo mayor, de 288 páginas. Rústica, 11 ptas. Tela, 14.

Véase el Catálogo general ilustrado de la Sección de Medicina y Veterinaria, a la Casa

SALVAT EDITORES, S. A. - 41-Calle de Mallorca-49 - - BARCELONA

En las **Bronquitis** crónicas
Gripe
Tuberculosis

CONSTIPADOS DESCUIDADOS. TOSAS REBELDES. ASMA
 Una cucharada de los de sopa, por la mañana ó medio día, y por la noche de

JARABE FAMEL

Calma rápidamente la Tos, facilita la Expectoración, obra favorablemente sobre el estado general.

Muestras á disposición de los Sres. Médicos
 AGENTES GENERALES PARA ESPAÑA: CURIEL Y MORAN Aragón 228, Barcelona

PIPERACINA
MIDY

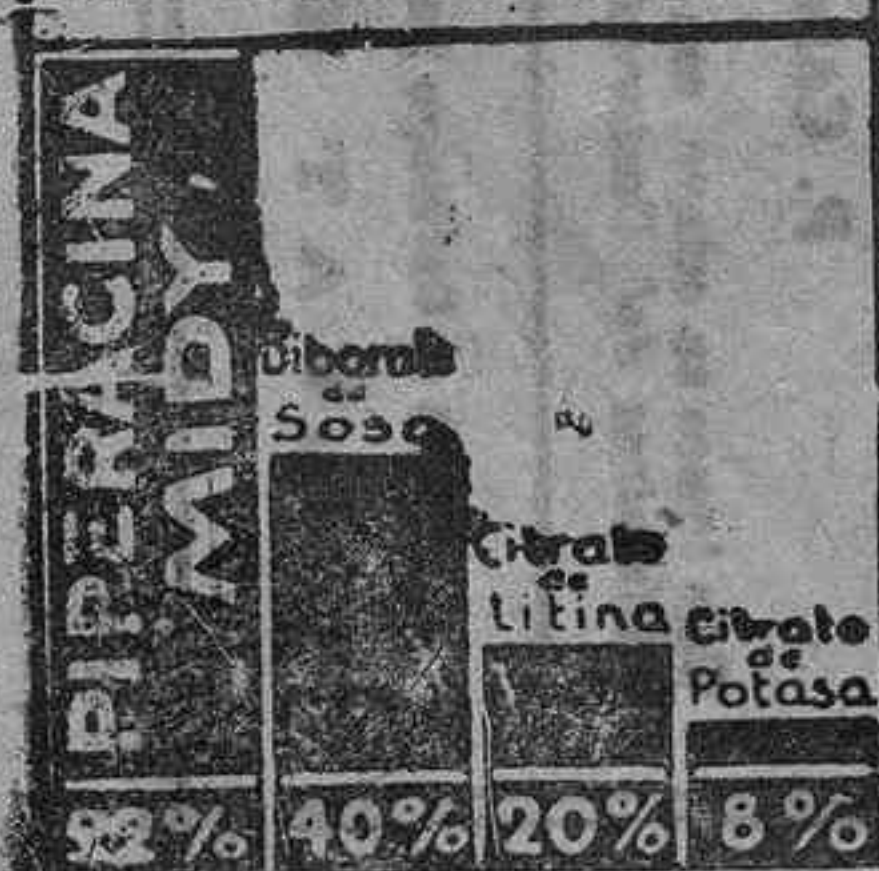
GRANULADA
 EFERVESCENTE

“El más rico en principio activo.”

Especificar bien el
 nombre **MIDY** para
 evitar las substituciones

2 a 4
 Cucharadas
 de las de café por día.

Solubilidad comparada
 del Acido Úrico en:



MUESTRA Laboratorios MIDY, 4, rue du Colonel-Moll, Paris.