

Rev. 420
3



AÑO XXII


Salamanca 30 de Junio de 1934

NUM. 12

Si quiere V., Doctor,
usar el yodo sin
peligro de yodis-
mo en los casos de



ARTERIO-ESCLE-
ROSIS = ENFISE-
MA = ESCROFULIS-
MO = OBESIDAD
prescriba



PEPTONOL

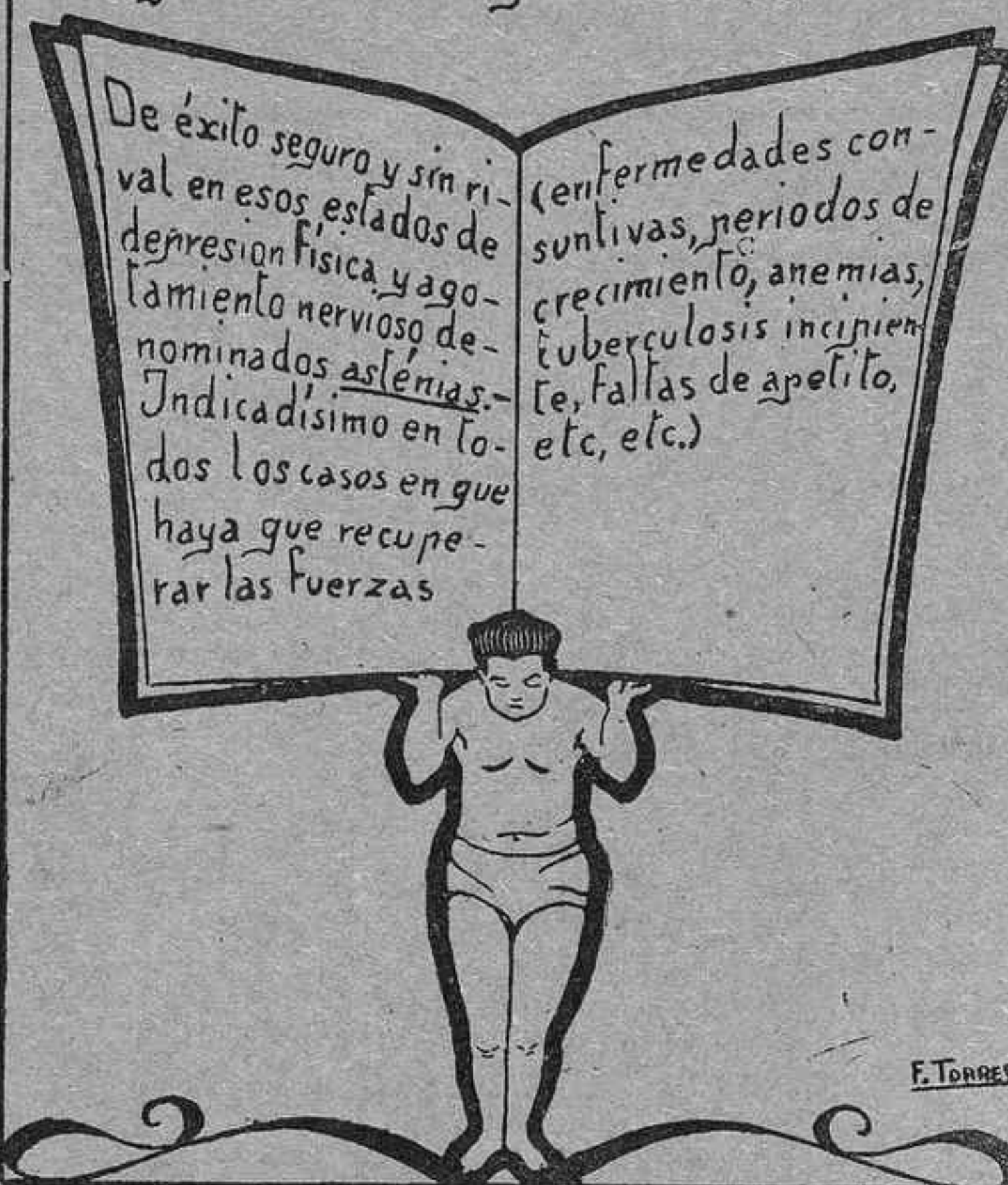
ROBERT Yodo orgánico
en gotas e inyectable.

BIBLIOTECA U
SALAMANCA
VIA *

ANTI ASTENYC

INYECTABLE INDOLORO

El más eficaz de los reconstituyentes. Regenerador de las funciones vitales. Vigorizador del organismo y antineurasténico por excelencia.



Se vende en todas las Farmacias

DEPÓSITO:

Centro Farmacéutico

REGENERACION MEDICA

REVISTA QUINCENAL CIENTIFICO-PROFESIONAL ILUSTRADA, PERIÓDICO DEFENSOR DE LOS INTERESES MORALES Y MATERIALES DE LAS CLASES SANITARIAS Y ÓRGANO OFICIAL DE LAS ASOCIACIONES DE LOS PARTIDOS MÉDICOS DE CIUDAD RODRIGO, SALAMANCA, SEQUEROS, LEDESMA Y VITIGUDINO Y DE LA ASOCIACION MEDICA REGIONAL ANDALUZA.

Directores:

CLODOALDO GARCIA MUÑOZ || **ANTONIO CALAMA SANZ**
Catedrático de Anatomía topográfica y Operaciones || Especialista de enfermedades de la piel.

Jefe de Redacción y Administrador:

DIONISIO GÓMEZ REPISO

Redactores y colaboradores

BARAHONA, Catedrático; **BARRIO DE MEDINA**, Profesor-jefe de Dermatología y Sifiliografía de Hospital de San Luis de los Franceses, de Madrid; **BLANCO GÓNGORA** Médico titular; **BLANCO SOLER**, De la Facultad de Medicina y de la Beneficencia Municipal de Madrid; **BORRACHERO**, Médico titular; **BUXADERAS**, Médico numerario del Círculo de Obreros de Salamanca; **CALZADA**, Méd. titular; **CILLERUELO**, Oculista, de Valladolid; **CIMAS LEAL**, Méd. de la B. M. de Salamanca; **CORTÉS**, Sifiliógrafo; **CRiado CARDONA**, Méd. 1.º de S. M.; **DE DIEGO**, Méd. titular; **DIEZ RODRIGUEZ**, Profesor auxiliar; **GARRIDO**, Catedrático; **LÓPEZ MUELLEDES**, Jefe del Dispensario antivenéreo, de Salamanca; **MARTIN HURTADO**, Médico titular; **MORALES GONZÁLEZ**, Médico titular; **NÚÑEZ GARCIA**, Catedrático; **PÉREZ FEITO**, Médico primero de S. M.; **PRA-DA**, Inspector provincial de Sanidad de Salamanca; **RODRIGUEZ PINILLA**, Catedrático; **ROYO GON-SÁLVEZ**, Catedrático; **SENA**, Médico titular; **SICILIA**, del Hospital de S. J. de Dios, de Madrid; y **ZULOAGA**, de Valladolid.

Redactor artístico: TOMÁS MARTIN, Médico titular.

Redacción y Administración: FRANCISCO VITORIA, 2, PRAL.—Salamanca

REGENERACIÓN MÉDICA

Es una de las revistas médicas de España de mayor aceptación entre los profesionales.

Precios de suscripción

AÑO. España, OCHO pesetas. Extranjero, DOCE pesetas
Número suelto, UNA peseta.

Anuncios y comunicados, por tarifa del periódico.—Siempre que al vencimiento de un anuncio no preceda orden en contrario, se considerará renovado por un espacio de tiempo igual al determinado al insertarse por vez primera.

Todos los pagos, adelantados.

Guía Médica de Salamanca

En la seguridad de prestar un buen servicio a nuestros distinguidos ilustrados compañeros de la provincia, a continuación insertamos algunas de las direcciones, horas de consulta y especialidad de los más competentes y acreditados profesores de Salamanca a fin de que puedan utilizarlas siempre que les sea preciso.

ANÁLISIS CLÍNICOS.—Dr. Iñigo Maldonado, Calle del Arco, 14 (afluente a la calle de Zamora). Consulta de 9 a 1 y de 4 a 7.

Dr. Joaquín de Prada, Gran Vía, 7, pral. Consulta de 4 a 6, excepto los sábados y días festivos.

CORRIENTES ELÉCTRICAS.—Medicina General.—Niños.—Dr. Guzmán Buxaderas. Paseo de las Carmelitas, 2 Consulta de 12 a 2.

MEDICINA INTERNA.

Dr. José Bustos, Plaza de San Justo, 5.—Consulta de ONCE a UNA y de DOS a CUATRO.
Dr. Primo Garrido, Sánchez Ruano 22.—Consulta de DIEZ a UNA.

OFTALMOLOGÍA.—Dr. Julio S. Salcedo, Plaza la Libertad, 9.—Consulta de ONCE a UNA


OTO-RINO-LARINGOLOGÍA.—Dr. Luis Infante, Dr. Riesco 68 pral. Consulta de NUEVE a UNA

Dr. Antonio Domínguez, Dr. Riesco, 38, pral. Consulta de DIEZ a UNA

PIEL—A. Calama Sanz, Jesús, 1, pral., (esquina a la de la Rúa). Consulta de UNA a CUATRO

SIFILOLOGRAFIA, piel y vías urinarias.—Dr. Francisco L. MuelleDES, Calle de Pan y Carbón
Consulta de ONCE a UNA y de SEIS a OCHO





EPIYOMIN

SANAVIDA

Reconocido por los Sres. médicos que lo ensayaron como
el más eficaz de los **ANTIÉPILEPTICOS**
(vómitos del embarazo-insomnios-tic-coqueluche)
Fórmula: Sales calc. (clor. calc.)-brom. potas.-ac. feniletilbarb.
Entusiásticos informes médicos españoles y alemanes

LABORATORIO SANAVIDA.—Apartado 227.—SEVILLA

ANUNCIANTES: SI QUEREIS DIFUNDIR VUESTROS PRODUCTOS EN LA PROVINCIA DE SALAMANCA, ANUNCIAD EN «REGENERACION MEDICA»



TRATAMIENTO DE LAS TOXI-INFECIONES ESTREPTOCOCICAS Y ESTAFILOCOCCICAS, por la

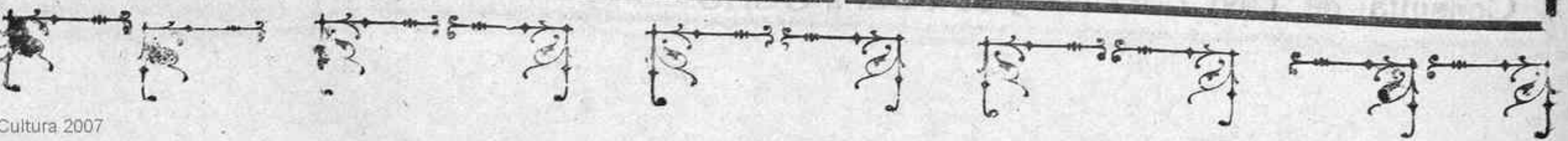
AURASA VITORIA

PRODUCTO: :: :: :: :: ::
:: :: :: :: ::: REGISTRADO

Cultura líquida de los fermentos de cerveza y vinicos en simbiosis.
Superior a los cultivos simples y preparaciones granuladas.-Actividad máxima de los fermentos.

Indicaciones, FORLUNCUOSIS, ANTRAX, ABSCESO, FLEMON, ORZUÉLO, IMPETIGO, ANGINAS
FLEMONOSAS, URTICARIA, BRONQUITIS, ENTERITIS, etc.

51,



Regeneración Médica

REVISTA QUINCENAL CIENTIFICO-PROFESIONAL ILUSTRADA

Periódico defensor de los intereses morales y materiales de las clases sanitarias.

SUMARIO

SECCION CIENTIFICA: Estudio del mecanismo del vértigo, por el DR. ORTÉS.—El mayor peligro del campo: las moscas, por el DR. J. A. PALANCA.

SECCION PROFESIONAL: La crisis de la profesión

médica, por RICARDO ROYO VILANOVA MORALES.

SECCION VARIA: Bibliografía, por el DR. RUBIO.—Publicaciones recibidas.—De aquí y de allá.—Noticias.

—Anuncios.—Biblioteca Médico Festiva.

SECCION CIENTIFICA

Estudio del mecanismo del vértigo

por el DOCTOR ORTÉS

I

Tal vez no hay en el campo entero de la medicina un asunto que parezca tan caótico como el vértigo.

Los médicos hablan repetidas veces de un modo general y vago de los vértigos intestinales o gástricos, de vértigos producidos por la enfermedad de Bright por anomalías de la refracción ocular, por la indigestión, por la neurastenia, etc. sin reflexionar ni si-

quiera por un momento, en el mecanismo real de su producción.

El vértigo es un trastorno especial y preciso, percibido en el interior del encéfalo mismo, ni más ni menos que son percibidos en éste las sensaciones visuales y auditivas, y las impresiones que lo producen son transmitidas por el vestíbulo del oído y las vías asociadas al mismo.

Sabido es que el oído interno está formado por dos órganos distintos: el caracol, que

Laboratorios
DELATTRE
12 Rue de Nize
PARIS (XI)



Muestras
E. BOIZOT
BARCELONA
Apartado 17
o MADRID
Apartado 2082

está encargado de la audición y el vestíbulo o porción estática cuya función consiste en la conservación del equilibrio.

Esta porción del laberinto está formada a su vez del sáculo, del utrículo y de los conductos semicirculares.

El sáculo preside a los movimientos lineales en dirección antero-posterior, y los conductos semicirculares a los movimientos de rotación en todos sentidos.

Cada uno de los conductos semicirculares, tiene un abultamiento bulboso en uno de sus extremos, donde hay un grupo de células ciliadas sensibles capaces de ser excitadas.

El octavo nervio craneal o nervio auditivo, como se le llama, transmite las impresiones procedentes de todos los puntos del laberinto y está constituido por dos porciones distintas: la celular, a la que pertenecen las fibras auditivas y la vestibular, completamente distinta de la anterior, formada por las fibras por donde pasan las impresiones que presiden el equilibrio.

Este último se obtiene por medio de la cooperación armónica de diferentes sentidos especiales y especialmente el sentido estático, el de la vista y el muscular.

El vestíbulo no desempeña otra función que la del equilibrio, y es el órgano más importante para la conservación de éste y para la orientación.

Toda perturbación del mecanismo del equilibrio ocasiona vértigos.

El vértigo está representado por una sensación subjetiva de un trastorno en relación a la posición que media entre nuestro cuerpo y los objetos que le rodean.

La irritación o destrucción del laberinto o

de una parte cualquiera del vestíbulo, produce vértigos y la pérdida del equilibrio.

La irritación del oído mismo no es la única manera de producir vértigos.

Diferentes perturbaciones visuales, afecciones cardiovasculares, la arterio-esclerosis, tumores cerebrales, tumores cerebelosos la esclerosis en placas, la demanda parálitica, los trastornos circulatorios centrales, alteraciones gástricas o el uso de alimentos inconvenientes, etc. pueden producir el vértigo.

Sin embargo éste es debido a una acción directa ejercida sobre el aparato vestibular.

El estómago por sí mismo, los riñones, el corazón, etc. son tan incapaces de producir vértigos por sí mismos como producir sensaciones de ráfagas luminosas, alucinaciones auditivas u obsesiones olfatorias.

Si se hace sentar a un individuo en una silla giratoria, y se le vuelve hacia la derecha, con la cabeza erguida y los ojos cerrados la primera sensación que experimenta es la de que se vuelve hacia la derecha.

Esto es debido a que la endolinfa se acumula en los conductos semicirculares horizontales.

A medida que se continúa el movimiento mencionado, la endolinfa acaba por seguir el movimiento del cuerpo, y el individuo no se da cuenta ya de su rotación, a pesar de que realmente se le mueve en este sentido.

Si se detiene entonces el movimiento, la endolinfa sigue moviéndose en virtud de la inercia, y el individuo tiene la sensación de que está moviéndose en dirección opuesta, es decir, hacia la izquierda, a pesar de que, en realidad esté absolutamente inmóvil.

Este vértigo provocado es debido, como se vé, a los movimientos comunicados a la endolinfa contenida en el laberinto.

El vértigo experimental o vestibular se produce en algunos planos definidos, por ejemplo, en forma de sensación de rotación en un plano horizontal, ya de la izquierda a la derecha, ya en sentido inverso o en forma de sensación de rotación en plano frontal (o más todavía, de sensación de caída hacia la derecha o hacia la izquierda, o en forma de sensación de rotación en el plano sagital, o más todavía, de sensación de cabeceo hacia delante o hacia atrás).

La sensación del movimiento en el plano horizontal es producida tan sólo por la impresión que se produce en el conducto o conductos horizontales.

Esta sensación se produce cuando se hace girar al individuo con la cabeza erguida.

La sensación de rotación en el plano frontal, se produce tan sólo cuando los conductos verticales experimentan una impresión en este plano.

Si después de este movimiento de rotación se permite que la cabeza permanezca inclinada hacia delante o hacia atrás, la sensación que el individuo experimenta es la de rotación en el plano frontal, que en esta posición de la cabeza es paralela al suelo.

Como es una sensación de rotación paralela al suelo, es decir, en un plano horizontal, no es desagradable.

En cambio si se levanta, entonces la cabeza hasta que esté erguida, el plano frontal de ella se coloca en una posición tal, que forma un ángulo recto con el suelo, y el individuo experimenta una sensación de caída hacia la derecha o hacia la izquierda que es desagradable.

La sensación de rotación en el plano sagital se produce únicamente cuando los con-

ductos verticales son impresionados en este plano.

Si se hace sentar a un individuo en la silla con la cabeza inclinada hacia el hombro, la cabeza misma estará colocada en el plano sagital, y si se hace girar sin cambiar esta actitud de la cabeza, la sensación subjetiva que se producirá será de rotación en este mismo plano sagital, que, sin embargo, en esta actitud de la cabeza es paralela al suelo.

Si después de este movimiento se hace levantar la cabeza hasta ponerla erguida, el plano sagital forma un ángulo recto con el suelo y la sensación experimentada, es la de una caída en el plano sagital, es decir, la inclinación de la cabeza hacia adelante o hacia atrás. Esta sensación es desagradable.

Clínicamente el vértigo es un síntoma conocido que puede ser producido por diferentes causas, y a esto es debido el frecuente fracaso del tratamiento; por esto es muy necesario, hacer un estudio etiológico algo detallado.

El vértigo puede tener una causa de origen central.

Estos vértigos se producen principalmente en los cambios de posición, por ejemplo; al pasar de la posición horizontal a la posición vertical (vértigo al levantarse de la cama).

ARTERIO-ESCLEROSIS. —Debe concederse la mayor importancia a los vértigos que se presentan sin causa provocadora aparente, en las personas de edad avanzada, que no los habían padecido hasta entonces. Vejez, vértigos e hipertensión asociados, significan casi siempre arterio-esclerosis. Los vértigos e hipertensión asociados, significan casi siempre arterio-esclerosis.

Los vértigos pueden ser benignos, incluso en estos casos y seguir siéndolo durante años; pero a veces, con mucha frecuencia, constituyen la "señal de alarma" de un ataque de apoplejía próximo y amenazador.

TUMORES CEREBRALES.—Se observa el vertigo en la mayor parte de los casos de tumores frontales y en más de una tercera parte de los tumores de las demás regiones; los paroxismos vertiginosos parecen guardar relación con los períodos del crecimiento del tumor.

No deberá dejarse de practicar nunca el exámen del fondo del ojo en los casos sospechosos (estancación papilar) y se buscarán los demás signos (vómitos, etc.)

TUMORES CEREBELOSOS.—El vértigo es casi constante, como es sabido, en los tumores cerebelosos; va asociado casi constantemente a alteraciones del equilibrio que determinan un titubeo al andar, una lateropulsión, una deambulación de «seudoborrachera», andar cerebeloso, tan característico para quién está advertido.

ESCLEROSIS EN PLACAS (esclerosis múltiples).—El vértigo es uno de los síntomas más frecuentes en la esclerosis en placas, asociados al nistagmus y al «temblor intencional» tan característico de esta afección.

DEMENCIA PARALITICA.—Se presenta en dos períodos de esta incurable afección; al principio, en la fase premonitoria; en un estado avanzado, como síntoma precursor de un accidente agudo (coma, convulsiones, hemiplegia).

Los trastornos circulatorios centrales, hiperémicos o anémicos, tanto si dependen de verdadera congestión, de verdadera anemia, o de trastornos vasomotores, pueden ser causa próxima de vértigo.

Tales son los vértigos del síncope (en su estado premonitorio) de la menopausia, de la cloroneurosis, de la anemia, de las hemorragias, de las afecciones cardíacas.

(Continuará)



DIVAGACIONES SANITARIAS

El mayor peligro del campo: las moscas


por el DR. J. A. PALANCA

Cuando un caricaturista quiere satirizar los placeres del campo, recurre indefectiblemente a los insectos en la tarea de martirizar al valiente que se atreve a dejar la ciudad por la aldea. Cuando un sanitario quiere representar de alguna manera el peligro que para la salud tienen los campos, recurre también al más abundante y vulgar de los insectos: a la mosca doméstica.

Sin pretender señalar todas las enfermedades que las moscas pueden transmitir, recordemos que su papel es principalísimo en la disentería, en las diarreas infantiles, en el cólera, en las oftalmías purulentas, en el tracoma, en la tuberculosis y, sobre todo, en la fiebre tifoidea.

En todos los casos, el mecanismo es siempre igual; posan sus patitas sobre excrementos y materias en descomposición, y de aquí las llevan a los labios de las personas sanas.

Una mosca puede llevar en sus pequeñas patas cantidades formidables, miles de millones de microbios y hasta huevos de parásitos intestinales.



La **ANTIPHLOGISTINE**

en el tratamiento de la

MASTITIS

Al primer indicio de inflamación e hinchazón de las glándulas mamarias, la Antiphlogistine aplicada copiosamente y con el debido sostén del pecho conduce generalmente a una completa curación dentro de un período de tiempo relativamente corto.

A causa de sus efectos hiperémicos, osmóticos y relajantes, la Antiphlogistine produce una pronta resolución, de la inflamación, y proporciona un calor húmedo y un sostén plástico, esenciales para el debido tratamiento de la mastitis.

• • •
Los libros de texto y tratados clásicos de medicina recomiendan la Antiphlogistine para el alivio de esos estados.

Enviamos muestra y literatura a solicitud

THE DENVER CHEMICAL MFG. COMPANY

163 Varick Street, Nueva York, E. U. A.

La Antiphlogistine se fabrica en España. Agentes exclusivos de venta para toda España
Hijos del Dr. Andreu. Calle de Folgerolas. 71-Barcelona

BOROLUMYL

FORMULA: TARTRATO BÓRICO POTÁSICO, FENIL-ETIL-NA-
LONILUREA, CAFEINA, BELLADONA ETC.

INDICACIONES

EPILEPSIA

VOMITOS DEL EMBARAZO

ECLAMPSIA, COREA

HISTERISMO Y OTRAS AFECCIO-
NES DEL SISTEMA NERVIOSO

GRAJEAS DE

YODUROS BERN-K.Y Na.

SIN YODISMO

Dosificada a 25 Centigramos

*Tratamiento
Científico y Radical de las*
VARICES, FLEBITIS

*Hemorroides y Atonías
de los vasos por las*
GRAJEAS DE

Dirigirse para muestras y Literatura al Autor: LABORATORIO BENEYTO · Apart.º 648 · MADRID

VARI-FLEBOL

FORMULA: HAMAMELIS, CUPRESUS, CASTAÑO DE INDIAS, CI-
TRATO SÓDICO, TIROIDES, HIPOFISIS, CAP. SUPRARRENALES ETC.

::: HODERNAL :::

Laboratorio

Aurelio Gámir

Valencia

Donde estén las moscas puede afirmarse que no anda lejos la muerte.

Añadamos a este peligro la manera fantástica cómo se produce y tendremos explicado por qué los servicios sanitarios del mundo entero han declarado guerra sin cuartel al vulgar insecto.

La mosca pone sus huevos en la basura y sobre todo en el estiércol de caballo no fermentado.

Busca para ello una profundidad aproximada de dos centímetros, y en un espacio de ocho a doce horas, si la temperatura ambiente es suave, sale la larva, que se introduce más profundamente en el estiércol para encontrar temperaturas más elevadas, que le permitan mudar dos veces.

A los cuatro o cinco días la larva se transforma en ninfa, que necesita a su vez, otros tantos días para lanzarse al aire, ya en calidad de mosquita joven, pero perfecta.

Según los naturalistas, la mosca, durante su vida—unos dos meses—, hace cinco o seis puestas de cien huevos cada una.

De tal manera, que, para Howard, una mosca que ponga sus primeros huevos a mediados de abril, a fin de septiembre puede haber logrado una descendencia de individuos 5.598.720.000.000, y aún se queda corto, porque otro eminente sabio, Roubaud, cree que una sola mosca que empiece a poner el primero de mayo, en cinco meses puede tener cuatro mil trillones de descendientes.

Después de esto no se puede tachar de exagerados, a los caricaturistas que cargan a cuenta de los insectos las «delicias del campo», ni hay que exagerar a los Servicios sanitarios de los países bien organizados la lucha contra las moscas.

Tras estas cifras fantásticas de moscas, hay millones de enfermos y millares de muer-

tes, que han perdido su vida, unos, y su salud otros, por intermedio de las patitas pequeñas, casi insignificantes, de estas moscas, aparentemente tan inofensivas.

Hay, pues, una cruzada en el mundo entero contra las moscas, y es necesario que nuestros campos se incorporen al movimiento mundial de defensa sanitaria.

Dos grandes procedimientos pueden utilizarse para ello.

Primero, el menos útil y más difícil: el de destruir las moscas adultas.

Para ello hay modelos especiales de trampas, de papeles recubiertos de sustancias viscosas, donde quedan presas las moscas, como en la famosa fábula.

Hay también sustancias tóxicas, que matan rápidamente a las que, atraídas por la golosina de un dulce, vienen a sorber inconscientemente el veneno, y hay, finalmente, los procedimientos de destrucción de las larvas, que suelen ser tan sencillos como eficaces.

Pero en este sitio sólo quiero ocuparme de los procedimientos aplicables a la agricultura, a los cortijos principalmente, y a las casas de labor de los pueblos, donde las moscas son, a más de un peligro para la salud, un tormento para los habitantes.

Y lo mejor no es matar las moscas adultas ni luchar contra las larvas.

Lo mejor es que ni unas ni otras nazcan. Y para evitarlo no hay otro procedimiento que una limpieza absoluta,

Hacer desaparecer lo más rápidamente los residuos alimenticios, las basuras, los cadáveres de animales; todo lo que pueda ser utilizado por las moscas para depositar sus huevos.

(Concluirá)



SECCION PROFESIONAL

La crisis de la profesión Médica

La verdadera causa es de orden moral. —Se han derrumbado todos los valores éticos por los que antes se regía nuestra profesión

por RICARDO ROYO VILLANOVA MORALES
Catedrático de la Facultad de Medicina de Valladolid

El malestar de la clase

¿Cuáles son las causas del actual malestar profesional de la clase médica? ¿Cuáles sus efectos? ¿Cuáles sus remedios? He aquí los puntos culminantes del arduo problema. En realidad, son innumerables; en la Prensa profesional y política, nos hemos ocupado muchas veces de ellas, señalando las causas más importantes, los efectos más graves los remedios más urgentes.

Pero si llegamos al fondo de la cuestión, veríamos que el exceso de médicos—el factor más objetivo de nuestra crisis profesional—es más formal que real, Sobran licenciados en Medicina, pero faltan médicos de verdadera cultura, virtud y espíritu de sacrificio. Faltan médicos, porque sólo así puede explicarse que uno solo ocupe a la vez dos, tres, cuatro... cargos, para cada uno de los cuales sería poco un solo individuo. Faltan médicos, por los progresos de especialización, inherente a la complejidad progresiva de la Medicina y por las exigencias de organización sanitaria de los pueblos modernos. Faltan médicos, buenos médicos, pues a diario vemos en las oposiciones y concursos, donde los licenciados han de someterse a pruebas de capacidad, que sólo una escasi-

sima minoría demuestra tener las aptitudes y los conocimientos que fuera de desear.

Apesar de las dificultades porque hoy día atraviesa nuestra profesión, los médicos jóvenes que, al salir de la Facultad conocen su oficio, hallan pronto acomodo. Un joven recién licenciado, que ha estudiado la carrera como se debe estudiar, gana fácilmente unas oposiciones. Los que sobran son los que no poseen un profundo conocimiento de la profesión y a los cuales pertenecen la mayoría de los jóvenes galenos en huelga forzosa, muchos de los cuales vinieron a la Medicina atraídos por el tópicos de una ganancia pingüe y rápida y por la impunidad con que en nuestra profesión se emplean los procedimientos más inconfesables para medrar, pretendiendo efectuar en el más breve plazo un aprendizaje que, hoy día, más que nunca debe ser lento y prolongado.

Si la Medicina y la sanidad llegan a ocupar el lugar preponderante que por sus grandes y continuos progresos es de suponer alcancen algún día, ese día faltarán médicos, aunque sigan aumentando las falanges de nuevos licenciados y aún en mayor proporción que hasta ahora.

Realmente, el problema del exceso de médicos es un problema de repartición; al lado

jos sillones del Parque. La brisa norteña trae un fresco olor a heno y a gambas. Los centenarios castaños murmuran los chismes que oyen a las viejas cotorronas, con delgadez precancerosa.

Se hacen las labores de punto de seda, se juega al pcker, y, sobre todo, se aburre la población balnearia, en un templado oasis húmedo y baboso, con un fuerte olor a huevos podridos.

La viuda joven surge alegre y pimpante dentro de los componentes del Balneario; ella representa el ácido carbónico, bulliciosa, espumosa, burbujeante, fresca y ácida eterna soda, hace tiempo descorchada, conserva lozana la fregante espuma.

La viuda joven, blanca, rubia, azul y roja piel, pelo, ojos y labios (el traje sencillo de tela de desnudez, no tiene color), ríe, ríe, siempre ríe; ríe risa cantarina, murmullo fragante.

Bebe su vaso y galantea con todos; ella es un componente más de aquellas aguas tan importante como el cloro y los sufuros;

ella pone su sal, una sal más en el «Cak-tail» crenoterápico.

Ella nunca murmura; es el eje de todas las murmuraciones, de la escoliosis, la hiperclorhidria y el eczema representados por sendas damas que envidian el rojo, el azul, el blanco y el rubio, fantasía cromática triunfante de la viuda.

Bebe, charla, coquetea y baila. El baile es el fracaso ruidoso del atardecer. Una pequeña orquesta toca exóticos danzones; los agüistas se retuercen, ayudados por la descongestión renal del Balneario.

En el silencio de la media noche cantan los sapos en el jardín su monocrónica canción; suena medieval una carreta cargada de heno; lejos brama el Océano; en el pasillo largo y carcelario del Gran Hotel, entre el insomnio de las mortecinas lámparas eléctricas, se oye la voz juvenil de la viuda, que con timidez ordena: «¡Camarera: más agua!»...

Renace el silencio, sólo turbado por toses de catarrosos, suspiros de menopáusicas, hi-

pos de niños y roncar beatífico de algún Capellán.

Lejos, la fuente del manantial canta su eterna canción, y el agua, al chapotear en la pila, parece decir: ¡Idiotas, idiotas!!

FÉLIX HERCE




El Balneario

Balneario... Montañas verdes, cloroanemia en el paisaje, aguas azotúricas, litinadas, con algo de cloro, mucho ácido carbónico.

Reposo, fírteo, crítica. El hígado se esponja, el bazo se ensancha y el viejo ovario, se rejuvenece con la lúbrica caricia del baño carbónico.

El Doctor vigila, los enfermos beben, beben con hídrica gula, como los pecadores con la confesión quieren borrar todos sus pecados orgánicos para empezar a pecar en el otoño. Estómagos glotonos, próstatas de casino hipertóxicas y viciosas se sientan en los vie-



NEYOL

AUTOR DOCTOR R. FERRIS MEDICO
MEDICACION BALSAMICA INTENSIVA

INYECCION INDOLORA



TRATAMIENTO
MODERNO DE LAS
ENFERMEDADES DEL
APARATO RESPIRA-
TORIO

LABORATORIOS-FEDE S. A.

DIRECTOR DR. A. LÓPEZ CIUDAD - FARMACÉUTICO

MARQUÉS DE CUBAS, 9. - TELÉFONO 19.147 - MADRID

Neyol n.º 1

Procesos crónicos del
aparato respiratorio

Se emplea en las bronquitis crónicas simples y en las secundarias, rápidamente modifica la secreción bronquial, facilita la expectoración, calma la tos, cede la disnea y facilita el sueño.

COMPOSICION POR 100 c. c. — *Para-iso-propilmetacresol*, 1,50 g.; *Metanol*, 3, 5,00 g.; *Gomenol*, 7,90 g.; *Anhidroterpina*, 10,15 g.; *Alcanfor*, 2,00 g.; *Trioleinas eterificadas*, c. s.

Neyol n.º 2

Antifímico

Si la necesidad de emplear el opio ni ninguno de sus derivados, corrige la tos emetizante de los tuberculosos, curando y evitando las agudizaciones catarrales.

COMPOSICION POR 100 c. c. — *Guayacol*, 0,10 g.; *Timol*, 1,00 g.; *Estearopteno de menta*, 1,50 g.; *Esencia de Niauli*, 20,00 g.; *Cineol*, 10,00 g.; *Sulfuro de Alilo*, 0,005 g.; *Trioleinas eterificadas*, c. s.

Neyol n.º 3

Niños

En los procesos broncopulmonares infecciosos, se consigue realizar una antiseptia rápida y enérgica, obteniendo la curación en corto plazo.

COMPOSICION POR 100 c. c. — *Para-iso-propilmetacresol*, 1,50 g.; *Anhidroterpina*, 10,00 g.; *Esencia de Niauli*, 20,00 g.; *Alcanfor*, 2,00 g.; *Trioleinas eterificadas* c. s.

Neyol n.º 4

Procesos agudos

En estos procesos la remisión de los síntomas es inmediata a la aplicación del medicamento.

COMPOSICION POR 100 c. c. — *Lecitina*, 0,25 g.; *Colesterina*, 0,30 g.; *Estricnina*, 0,01 g.; *Timol*, 2,50 g.; *Gomenol*, 7,45 g.; *Eucaliptol*, 7,55 g.; *Mentol*, 5,00 g.; *Alcanfor*, 2,00 g.; *Guayacol*, 5,00 g.; *Aceite de olivas esterilizado*, c. s.

Neyol n.º 5

Antiasmático

Se llena la doble indicación de yugular el acceso de asma con la adrenalina y atropina y actuar sobre los procesos catarrales por la acción antiséptica de los balsámicos, llenando ambas indicaciones con una sola inyección.

COMPOSICION POR 100 c. c. — *Atropina*, 0,0025 g.; *Adrenalina*, 0,005 g.; *Guayacol*, 5,00 g.; *Timol*, 5,50 g.; *Mentol*, 4,50 g.; *Gomenol*, 10,00 g.; *Alcanfor*, 2,00 g.; *Aceite esterilizado*, c. s.

Todos los números tienen una indicación especial en los procesos gripales del aparato respiratorio.

De los números 1, 2, 4 y 5 se preparan cajas de ampollas de 5 y 10 c. c. y del número 3 cajas de ampollas de 2 y medio y 5 c. c.

SOLICITEN MUESTRAS Y LITERATURAS

PARA EL ESTÓMAGO E INTESTINOS

ELIXIR CLORHIDRO PEPSICO AMARGOS

DIGESTIL

(Nombre registrado)

TÓNICO-DIGESTIVO

De ácido clorhídrico, pepsina, colombo y nuez vómica

Delicioso medicamento que supe en los enfermos la falta de jugo gástrico

MEDICACION INYECTABLE INDOLORA — DE EFECTOS RAPIDOS
Y SEGUROS

SUERO AMARGOS

TONICO-RECONSTITUYENTE

Composición :: Cada ampolla contiene:

Glicerofosfato de sosa. 10 centigs.		Cacodilato de estriquina. 1 milig
Cacodilato de sosa. 5 "		Suero fisiológico 1 cc.

Excitante vital, regenerador del organismo y antineurasténico.

PARA LAS ENFERMEDADES NERVIOSAS

ELIXIR POLIBROMURADO AMARGOS

BROMURANTINA

(Nombre registrado)

Calma, regulariza y tortifica los nervios

Contiene los bromuros potásico, sódico, estróncico y amónico,
casioados con sustancias tónico amargas.

de las ciudades saturadas de profesionales, hay vastas regiones rurales donde falta la más elemental asistencia médica. Es indudable que muchos pueblos, aldeas, villorios y demás núcleos de población de menor importancia carecen de estos auxilios, como lo demuestra el hecho de que muchos de sus habitantes no tienen más remedio que acudir a curanderos, saludadores, manos-santas y demás variedades de charlatanes. Esto demuestra de un modo indudable que propiamente no hay plétora de médicos, si no una pésima distribución de ellos. Así lo comprendió la Dirección general de Sanidad, pues en el mes de Diciembre de 1931 apareció en la «Gaceta» una nueva clasificación de titulares, aumentándose en 1.224 el número de nuevas plazas.

Vemos, pues, que la actual crisis de la profesión no debe obedecer al excesivo número de médicos. Tampoco obedece a la ciencia misma, pues es notorio que ésta ha progresado en lo que va de siglo más que lo hiciera en la suma de todos los siglos anteriores. A pesar de que una multitud de médicos sufre por falta de trabajo y de medios de subsistencia, no se trata de una crisis de la Naturaleza, pues ésta sigue dando productos suficientes para la vida de todos sus habitantes.

Las causas de nuestra crisis son numerosas y complejas, pero en su mayor parte dependen de los errores de los mismos médicos presas hoy de un pesimismo sin límites y de un egoísmo sin precedentes. A tal estado de depresión que sufre nuestra carrera, le asignan los técnicos causas económicas; pero realmente, su explicación más que en estos motivos depende de un acertado diagnóstico de los hechos humanos. Las verda-

deras causas de nuestro malestar profesional deben buscarse, por lo tanto, en las esferas social, humana e individual de la actividad médica.

Pero al lado de estas dificultades realmente inevitables, hay una multitud de factores perfectamente evitables, que son propios, casi específicos, de los vientos que soplan de los tiempos que corren, y sobre todo de la modalidad francamente industrial y descaradamente mercantilista en que ha caído el ejercicio profesional de la Medicina. Y si bien es forzoso reconocer que la mayor parte de tales dificultades no son del todo pasajeras, es indudable que depende principalmente de nosotros los médicos el que desaparezca, si no del todo, por lo menos atenuándose en gran parte, pues la base cierta de nuestra crisis, como la de todas las crisis del momento y aún de todas las crisis de la Historia, no es otra que la falta de voluntad, la indiferencia, el egoísmo del hombre.

La Medicina profesional convertida en grosera industria.

Es un hecho indudable, sobre el que recientemente ha insistido Gregorio Marañón, que los enormes progresos de la ciencia médica en estos últimos años han rebajado considerablemente la talla científica de los médicos que ejercen la profesión en un aspecto industrial. Como consecuencia de este descenso de nuestra propia personalidad, han surgido multitud de ambiciones desenfrenadas, inconcebibles muchas e insaciables todas, porque ahora, al desmerecer tanto el factor individual en el éxito, todos nos creemos que servimos para todo y más aquellos que no sirven para nada.

Esta dura lucha es, quizá, uno de los moti-

vos que ~~no~~ hondamente influyen en la actual profunda crisis de nuestra profesión. «Cuando en cualquier actividad—se ha dicho—la competencia es grande, se extreman los recursos defensivos en forma no siempre

plausible, pues surgidos de perentorias necesidades no es posible seleccionar los medios de lucha para evitar ser arrollados en el torbellino de tantas aspiraciones pugnantas.

(Concluirá)

SECCION VARIAS

Bibliografía

A LOS AUTORES NACIONALES Y EXTRANJEROS

Se anunciarán dos veces todas las obras de las que se nos envíe un ejemplar. Sólo se hará artículo crítico cuando se reciban dos ejemplares, o la índole de la obra lo requiera.

Regeneración Médica annocera pendant deux fois tout ouvrage envoyé a nos boureaux; si deux exemplaires nous sont parvenus nous ferons lanas y se bibliographique.

Di tutti libri di cui si ricevasio in questa *Redaizione* que esemplari, sarà dato un resoconto biblogrofico nella pubblicazione *Regeneración Médica*.

Biblioteca del Doctorado en Medicina. *Manual de Física Médica*, por el Dr. Andrés Broca. Tercera edición española, traducida de la 4.^a edición francesa, ilustrada con 380 grabados. Editorial Salvat. Mallorca, 41 al 49. Barcelona. 1933.

Acabamos de leer este magnífico tratado de física médica y la impresión que en nosotros ha dejado no puede ser más halagüeña para su autor el sabio profesor doctor Broca, pues son tan abundantes y profundas las enseñanzas de su contenido, a la par que tan

clara y metódica su exposición, que por poca que sea la suficiencia del médico en cuestiones de Física, el estudio de sus diferentes capítulos le pondrá en condiciones de hacer frente y resolver cumplidamente cuantas dudas puedan ofrecérsele en lo que a Fisioterapia se refiere, circunstancia mucho más de estimar dada la considerable extensión que las aplicaciones de esta rama de la Medicina alcanza en la actualidad.

Ello unido al esmero, pulcritud y brillantez, aparte de la abundancia de primorosas ilustraciones, con que se halla editada la obra por la casa Salvat, tan reputada en tales menesteres, confieren al libro la prestancia de una verdadera joya.

Dr. Rubio.

Publicaciones recibidas

El Tratamiento de las Enfermedades en la Práctica Médica General, por Harry Beckman, profesor de Farmacología en la Universidad Marquette de Milwaukee. Wisconsin (Estados Unidos). Traducido del inglés por Antonio Fernández Martín, Médico de la Beneficencia Municipal de Madrid e Ignacio Gisbert. Editorial Espasa-Calpe. Madrid, 1933.

///

La Erótica en el Matrimonio, por el doctor Th. H. Van de Velde.

///

Terapéutica infantil, por el doctor Eduardo García del Real. Editorial Espasa - Calpe. Madrid.

///

Electrocardiografía Clínica, por Sir Thomas Lewis. Traducido de la 5.^a edición inglesa Editorial Espasa-Calpe. Madrid. Año 1934.

///

Nuestro querido amigo el reputado oculista valli-oletano doctor José Cilleruelo Zamora ha tenido la gentileza de enviarnos dos folletos conteniendo las tres conferencias radiadas sobre «¿Es incompatible el Arte con la Medicina?», que él que es tan gran artista como excelente médico no hay para que decir desarrolló a la perfección, el uno, y el otro acerca de «Vision, Escuela y Municipio», conferencia pronunciada en el Ateneo Vallisoletano, en la que se ve su gran dominio en susodicho tema, por algo es maestro nacional también.

Reciba el buen amigo y compañero juntamente con nuestra cordial felicitación por el éxito de aquellas juntamente con las más expresivas gracias por su envío.

DE AQUÍ Y DE ALLÁ

Nuestro excelente amigo y compañero el reputado ginecólogo doctor Miguel Becerro Benito se encuentra de nuevo entre nosotros, de regreso de Alemania, donde ha permanecido más de ocho meses practicando su especialidad en Obstetricia y Ginecología en las mejores clínicas de Berlín, al lado de maestros tan ilustres y renombrados como

Strassamann, Wagner y Von Schubert, pensionado por la Junta de Ampliación de Estudios, viaje que seguramente le habrá servido para aumentar el gran caudal de conocimientos que de tales disciplinas posee y que traducirán en la obtención de nuevos y resonantes éxitos en la especialidad que con tanto acierto cultiva y tanto renombre le ha conquistado.

Reciba, pues, nuestra más cariñosa bienvenida.

Tras reñidísimas oposiciones ha obtenido la plaza de médico-director del Manicomio provincial de Salamanca, el aventajado alumno que fué de esta ilustre Escuela Salmantina doctor Angel Domínguez Borreguero.

Nuestra más efusiva felicitación a tan digno como inteligente compañero.

Ha sido comisionado por el Estado para trasladarse a Dinamarca e Inglaterra, a fin de estudiar el aspecto sanitario de la ley de Seguro social en el primero de citados países y los Centros de Puericultura y Enfermeras de distrito en Inglaterra, nuestro distinguido amigo el digno inspector provincial de Sanidad de Salamanca, doctor Prada.

COMIDA FINAL DE CURSO.—Los médicos alumnos discípulos del doctor Barrio de Medina que comparten con él sus tareas científicas en sus servicios del Instituto Rubio, de Madrid, le han obsequiado con una comida íntima con motivo de dar por terminadas sus tareas de fin de curso.

Asistieron los doctores Fonseca, de Lugo; Luelmo, de Zamora; Pérez Cuesta, de Albacete y Cano de Santacana; Lara Peñarrocha y Hernández, de Madrid.

Tratamiento de la Anemia y estados consuntivos, por la

Fosfo-hemoglobina VITORIA

: Producto registrado

en Jarabe e Inyectables.

Primer preparado en el que aparecen asociados en forma compatible el hierro, fósforo y arsénico orgánicos ** **

Medicación **DINAMO-HEMATÓGENA** (recomendada.)

Indicaciones: ANEMIA esplénica, leucemia, adenopatías, anemia perniciosa, etc., ANEMIA y VÓMITOS INCOERCIBLES del embarazo, NEURASTENIA, HEMICRANIA, ec.

50



EXTRACTO DE MALTA

«EUMALT»

SIMPLE
 CON HIPOFOSFITOS
 CON HEMOGLOBINA
 CON PEPINA Y PANCREATINA
 CON YODURO FERROSO
 CON ACEITE HIG. BACALAO
 CON ACEITE HIG. BACALAO E HIF

ACEPTADO POR R.O DEL 2 DE ABRIL DE 1913 EN LOS HOSPITALES MILITARES

ESPLUGAS (Barcelona) — DR. P. ANDREU LOBERES

«EULAX» Extracto de Malta y Aceite de Parafina (partes iguales)



P A I D O T R O F O

(ALIMENTADOR DE LOS NIÑOS)

A base de Glicerofosfato de cal, ácido arsenioso, Glicerina y Muira Puama

FRASCO: 4 PESETAS

MEDIO FRASCO: 2,50 PESETAS

Doctor J. Benet Soler

Laboratorio Químico-Farmacéutico
 Calle Enrique Granados, 114, Barcelona



MEMORANDUM TERAPEUTICO

Aceite Ricino Dulce Quisana

Purgante ideal
Mejor que un jarabe de limón. Excelente para adultos. Delicioso para niños.

Laxonutreina

Alimento compuesto de plátanos y harina de avena. Corrige el estreñimiento.
PRODUCTO NETAMENTE ESPAÑOL

CREMOL

Laxante ideal. Aceite o jalea de parafina. Dulce y agradable como el mejor licor de naranjas.

Disponible

LEFOSAN

Activo - Reconstituyente
Líquido - Comprimidos - Inyectable

Disponible

Disponible

Disponible

NUTREINA

Alimento compuesto de plátanos y harina de maíz. Alimento normal de los niños.

PRODUCTO NETAMENTE ESPAÑOL

SANOSPIRINA

SANOSPIRINA CON CAFEINA
Acido - Acetil - Salicílico
FABRICACION ESPAÑOLA

Quemaduras

y Sabañones

Dermosa Cusi anticongestiva con tanino

Canforetil B. Martín

De efectos terapéuticos más rápidos que el aceite alcanforado.

Disponible

Disponible

Disponible

ANTIASTENYC

Regenerador de las funciones vitales.
Vigorizador del organismo y antineuras
ténico por excelencia.



Balneario de Medina del Campo

(PREMIADAS SUS AGUAS CON DIPLOMAS DE HONOR Y MEDALLA DE ORO)

VERDADERO SANATORIO PARA LA ESCROFULA

Según informe del Consejo de Sanidad

Aguas clorurado sódicas, sulfurosas, bromo
ioduradas de fuerte mineralización.

UNICO EN ESPAÑA que elabora AGUAS MADRES análogas y de mas importancia medicinal que las de Salies de Bearne, en Francia; de Krenznach y Nanheim en Alemania y de Lavey y Tarapp en Suiza. EFICACISIMAS en el linfatismo, escrófulas en todas sus manifestaciones, tuberculosis locales, raquitismo, herpetismo, anemias, clorosis, amenorreas, dismenorreas, inflamaciones de la matriz, neuralgias, histerismo, neurastenia y reumatismo.

MANANTIAL ALCALINO "ANITA"

Aguas clorurado sódicas, bicarbonatadas. Variedad litínica y bromuradas.

Superiores a las más renombradas de España y del extranjero.

INDICACIONES: Catarro crónico del estómago e intestinos, dilatación, dispepsias, infartos del hígado y bazo, catarros de las vías biliares, inflamaciones crónicas del riñón y vejiga, cálculos y arenillas, diabetes, gota y obesidad.

TEMPORADA OFICIAL: DEL 15 DE JUNIO AL 15 DE SEPTIEMBRE

Médico director: Don Eduardo Méndez del Caño.

Coches a los trenes: Desde las 6 de la mañana a las 12 de la noche.

ANUNCIANTES: SI QUEREIS DI-

FUNDIR VUESTROS PRODUCTOS

EN LA PROVINCIA DE SALAMAN-

CA, ANUNCIAD EN

«REGENERACION MEDICA»

AGUAS Y SALES NATURALES DE MEDIANA DE ARAGON

FLAXANTES · DEPURATIVAS · PURGANTES · DIURETICAS · APERITIVAS

SALES - frasco de 8 a 10 purgas 2 ptas. Cajita IDEAL de 1 purga 0'30 AGUA 1 pta. botella

SALES TIMOLADAS DE MEDIANA DE ARAGON

Cajita SALUS para irrigaciones y lavados Bote de ½ y 1 Kº para baños y lociones

MANUAL-ATLAS

DE

TÉCNICA DE LAS AUTOPSIAS

por el

Dr. E. E. Franco

Forma un tomo en cuarto mayor, de 444 páginas, esmeradamente impreso, ilustrado con 502 grabados en negro y color. Rústica, 29 ptas. Tela, 33 ptas.

CIRUGÍA

Tratado teórico-práctico
de Patología y Clínica quirúrgicas

por el

Dr. W. W. Keen

Consta de ocho tomos en cuarto mayor, con un total de 8.958 páginas 4.032 grabados y 89 láminas en colores. Rústica, 400 ptas. Tela, 440 ptas. Pasta, 448.

Compendio de Terapéutica

por los doctores

P. Carnot, F. Rathery y H. Harvier

Tres tomos en octavo, con un total de 1.940 páginas, ilustrados con 94 grabados (*Biblioteca del Doctorado en Medicina*). Rústica, 60 ptas. Tela, 69 ptas.

RADIADIAGNÓSTICO

DE LAS

ENFERMEDADES INTERNAS

por el

Dr. F. Munk

Un tomo en cuarto mayor, de 396 páginas, esmeradamente impreso, ilustrado con 323 grabados intercalados en el texto. Rústica, 33 ptas. Tela, 38 ptas.

MANUAL DE HISTOLOGÍA

por el

Dr. Champy

Un tomo en octavo mayor, de 676 páginas, ilustrado con 483 grabados en el texto (*Biblioteca del Doctorado en Medicina*). Rústica, 25 ptas. Tela, 28 ptas.

El Cáncer, enfermedad de las cicatrices

por el

Dr. A. Lumière

Forma un tomo en octavo mayor, de 288 páginas. Rústica, 11 ptas. Tela, 14.

Publicado el Centésimo general ilustrado de la Sección de Medicina y Veterinaria, a la Casa

SALVAT EDITORES, S. A. - 41-Calle de Mallorca-49 - - BARCELONA

En las **Bronquitis** crónicas
Gripe
Tuberculosis

CONSTIPADOS DESCUIDADOS. TOSAS REBELDES. ASMA
 Una cucharada de las de sopa, por la mañana ó medio día, y por la noche de

JARABE FAMEL

Calma rápidamente la Tos, facilita la expectoración, obra favorablemente sobre el estado general.

Muestras á disposición de los Sres. Médicos

AGENTES GENERALES PARA ESPAÑA: CUIEL Y MORAN Arcoñ 228. Barcelona

PIPERACINA
MIDY

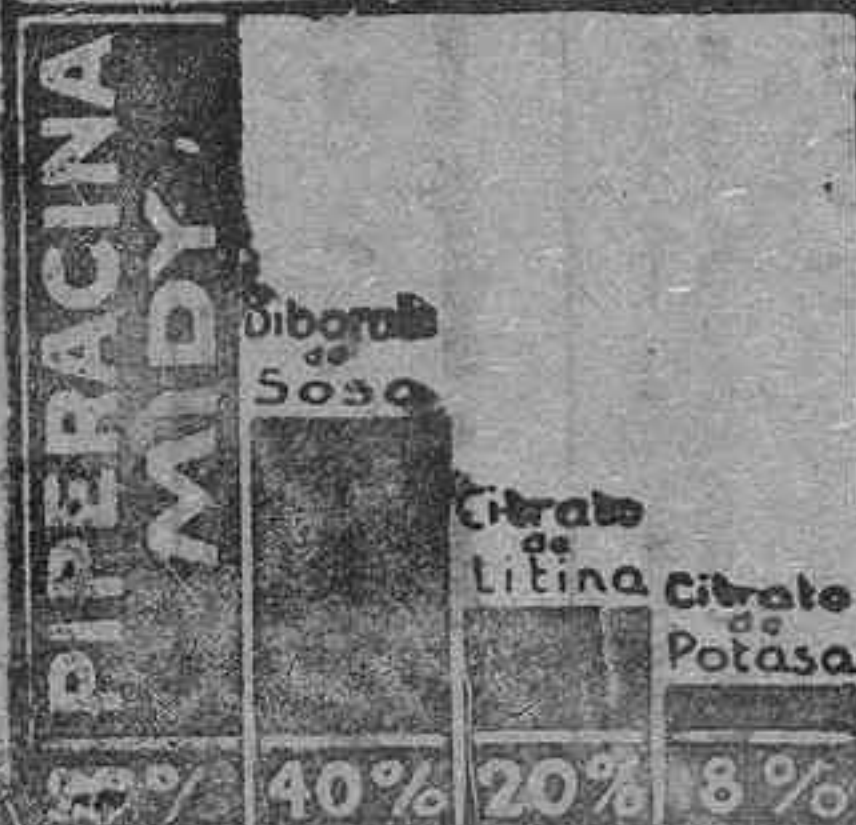
GRANULADA
 EPERVESCENTE

“El más rico en principio activo.”

Especificar bien el
 nombre **MIDY** para
 evitar las substituciones

2 ó 4
 Cucharadas
 de las de café por día.

Solubilidad comparada
 del Acido Úrico en:



MUESTRA Laboratorios MIDY, 4, rue de Colonel-Moll, Paris.